

COMPARATIVO ANUAL AL 31/01/2020


ACTIVO			PASIVO		
	ENERO	INICIAL		ENERO	INICIAL
ACTIVO CIRCULANTE			PASIVO CIRCULANTE		
EFFECTIVO Y EQUIVALENTES	77,044,672.04	20,969,932.47	CUENTAS POR PAGAR A CORTO PLAZO	84,736,903.30	62,607,581.33
1111 EFECTIVO	1,798,386.83	0.00	2111 SERVICIOS PERSONALES POR PAGAR A CORTO PLAZO	4,137,260.37	1,121,807.54
1112 BANCOS/TESORERIA	75,234,012.80	20,957,659.86	2112 PROVEEDORES POR PAGAR A CORTO PLAZO	18,685,487.51	14,049,292.10
1116 DEPOSITOS DE FONDOS DE TERCEROS	12,272.61	12,272.61	2113 CONTRATISTAS POR OBRAS PUBLICAS POR PAGAR A CORTO PLAZO	230,880.56	230,880.56
DERECHOS A RECIBIR EFECTIVO O EQUIVALENTES	73,414,740.63	65,815,579.19	2115 TRANSFERENCIAS OTORGADAS POR PAGAR A CORTO PLAZO	487,293.48	45,096.28
1122 CUENTAS POR COBRAR A CORTO PLAZO	4,900,000.00	4,900,000.00	2117 RETENCIONES Y CONTRIBUCIONES POR PAGAR A CORTO PLAZO	34,968,563.67	27,956,642.78
1123 DEUDORES DIVERSOS POR COBRAR A CORTO PLAZO	68,107,264.04	80,531,393.66	2119 OTRAS CUENTAS POR PAGAR A CORTO PLAZO	26,247,417.51	19,403,861.99
1125 DEUDORES POR ANTICIPOS DE TESORERIA A CORTO PLAZO	407,478.59	384,185.33	PORCIÓN A CORTO PLAZO DE LA DEUDA PÚBLICA A LARGO PLAZO	4,124,326.20	4,124,326.20
DERECHOS A RECIBIR BIENES O SERVICIOS	607,697.20	607,697.20	2131 PORCIÓN A CORTO PLAZO DE LA DEUDA PÚBLICA INTERNA	4,124,326.20	4,124,326.20
1134 ANTICIPO A CONTRATISTAS (OBRAS) A CORTO PLAZO	607,697.20	607,697.20	OTROS PASIVOS A CORTO PLAZO	4,379,098.46	643,317.29
ALMACEN	271,445.80	271,445.80	2191 INGRESOS POR CLASIFICAR	4,379,998.46	643,317.29
1151 ALMACEN DE MATERIALES Y SUMINISTROS DE CONSUMO	271,445.80	271,445.80			
TOTAL ACTIVO CIRCULANTE	151,338,555.67	87,664,654.86	TOTAL PASIVO CIRCULANTE	93,241,227.96	67,575,224.82
ACTIVO NO CIRCULANTE			PASIVO NO CIRCULANTE		
DERECHOS A RECIBIR EFECTIVO O EQUIVALENTES A LARGO PLAZO	36,452,589.23	36,452,589.23	CUENTAS POR PAGAR A LARGO PLAZO	23,323,505.79	23,323,505.79
1222 DEUDORES DIVERSOS A LARGO PLAZO	32,759,151.38	32,759,151.38	2211 PROVEEDORES POR PAGAR A LARGO PLAZO	23,323,505.79	23,323,505.79
1223 CONTRIBUCIONES A LARGO PLAZO	3,693,437.85	3,693,437.85	DEUDA PÚBLICA A LARGO PLAZO	34,369,385.33	34,369,385.33
BIENES INMUEBLES	785,022,531.26	785,022,531.26	2233 PRÉSTAMOS DE LA DEUDA INTERNA POR PAGAR A LARGO PLAZO	34,369,385.33	34,369,385.33
1231 TERRENOS	120,573,598.24	120,573,598.24	TOTAL PASIVO NO CIRCULANTE	57,692,891.12	57,692,891.12
1233 INFRAESTRUCTURA	43,071,598.29	43,071,598.29	TOTAL PASIVO	150,934,119.08	125,268,115.94
1234 CONSTRUCCIONES EN PROCESO (OBRA PÚBLICA)	44,361,939.31	44,361,939.31			
1236 CONSTRUCCIONES EN PROCESO DE BIENES PROPIOS	577,015,395.42	577,015,395.42			
BIENES MUEBLES	125,395,163.12	125,395,163.12	HACIENDA		
1241 MOBILIARIO Y EQUIPO DE ADMINISTRACION	17,458,847.24	17,458,847.24		ENERO	INICIAL
1242 MOBILIARIO Y EQUIPO EDUCACIONAL Y RECREATIVO	2,918,242.06	2,918,242.06	HACIENDA PÚBLICA/PATRIMONIO CONTRIBUIDO		
1243 EQUIPO E INSTRUMENTAL MEDICO Y DE LABORATORIO	30,079.79	30,079.79	ACTUALIZACION DE HACIENDA PÚBLICA/PATRIMONIO	200,669,017.05	200,669,017.05
1244 EQUIPO DE TRANSPORTE	72,674,687.52	72,674,687.52	3130 ACTUALIZACION DE HACIENDA PÚBLICA/PATRIMONIO	200,669,017.05	200,669,017.05
1245 EQUIPO DE DEFENSA Y SEGURIDAD	18,142,469.77	18,142,469.77	TOTAL HACIENDA PÚBLICA/PATRIMONIO CONTRIBUIDO	200,669,017.05	200,669,017.05
1246 MAQUINARIA, OTROS EQUIPOS Y HERRAMIENTAS	17,146,534.74	17,146,534.74	HACIENDA PÚBLICA/PATRIMONIO GENERADO		
1248 ACTIVOS BIOLÓGICOS	24,302.00	24,302.00	RESULTADOS DEL EJERCICIO (AHORRO/DESAHORRO)	26,909,526.69	-11,098,371.18
ACTIVOS INTANGIBLES	165,837.84	165,837.84	3211 RESULTADOS DEL EJERCICIO (AHORRO/DESAHORRO)	38,007,897.87	0.00
1251 SOFTWARE	140,838.85	140,838.85	3210 RESULTADO DEL EJERCICIO (AHORRO/DESAHORRO)	-11,098,371.18	-11,098,371.18
1254 LICENCIAS	24,998.99	24,998.99	RESULTADOS DE EJERCICIOS ANTERIORES	705,387,925.96	705,387,925.96
TOTAL ACTIVO NO CIRCULANTE	948,036,121.45	948,036,121.45	3220 RESULTADO DE EJERCICIOS ANTERIORES	705,387,925.96	705,387,925.96
TOTAL ACTIVO	1,099,374,677.12	1,035,700,776.11	RECTIFICACIONES DE RESULTADOS DE EJERCICIOS ANTERIORES	15,474,088.34	15,474,088.34
			3252 CAMBIOS POR ERRORES CONTABLES	15,474,088.34	15,474,088.34
			TOTAL HACIENDA PÚBLICA/PATRIMONIO GENERADO	747,771,540.99	709,763,843.12
			TOTAL HACIENDA	948,440,568.04	910,432,660.17
			TOTAL PASIVO Y HACIENDA	1,099,374,677.12	1,035,700,776.11


Bajo protesta de decir verdad declaramos que los Estados Financieros y sus notas son razonablemente correctos y son responsabilidad del emisor"


MUNICIPIO DE CARDENAS
ESTADO DE SITUACION FINANCIERA

0002

COMPARATIVO ANUAL AL 31/01/2020


C. ARMANDO BELTRAN TENORIO
PRESIDENTE MUNICIPAL


LIC. ROBER EL J. LOPEZ RAMON
SINDICO DE HACIENDA


C.P. FRANCISCO FLORES ALFONSO
DIRECTOR DE FINANZAS