

COMPARATIVO ANUAL AL 30/11/2021

ACTIVO			PASIVO		
	2021	2020		2021	2020
<b>ACTIVO CIRCULANTE</b>			<b>PASIVO CIRCULANTE</b>		
EFFECTIVO Y EQUIVALENTES	93,685,921.45	33,232,423.22	CUENTAS POR PAGAR A CORTO PLAZO	65,164,174.22	50,281,109.94
1111 EFECTIVO	359,817.62	0.00	2111 SERVICIOS PERSONALES POR PAGAR A CORTO PLAZO	5,527,635.04	1,090,618.00
1112 BANCOS/TESORERIA	93,319,581.21	33,197,939.75	2112 PROVEEDORES POR PAGAR A CORTO PLAZO	12,824,139.81	11,815,916.04
1116 DEPÓSITOS DE FONDOS DE TERCEROS EN GARANTÍA Y/O ADMINISTRACIÓN	6,522.62	34,483.47	2113 CONTRATISTAS POR OBRAS PUBLICAS POR PAGAR A CORTO PLAZO	5,396,739.37	308,808.85
DERECHOS A RECIBIR EFECTIVO O EQUIVALENTES	24,241,206.05	50,547,353.69	2115 TRANSFERENCIAS OTORGADAS POR PAGAR A CORTO PLAZO	144,520.72	45,096.28
1122 CUENTAS POR COBRAR A CORTO PLAZO	4,900,000.00	4,900,000.00	2117 RETENCIONES Y CONTRIBUCIONES POR PAGAR A CORTO PLAZO	22,922,510.08	19,120,541.60
1123 DEUDORES DIVERSOS POR COBRAR A CORTO PLAZO	19,316,128.51	45,618,120.37	2119 OTRAS CUENTAS POR PAGAR A CORTO PLAZO	18,348,629.20	17,900,129.17
1125 DEUDORES POR ANTIPOPOS DE TESORERIA A CORTO PLAZO	25,077.54	29,233.32	OTROS PASIVOS A CORTO PLAZO	811,767.38	833,250.95
DERECHOS A RECIBIR BIENES O SERVICIOS	6,934,568.19	2,898,211.53	2191 INGRESOS POR CLASIFICAR	811,767.38	833,250.95
1134 ANTIPOSO A CONTRATISTAS POR OBRAS PÚBLICAS A CORTO PLAZO	6,934,568.19	2,898,211.53	<b>TOTAL PASIVO CIRCULANTE</b>	<b>65,975,941.60</b>	<b>51,114,360.89</b>
ALMACENES	1,372,189.84	271,445.80	<b>PASIVO NO CIRCULANTE</b>		
1151 ALMACEN DE MATERIALES Y SUMINISTROS DE CONSUMO	1,372,189.84	271,445.80	CUENTAS POR PAGAR A LARGO PLAZO	0.00	23,323,505.79
<b>TOTAL ACTIVO CIRCULANTE</b>	<b>126,233,885.53</b>	<b>86,949,434.24</b>	2211 PROVEEDORES POR PAGAR A LARGO PLAZO	0.00	23,323,505.79
<b>ACTIVO NO CIRCULANTE</b>			DEUDA PÚBLICA A LARGO PLAZO	26,464,426.78	30,245,059.13
DERECHOS A RECIBIR EFECTIVO O EQUIVALENTES A LARGO PLAZO	36,452,589.23	36,452,589.23	2233 PRÉSTAMOS DE LA DEUDA PÚBLICA INTERNA POR PAGAR A LARGO PLAZO	26,464,426.78	30,245,059.13
1222 DEUDORES DIVERSOS A LARGO PLAZO	32,759,151.38	32,759,151.38	<b>TOTAL PASIVO NO CIRCULANTE</b>	<b>26,464,426.78</b>	<b>53,568,564.92</b>
1223 INGRESOS POR RECUPERAR A LARGO PLAZO	3,693,437.85	3,693,437.85	<b>TOTAL PASIVO</b>	<b>92,440,368.38</b>	<b>104,682,925.81</b>
BIENES INMUEBLES, INFRAESTRUCTURA Y CONSTRUCCIONES EN PROCESO	1,034,787,518.58	1,103,133,528.60	<b>HACIENDA</b>		
231 TERRENOS	123,573,598.24	123,073,598.24		2021	2020
1233 EDIFICIOS NO HABITACIONALES	43,071,598.29	43,071,598.29	HACIENDA PUBLICA/PATRIMONIO CONTRIBUIDO		
1234 INFRAESTRUCTURA	44,361,939.31	44,361,939.31	ACTUALIZACION DE HACIENDA PUBLICA/PATRIMONIO	200,669,017.05	200,669,017.05
1236 CONSTRUCCIONES EN PROCESO EN BIENES PROPIOS	823,780,382.74	892,626,392.76	3130 ACTUALIZACION DE HACIENDA PUBLICA/PATRIMONIO	200,669,017.05	200,669,017.05
BIENES MUEBLES	137,532,465.67	136,550,095.12	<b>TOTAL HACIENDA PUBLICA/PATRIMONIO CONTRIBUIDO</b>	<b>200,669,017.05</b>	<b>200,669,017.05</b>
1241 MOBILIARIO Y EQUIPO DE ADMINISTRACION	16,482,204.09	19,224,996.19	HACIENDA PUBLICA/PATRIMONIO GENERADO		
1242 MOBILIARIO Y EQUIPO EDUCACIONAL Y RECREATIVO	21,514,223.89	20,529,855.88	RESULTADOS DEL EJERCICIO (AHORRO/DESAHORRO)	366,042,010.61	0.00
1243 EQUIPO E INSTRUMENTAL MEDICO Y DE LABORATORIO	0.00	30,079.79	3211 RESULTADOS DEL EJERCICIO (AHORRO/DESAHORRO)	366,042,010.61	0.00
1244 VEHÍCULOS Y EQUIPO DE TRANSPORTE	71,264,002.48	66,740,600.85	RESULTADOS DE EJERCICIOS ANTERIORES	661,239,874.83	1,043,163,683.95
1245 EQUIPO DE DEFENSA Y SEGURIDAD	9,710,570.12	16,142,469.77	3220 RESULTADO DE EJERCICIOS ANTERIORES	568,822,529.26	691,509,026.00
1246 MAQUINARIA, OTROS EQUIPOS Y HERRAMIENTAS	18,561,465.09	13,857,790.64	3221 RESULTADOS DE EJERCICIOS ANTERIORES	92,417,345.57	351,654,657.95
1248 ACTIVOS BIOLÓGICOS	0.00	24,302.00	RECTIFICACIONES DE RESULTADOS DE EJERCICIOS ANTERIORES	15,474,088.34	15,474,088.34
ACTIVOS INTANGIBLES	858,900.20	904,067.96	3252 CAMBIOS POR ERRORES CONTABLES	15,474,088.34	15,474,088.34
1251 SOFTWARE	820,670.08	840,838.85	<b>TOTAL HACIENDA PUBLICA/PATRIMONIO GENERADO</b>	<b>1,042,755,973.78</b>	<b>1,058,637,772.29</b>
1254 LICENCIAS	38,230.12	63,229.11	<b>TOTAL HACIENDA</b>	<b>1,243,424,990.83</b>	<b>1,259,306,789.34</b>
<b>TOTAL ACTIVO NO CIRCULANTE</b>	<b>1,209,631,473.68</b>	<b>1,277,040,280.91</b>	<b>TOTAL PASIVO Y HACIENDA</b>	<b>1,335,865,359.21</b>	<b>1,363,989,715.15</b>
<b>TOTAL ACTIVO</b>	<b>1,335,865,359.21</b>	<b>1,363,989,715.15</b>			


"Bajo protesta de decir verdad declaramos que los Estados Financieros y sus notas son razonablemente correctos y son responsabilidad del emisor"





MUNICIPIO DE CARDENAS  
ESTADO DE SITUACION FINANCIERA

00002

COMPARATIVO ANUAL AL 30/11/2021

  
LIC. MARÍA ESTHER ZAPATA ZAPATA  
PRESIDENTE MUNICIPAL

  
LIC. ALEJANDRO JIMENEZ PEREZ  
SINDICO DE HACIENDA

  
TEC. KARINA ALARCON HERNANDEZ  
DIRECTORA "A" DE  
FINANZAS