

COMPARATIVO ANUAL AL 31/07/2022

ACTIVO	Origen	Aplicacion	
ACTIVO CIRCULANTE			
EFFECTIVO Y EQUIVALENTES	0.00	260,619,825.15	
1111 EFECTIVO	0.00	573,800.47	
1112 BANCOS/TESORERIA	0.00	260,046,024.68	
1116 DEPÓSITOS DE FONDOS DE TERCEROS EN GARANTÍA Y/O ADMINISTRACIÓN	0.00	0.00	
DERECHOS A RECIBIR EFECTIVO O EQUIVALENTES	0.00	331,592.32	
1122 CUENTAS POR COBRAR A CORTO PLAZO	0.00	0.00	
1123 DEUDORES DIVERSOS POR COBRAR A CORTO PLAZO	0.00	260,811.94	
1125 DEUDORES POR ANTIPOPOS DE TESORERIA A CORTO PLAZO	0.00	70,780.38	
DERECHOS A RECIBIR BIENES O SERVICIOS	0.00	16,398,912.47	
1134 ANTIPOSO A CONTRATISTAS POR OBRAS PÚBLICAS A CORTO PLAZO	0.00	16,398,912.47	
ALMACENES	0.00	92,518.26	
1151 ALMACEN DE MATERIALES Y SUMINISTROS DE CONSUMO	0.00	92,518.26	
TOTAL ACTIVO CIRCULANTE	0.00	277,442,848.20	
ACTIVO NO CIRCULANTE			
DERECHOS A RECIBIR EFECTIVO O EQUIVALENTES A LARGO PLAZO	0.00	0.00	
1222 DEUDORES DIVERSOS A LARGO PLAZO	0.00	0.00	
1223 INGRESOS POR RECUPERAR A LARGO PLAZO	0.00	0.00	
BIENES INMUEBLES, INFRAESTRUCTURA Y CONSTRUCCIONES EN PROCESO	0.00	78,223,338.11	
1231 TERRENOS	0.00	300,000.00	
1233 EDIFICIOS NO HABITACIONALES	0.00	0.00	
1234 INFRAESTRUCTURA	0.00	0.00	
1236 CONSTRUCCIONES EN PROCESO EN BIENES PROPIOS	0.00	77,923,338.11	
BIENES MUEBLES	0.00	10,982,015.21	
1241 MOBILIARIO Y EQUIPO DE ADMINISTRACION	0.00	3,124,671.21	
1242 MOBILIARIO Y EQUIPO EDUCACIONAL Y RECREATIVO	0.00	175,408.01	
1243 EQUIPO E INSTRUMENTAL MEDICO Y DE LABORATORIO	0.00	135,720.00	
1244 VEHÍCULOS Y EQUIPO DE TRANSPORTE	0.00	6,956,520.00	
1245 EQUIPO DE DEFENSA Y SEGURIDAD	0.00	0.00	
1246 MAQUINARIA, OTROS EQUIPOS Y HERRAMIENTAS	0.00	589,695.99	
ACTIVOS INTANGIBLES	0.00	0.00	
1251 SOFTWARE	0.00	0.00	
1254 LICENCIAS	0.00	0.00	
TOTAL ACTIVO NO CIRCULANTE	0.00	89,205,353.32	
TOTAL ACTIVO	0.00	366,648,201.52	
		RESULTADO	366,648,201.52
PASIVO			
PASIVO CIRCULANTE			
CUENTAS POR PAGAR A CORTO PLAZO	51,549,580.12	971,804.95	
2111 SERVICIOS PERSONALES POR PAGAR A CORTO PLAZO	1,544,030.87	0.00	
2112 PROVEEDORES POR PAGAR A CORTO PLAZO	8,411,967.34	0.00	
2113 CONTRATISTAS POR OBRAS PUBLICAS POR PAGAR A CORTO PLAZO	12,880,558.01	0.00	
2115 TRANSFERENCIAS OTORGADAS POR PAGAR A CORTO PLAZO	24,946,365.75	0.00	
2117 RETENCIONES Y CONTRIBUCIONES POR PAGAR A CORTO PLAZO	3,766,658.15	0.00	
2119 OTRAS CUENTAS POR PAGAR A CORTO PLAZO	0.00	971,804.95	
OTROS PASIVOS A CORTO PLAZO	43,741,955.26	0.00	
2191 INGRESOS POR CLASIFICAR	43,741,955.26	0.00	
TOTAL PASIVO CIRCULANTE	95,291,535.38	971,804.95	
PASIVO NO CIRCULANTE			
DEUDA PÚBLICA A LARGO PLAZO	0.00	2,405,856.95	
2233 PRÉSTAMOS DE LA DEUDA PÚBLICA INTERNA POR PAGAR A LARGO PLAZO	0.00	2,405,856.95	
TOTAL PASIVO NO CIRCULANTE	0.00	2,405,856.95	
TOTAL PASIVO	95,291,535.38	3,377,661.90	

COMPARATIVO ANUAL AL 31/07/2022

HACIENDA

HACIENDA PUBLICA/PATRIMONIO CONTRIBUIDO

ACTUALIZACION DE HACIENDA PUBLICA/PATRIMONIO	0.00	0.00
3130 ACTUALIZACION DE HACIENDA PUBLICA/PATRIMONIO	0.00	0.00
TOTAL HACIENDA PUBLICA/PATRIMONIO CONTRIBUIDO	0.00	0.00

HACIENDA PUBLICA/PATRIMONIO GENERADO


RESULTADOS DEL EJERCICIO (AHORRO/DESAHORRO)	273,020,092.55	0.00
3211 RESULTADOS DEL EJERCICIO (AHORRO/DESAHORRO)	273,020,092.55	0.00
RESULTADOS DE EJERCICIOS ANTERIORES	2,367,314.55	653,079.06
3220 RESULTADO DE EJERCICIOS ANTERIORES	2,367,314.55	0.00
3221 RESULTADOS DE EJERCICIOS ANTERIORES	0.00	653,079.06
RECTIFICACIONES DE RESULTADOS DE EJERCICIOS ANTERIORES	0.00	0.00
3252 CAMBIOS POR ERRORES CONTABLES	0.00	0.00
TOTAL HACIENDA PUBLICA/PATRIMONIO GENERADO	275,387,407.10	653,079.06

TOTAL HACIENDA 275,387,407.10 653,079.06

TOTAL PASIVO Y HACIENDA 370,678,942.48 4,030,740.96


RESULTADO 366,648,201.52

"Bajo protesta de decir verdad declaramos que los Estados Financieros y sus notas son razonablemente correctos y son responsabilidad del emisor"




LIC. MARIA ESTHER ZAPATA ZAPATA

PRESIDENTE MUNICIPAL



LIC. ALEJANDRO JIMENEZ PEREZ

SINDICO DE HACIENDA



TEC. KARINA ALARCON HERNANDEZ

DIRECTORA DE FINANZAS