


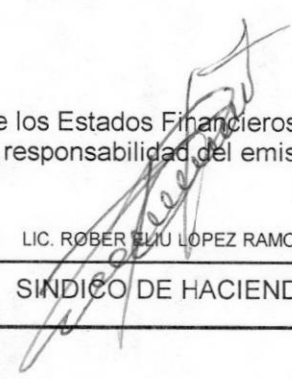
MUNICIPIO DE CARDENAS
ESTADO DE FLUJO DE EFECTIVO


DEL 01/06/2019 AL 30/06/2019

CONCEPTO	JUNIO	MAYO
Flujos de Efectivo de las Actividades de Operación		
Origen	489,692,646.39	392,146,559.57
Impuestos	10,861,468.37	9,155,549.80
Cuotas y Aportaciones de Seguridad		
Contribuciones de Mejoras		
Derechos	33,805,994.03	28,088,322.42
Productos de Tipo Corriente	7,892.28	7,892.28
Aprovechamientos de Tipo Corriente	1,007,088.41	853,593.67
Ingresos por Venta de Bienes y Servicios		
Ingresos no Comprendidos en las Fracciones de la Ley de Ingresos Causados en Ejercicios Fiscales Anteriores		
Pendientes de Liquidación o Pago		
Participaciones y Aportaciones	444,010,203.30	354,041,201.40
Transferencias, Asignaciones y Subsidios y Otras Ayudas		
Otros Orígenes de Operación		
Aplicación	321,353,254.27	259,259,503.74
Servicios Personales	227,163,626.34	186,069,235.17
Materiales y Suministros	17,647,239.25	14,470,076.99
Servicios Generales	62,695,493.36	48,807,450.81
Transferencias Internas y Asignaciones al Sector Público		
Transferencias al resto del Sector Público		
Subsidios y Subvenciones	393,278.76	109,918.76
Ayudas Sociales	9,521,033.03	6,505,837.35
Pensiones y Jubilaciones		
Transferencias a Fideicomisos, Mandatos y Contratos Análogos		
Transferencias a la Seguridad Social		
Donativos		
Transferencias al Exterior		
Participaciones		
Aportaciones		
Convenios		
Otras Aplicaciones de Operación	3,932,583.53	3,296,984.66
Flujo Neto de Flujos de Efectivo de las Actividades de Operación	168,339,392.12	132,887,055.83
Flujos de Efectivo de las Actividades de Inversión		
Origen	0.00	0.00
Bienes Inmuebles, Infraestructura y Construcciones en Proceso		
Bienes Muebles		
Otros Orígenes de Inversión		
Aplicación	44,058,808.34	44,058,808.34
Bienes Inmuebles, Infraestructura y Construcciones en Proceso	43,167,910.89	43,167,910.89
Bienes Muebles	890,897.45	890,897.45
Otras Aplicaciones de Inversión		
Flujo Neto de Flujos de Efectivo de las Actividades de Inversión	-44,058,808.34	-44,058,808.34
Flujo de Efectivo de las Actividades de Financiamiento		
Origen	97,866,472.61	97,866,472.61
Endeudamiento Neto		
Interno		
Externo		
Otros Orígenes de Financiamiento	97,866,472.61	97,866,472.61
Aplicación	56,797,056.37	56,797,056.37
Servicios de la Deuda		
Interno		
Externo		
Otras Aplicaciones de Financiamiento	56,797,056.37	56,797,056.37
Flujo Neto de Flujo de Efectivo de las Actividades de Financiamiento	41,069,416.24	41,069,416.24
Incremento/Disminucion Neta en el Efectivo y Equivalentes al Efectivo	165,350,000.02	
Efectivo y Equivalentes al Efectivo al inicio del Ejercicio	58,755,414.10	58,755,414.10
Efectivo y Equivalentes al Efectivo al Final del Ejercicio	198,105,589.89	

"Bajo protesta de decir verdad declaramos que los Estados Financieros y sus notas son razonablemente correctos y son responsabilidad del emisor"


C. ARMANDO BELTRAN TENORIO
PRESIDENTE MUNICIPAL


LIC. ROBER ELU LOPEZ RAMON
SINDICO DE HACIENDA


C. P FRANCISCO FLORES ALFONSO
DIRECTOR DE FINANZAS