




Municipio de Cárdenas, Gobierno del Estado de Tabasco
 Estado Analítico de Ingresos Detallado - LDF
 Del 01 de enero al 30 de septiembre de 2022
 (PESOS)

| Concepto (c) | Ingreso | | | | | Diferencia (e) |
|---|-------------------------|-----------------------------|-------------------------|-----------------------|-----------------------|------------------------|
| | Estimado (d) | Ampliaciones/ (Reducciones) | Modificado | Devengado | Recaudado | |
| Ingresos de Libre Disposición | | | | | | |
| A. Impuestos | 28,155,948.69 | 0.00 | 28,155,948.69 | 24,348,360.49 | 24,348,360.49 | -3,807,588.20 |
| B. Cuotas y Aportaciones de Seguridad Social | 0.00 | 0.00 | 0.00 | 0.00 | 0.00 | 0.00 |
| C. Contribuciones de Mejoras | 0.00 | 0.00 | 0.00 | 400,000.00 | 400,000.00 | 400,000.00 |
| D. Derechos | 61,116,834.83 | 0.00 | 61,116,834.83 | 62,694,929.59 | 62,694,929.59 | 1,578,094.76 |
| E. Productos | 29,188.35 | 0.00 | 29,188.35 | 6,223.68 | 6,223.68 | -22,964.67 |
| F. Aprovechamientos | 4,913,858.05 | 0.00 | 4,913,858.05 | 3,086,768.99 | 3,086,768.99 | -1,827,089.06 |
| G. Ingresos por Ventas de Bienes y Servicios | 0.00 | 0.00 | 0.00 | 0.00 | 0.00 | 0.00 |
| H. Participaciones (H=h1+h2+h3+h4+h5+h6+h7+h8+h9+h10+h11) | 580,610,361.33 | 0.00 | 580,610,361.33 | 423,661,823.27 | 423,661,823.27 | -156,948,538.06 |
| h1) Fondo General de Participaciones | 580,610,361.33 | 0.00 | 580,610,361.33 | 423,661,823.27 | 423,661,823.27 | -156,948,538.06 |
| h2) Fondo de Fomento Municipal | 0.00 | 0.00 | 0.00 | 0.00 | 0.00 | 0.00 |
| h3) Fondo de Fiscalización y Recaudación | 0.00 | 0.00 | 0.00 | 0.00 | 0.00 | 0.00 |
| h4) Fondo de Compensación | 0.00 | 0.00 | 0.00 | 0.00 | 0.00 | 0.00 |
| h5) Fondo de Extracción de Hidrocarburos | 0.00 | 0.00 | 0.00 | 0.00 | 0.00 | 0.00 |
| h6) Impuesto Especial Sobre Producción y Servicios | 0.00 | 0.00 | 0.00 | 0.00 | 0.00 | 0.00 |
| h7) 0.136% de la Recaudación Federal Participable | 0.00 | 0.00 | 0.00 | 0.00 | 0.00 | 0.00 |
| h8) 3.17% Sobre Extracción de Petróleo | 0.00 | 0.00 | 0.00 | 0.00 | 0.00 | 0.00 |
| h9) Gasolinas y Diésel | 0.00 | 0.00 | 0.00 | 0.00 | 0.00 | 0.00 |
| h10) Fondo del Impuesto Sobre la Renta | 0.00 | 0.00 | 0.00 | 0.00 | 0.00 | 0.00 |
| h11) Fondo de Estabilización de los Ingresos de las Entidades Federativas | 0.00 | 0.00 | 0.00 | 0.00 | 0.00 | 0.00 |
| I. Incentivos Derivados de la Colaboración Fiscal (I=i1+i2+i3+i4+i5) | 0.00 | 0.00 | 0.00 | 0.00 | 0.00 | 0.00 |
| i1) Tenencia o Uso de Vehículos | 0.00 | 0.00 | 0.00 | 0.00 | 0.00 | 0.00 |
| i2) Fondo de Compensación ISAN | 0.00 | 0.00 | 0.00 | 0.00 | 0.00 | 0.00 |
| i3) Impuesto Sobre Automóviles Nuevos | 0.00 | 0.00 | 0.00 | 0.00 | 0.00 | 0.00 |
| i4) Fondo de Compensación de Repecos-Intermedios | 0.00 | 0.00 | 0.00 | 0.00 | 0.00 | 0.00 |
| i5) Otros Incentivos Económicos | 0.00 | 0.00 | 0.00 | 0.00 | 0.00 | 0.00 |
| J. Transferencias y Asignaciones | 0.00 | 0.00 | 0.00 | 0.00 | 0.00 | 0.00 |
| K. Convenios | 0.00 | 0.00 | 0.00 | 0.00 | 0.00 | 0.00 |
| k1) Otros Convenios y Subsidios | 4,658,359.68 | 0.00 | 4,658,359.68 | 3,571,431.02 | 3,571,431.02 | -1,086,928.66 |
| L. Otros Ingresos de Libre Disposición (L=l1+l2) | 4,658,359.68 | 0.00 | 4,658,359.68 | 3,571,431.02 | 3,571,431.02 | -1,086,928.66 |
| l1) Participaciones en Ingresos Locales | 0.00 | 0.00 | 0.00 | 0.00 | 0.00 | 0.00 |
| l2) Otros Ingresos de Libre Disposición | 0.00 | 0.00 | 0.00 | 0.00 | 0.00 | 0.00 |
| I. Total de Ingresos de Libre Disposición (I=A+B+C+D+E+F+G+H+I+J+K+L) | 679,484,550.93 | 0.00 | 679,484,550.93 | 517,769,537.04 | 517,769,537.04 | -161,715,013.89 |
| Ingresos Excedentes de Ingresos de Libre Disposición | | | | | | |
| Transferencias Federales Etiquetadas | | | | | | |
| A. Aportaciones (A=a1+a2+a3+a4+a5+a6+a7+a8) | 466,624,634.00 | -25,885,569.00 | 440,739,065.00 | 329,799,497.00 | 329,799,497.00 | -136,825,137.00 |
| a1) Fondo de Aportaciones para la Nómina Educativa y Gasto Operativo | 0.00 | 0.00 | 0.00 | 0.00 | 0.00 | 0.00 |
| a2) Fondo de Aportaciones para los Servicios de Salud | 0.00 | 0.00 | 0.00 | 0.00 | 0.00 | 0.00 |
| a3) Fondo de Aportaciones para la Infraestructura Social | 285,149,656.00 | -24,110,756.00 | 261,038,900.00 | 208,831,120.00 | 208,831,120.00 | -76,318,536.00 |
| a4) Fondo de Aportaciones para el Fortalecimiento de los Municipios y de las Demarcaciones Territoriales del Distrito Federal | 181,474,978.00 | -1,774,813.00 | 179,700,165.00 | 120,968,377.00 | 120,968,377.00 | -60,506,601.00 |
| a5) Fondo de Aportaciones Múltiples | 0.00 | 0.00 | 0.00 | 0.00 | 0.00 | 0.00 |
| a6) Fondo de Aportaciones para la Educación Tecnológica y de Adultos | 0.00 | 0.00 | 0.00 | 0.00 | 0.00 | 0.00 |
| a7) Fondo de Aportaciones para la Seguridad Pública de los Estados y del Distrito Federal | 0.00 | 0.00 | 0.00 | 0.00 | 0.00 | 0.00 |
| a8) Fondo de Aportaciones para el Fortalecimiento de las Entidades Federativas | 0.00 | 0.00 | 0.00 | 0.00 | 0.00 | 0.00 |
| B. Convenios (B=b1+b2+b3+b4) | 31,700,000.00 | 0.00 | 31,700,000.00 | 34,896,022.49 | 34,896,022.49 | 3,196,022.49 |
| b1) Convenios de Protección Social en Salud | 0.00 | 0.00 | 0.00 | 0.00 | 0.00 | 0.00 |
| b2) Convenios de Descentralización | 0.00 | 0.00 | 0.00 | 0.00 | 0.00 | 0.00 |
| b3) Convenios de Reasignación | 0.00 | 0.00 | 0.00 | 0.00 | 0.00 | 0.00 |
| b4) Otros Convenios y Subsidios | 31,700,000.00 | 0.00 | 31,700,000.00 | 34,896,022.49 | 34,896,022.49 | 3,196,022.49 |
| C. Fondos Distintos de Aportaciones (C=c1+c2) | 36,800,000.00 | 0.00 | 36,800,000.00 | 28,843,570.00 | 28,843,570.00 | -7,956,430.00 |
| c1) Fondo para Entidades Federativas y Municipios Productores de Hidrocarburos | 36,800,000.00 | 0.00 | 36,800,000.00 | 28,843,570.00 | 28,843,570.00 | -7,956,430.00 |
| c2) Fondo Minero | 0.00 | 0.00 | 0.00 | 0.00 | 0.00 | 0.00 |
| D. Transferencias, Subsidios y Subvenciones, y Pensiones y Jubilaciones | 0.00 | 0.00 | 0.00 | 0.00 | 0.00 | 0.00 |
| E. Otras Transferencias Federales Etiquetadas | 0.00 | 0.00 | 0.00 | 0.00 | 0.00 | 0.00 |
| II. Total de Transferencias Federales Etiquetadas (II = A + B + C + D + E) | 535,124,634.00 | -25,885,569.00 | 509,239,065.00 | 393,539,089.49 | 393,539,089.49 | -141,585,544.51 |
| III. Ingresos Derivados de Financiamientos (III = A) | 0.00 | 0.00 | 0.00 | 0.00 | 0.00 | 0.00 |
| A. Ingresos Derivados de Financiamientos | 0.00 | 0.00 | 0.00 | 0.00 | 0.00 | 0.00 |
| IV. Total de Ingresos (IV = I + II + III) | 1,214,609,184.93 | -25,885,569.00 | 1,188,723,615.93 | 911,308,626.53 | 911,308,626.53 | -303,300,558.40 |
| Datos Informativos | | | | | | |
| 1. Ingresos Derivados de Financiamientos con Fuente de Pago de Ingresos de Libre Disposición | | | | | | |
| 2. Ingresos Derivados de Financiamientos con Fuente de Pago de Transferencias Federales Etiquetadas | | | | | | |
| 3. Ingresos Derivados de Financiamientos (3 = 1 + 2) | | | | | | |

"BAJO PROTESTA DE DECIR VERDAD, DECLARAMOS QUE LOS ESTADOS FINANCIEROS Y SUS NOTAS SON RAZONABLEMENTE CORRECTOS Y SON RESPONSABILIDAD DEL EMISOR"


 M.A.P. MARIA ESTHER ZAPATA ZAPATA


 LIC. ALEJANDRO JIMENEZ PEREZ


 TEC. KARINA ALARCON HERNANDEZ