

Municipio de Cárdenas, Gobierno del Estado de Tabasco

Estado Analítico de Ingresos

Del 1 de enero al 31 de marzo de 2023

Rubro de Ingresos	Ingreso					Diferencia (6=5-1)
	Estimado (d)	Ampliaciones/ (Reducciones)	Modificado	Devengado	Recaudado	
	(1)	(2)	(3=1+2)	(4)	(5)	
Impuestos	24,237,267	0.00	24,237,267.18	9,729,562.98	9,729,562.98	-14,507,704.20
Cuotas y Aportaciones de Seguridad Social	0	0.00	0.00	0.00	0.00	0.00
Contribuciones de Mejoras	0	0.00	0.00	0.00	0.00	0.00
Derechos	67,272,089	0.00	67,272,088.83	32,286,767.15	32,286,767.15	-34,985,321.68
Productos	6,690	0.00	6,690.10	74,194.92	74,194.92	67,504.82
Aprovechamientos	3,955,755	0.00	3,955,754.64	1,697,398.54	1,697,398.54	-2,258,356.10
Ingresos por Ventas de Bienes y Servicios, Prestacion de Servicios y Otros Ingresos	0	0.00	0.00	0.00	0.00	0.00
Participaciones y Aportaciones, Convenios, Incentivos Derivados de la Colaboracion Fiscal y Fondos Distintos de las Aportaciones	1,209,153,098	-1,631,574.00	1,207,521,524.00	333,357,354.70	333,357,354.70	-875,795,743.30
Transferencias, Asignaciones, Subsidios y Subvenciones y Pensiones y Jubilaciones	0	0.00	0.00	0.00	0.00	0.00
Ingresos Derivados de Financiamientos	0	0.00	0.00	0.00	0.00	0.00
<b>Total</b>	<b>1,304,624,898.75</b>	<b>-1,631,574.00</b>	<b>1,302,993,324.75</b>	<b>377,145,278.29</b>	<b>377,145,278.29</b>	<b>-927,479,620.46</b>

Ingresos excedentes

Estado Analítico de Ingresos por Fuente de Financiamiento	Ingreso					Diferencia (6=5-1)
	Estimado (d)	Ampliaciones/ (Reducciones)	Modificado	Devengado	Recaudado	
	(1)	(2)	(3=1+2)	(4)	(5)	
<b>Ingresos del Poder Ejecutivo Federal o Estatal y de los Municipios</b>	<b>1,304,624,899</b>	<b>-1,631,574.00</b>	<b>1,302,993,324.75</b>	<b>377,145,278.29</b>	<b>377,145,278.29</b>	<b>-927,479,620.46</b>
Impuestos	24,237,267	0.00	24,237,267.18	9,729,562.98	9,729,562.98	-14,507,704.20
Cuotas y Aportaciones de Seguridad Social	0	0.00	0.00	0.00	0.00	0.00
Contribuciones de Mejoras	0	0.00	0.00	0.00	0.00	0.00
Derechos	67,272,089	0.00	67,272,088.83	32,286,767.15	32,286,767.15	-34,985,321.68
Productos <sup>1</sup>	6,690	0.00	6,690.10	74,194.92	74,194.92	67,504.82
Aprovechamientos <sup>2</sup>	3,955,755	0.00	3,955,754.64	1,697,398.54	1,697,398.54	-2,258,356.10
Participaciones y Aportaciones, Convenios, Incentivos Derivados de la Colaboracion Fiscal y Fondos Distintos de las Aportaciones	1,209,153,098	-1,631,574.00	1,207,521,524.00	333,357,354.70	333,357,354.70	-875,795,743.30
Transferencias, Asignaciones, Subsidios y Subvenciones y Pensiones y Jubilaciones	0	0.00	0.00	0.00	0.00	0.00
<b>Ingresos de los Entes Públicos de los Poderes Legislativo y Judicial, de los Organos Autonomos y del Sector Paraestatal o Paramunicipal, así como de las Empresas Productivas del Estado</b>	<b>0</b>	<b>0.00</b>	<b>0.00</b>	<b>0.00</b>	<b>0.00</b>	<b>0.00</b>
Cuotas y Aportaciones de Seguridad Social	0	0.00	0.00	0.00	0.00	0.00
Productos <sup>1</sup>	0	0.00	0.00	0.00	0.00	0.00
Ingresos por Ventas de Bienes y Servicios, Prestacion de Servicios y Otros Ingresos <sup>3</sup>	0	0.00	0.00	0.00	0.00	0.00
Transferencias, Asignaciones, Subsidios y Subvenciones y Pensiones y Jubilaciones	0	0.00	0.00	0.00	0.00	0.00
<b>Ingresos Derivados de Financiamientos</b>	<b>0</b>	<b>0.00</b>	<b>0.00</b>	<b>0.00</b>	<b>0.00</b>	<b>0.00</b>
Ingresos Derivados de Financiamientos	0	0.00	0.00	0.00	0.00	0.00
<b>Total</b>	<b>1,304,624,898.75</b>	<b>-1,631,574.00</b>	<b>1,302,993,324.75</b>	<b>377,145,278.29</b>	<b>377,145,278.29</b>	<b>-927,479,620.46</b>


Ingresos excedentes


<sup>1</sup> Incluye intereses que generan las cuentas bancarias de los entes públicos en productos.


<sup>2</sup> Incluye donativos en efectivo del Poder Ejecutivo, entre otros aprovechamientos.

<sup>3</sup> Se refiere a los ingresos propios obtenidos por los Poderes Legislativo y Judicial, los Órganos Autónomos y las entidades de la administración pública paraestatal y paramunicipal, por sus actividades diversas no inherentes a su operación que generan recursos y que no sean ingresos por venta de bienes o prestación de servicios, tales como donativos en efectivo, entre otros.

"DECLARAMOS BAJO PROTESTA DE DECIR VERDAD, QUE LOS ESTADOS FINANCIEROS Y SUS NOTAS SON RAZONABLEMENTE CORRECTOS Y SON RESPONSABILIDAD DEL EMISOR"  
 PRESIDENTE MUNICIPAL SINDICO DE HACIENDA DIRECTOR DE FINANZAS

  
 M.A.P. MARIA ESTHER ZAPATA ZAPATA

  
 LIC. ALEJANDRO JIMENEZ PEREZ

  
 TEC. KARINA ALARCON HERNANDEZ

0637

0636