




	JUNIO	MAYO
<b>INGRESOS Y OTROS BENEFICIOS</b>		
<b>Ingresos de Gestión</b>	<b>67,100,408.01</b>	<b>60,450,212.93</b>
Impuestos	13,185,977.16	11,946,440.40
Cuotas y Aportaciones de Seguridad Social	0.00	0.00
Contribuciones de Mejoras	0.00	0.00
Derechos	50,838,393.88	45,926,779.47
Productos	97,140.65	90,381.40
Aprovechamientos	2,978,896.32	2,486,611.66
Ingresos por Venta de Bienes y Prestación de Servicios	0.00	0.00
<b>Participaciones, Aportaciones, Convenios, Incentivos Derivados de la Colaboración Fiscal, Fondos Distintos de Aportaciones, Transferencias, Asignaciones, Subsidios y Subvenciones, y Pensiones y Jubilaciones</b>	<b>654,809,392.17</b>	<b>551,123,197.25</b>
Participaciones, Aportaciones, Convenios, Incentivos Derivados de la Colaboración Fiscal, Fondos Distintos de Aportaciones	654,809,392.17	551,123,197.25
Transferencias, Asignaciones, Subsidios y Subvenciones, y Pensiones y Jubilaciones	0.00	0.00
<b>Otros Ingresos y Beneficios</b>	<b>0.00</b>	<b>0.00</b>
Ingresos Financieros	0.00	0.00
Incremento por Variación de Inventarios	0.00	0.00
Disminución del Exceso de Estimaciones por Pérdida o Deterioro u Obsolescencia	0.00	0.00
Disminución del Exceso de Provisiones	0.00	0.00
Otros Ingresos y Beneficios Varios	0.00	0.00
<b>Total de Ingresos y Otros Beneficios</b>	<b>721,909,800.18</b>	<b>611,573,410.18</b>
<b>GASTOS Y OTRAS PÉRDIDAS</b>		
<b>Gastos de Funcionamiento</b>	<b>309,729,170.00</b>	<b>248,352,623.80</b>
Servicios Personales	238,134,338.60	194,150,966.47
Materiales y Suministros	22,247,035.47	14,140,292.87
Servicios Generales	49,347,795.93	40,061,364.46
<b>Transferencias, Asignaciones, Subsidios y Otras Ayudas</b>	<b>17,014,525.39</b>	<b>10,160,205.54</b>
Transferencias Internas y Asignaciones al Sector Público	0.00	0.00
Transferencias al Resto del Sector Público	0.00	0.00
Subsidios y Subvenciones	1,692,504.00	1,050,815.00
Ayudas Sociales	15,322,021.39	9,109,390.54
Pensionamientos y Jubilaciones	0.00	0.00
Transferencias a Fideicomisos, Mandatos y Contratos Análogos	0.00	0.00
Transferencias a la Seguridad Social	0.00	0.00
Donativos	0.00	0.00
Transferencias al Exterior	0.00	0.00
<b>Participaciones y Aportaciones</b>	<b>0.00</b>	<b>0.00</b>
Participaciones	0.00	0.00
Aportaciones	0.00	0.00
Convenios	0.00	0.00
<b>Intereses, Comisiones y Otros Gastos de la Deuda Pública</b>	<b>3,401,925.17</b>	<b>2,826,368.88</b>
Intereses de la Deuda Pública	3,401,925.17	2,826,368.88
Comisiones de la Deuda Pública	0.00	0.00
Gastos de la Deuda Pública	0.00	0.00
Costo por Coberturas	0.00	0.00
Apoyos Financieros	0.00	0.00
<b>Otros Gastos y Pérdidas Extraordinarias</b>	<b>0.00</b>	<b>0.00</b>
Estimaciones, Depreciaciones, Deterioros, Obsolescencia y Amortizaciones	0.00	0.00
Provisiones	0.00	0.00
Disminución de Inventarios	0.00	0.00
Otros Gastos	0.00	0.00
<b>Inversión Pública</b>	<b>0.00</b>	<b>0.00</b>
Inversión Pública no Capitalizable	0.00	0.00
<b>Total de Gastos y Otras Pérdidas</b>	<b>330,145,620.56</b>	<b>261,339,198.22</b>
<b>Resultados del Ejercicio (Ahorro/Desahorro)</b>	<b>391,764,179.62</b>	<b>350,234,211.96</b>

Bajo protesta de decir verdad declaramos que los Estados Financieros y sus notas, son razonablemente correctos y son responsabilidad del emisor.

  
 LIC. MARÍA ESTHER ZAPATA ZAPATA  
 PRESIDENTE MUNICIPAL

  
 LIC. ALEJANDRO JIMÉNEZ PÉREZ  
 SINDICO DE HACIENDA

  
 TEC. KARINA ALARCÓN HERNÁNDEZ  
 DIRECTORA DE FINANZAS