

Formato 6 c) Estado Analítico del Presupuesto de Egresos Detallado - LDF

Municipio de Cárdenas (a)

Estado Analítico del Ejercicio del Presupuesto de Egresos Detallado - LDF

Clasificación Funcional (Finalidad y Función)

Del 01 de enero al 30 de septiembre de 2023

(PESOS)

Concepto (c)	Egresos					Subejercicio (e)
	Aprobado (d)	Ampliaciones / (Reducciones)	Modificado	Devengado	Pagado	
I. Gasto No Etiquetado (I=A+B+C+D)						
A. Gobierno (A=a1+a2+a3+a4+a5+a6+a7+a8)	708,800,670	53,211,333	762,012,002	424,765,219	419,958,679	337,246,784
a1) Legislación	584,507,643	39,289,281	623,796,925	321,412,795	318,974,104	302,384,130
a2) Justicia	0	0	0	0	0	0
a3) Coordinación de la Política de Gobierno	900,000	4,395,788	5,295,788	4,371,718	4,371,718	924,070
a4) Relaciones Exteriores	0	0	0	0	0	0
a5) Asuntos Financieros y Hacendarios	577,509,674	34,554,546	612,064,221	313,784,177	311,418,231	298,280,043
a6) Seguridad Nacional	0	0	0	0	0	0
a7) Asuntos de Orden Público y de Seguridad Interior	6,097,969	338,947	6,436,916	3,256,899	3,184,154	3,180,017
a8) Otros Servicios Generales	112,715,004	12,971,477	125,686,480	92,725,297	90,559,465	32,961,183
B. Desarrollo Social (B=b1+b2+b3+b4+b5+b6+b7)	94,153,030	638,000	94,791,030	75,130,120	73,028,088	32,257,971
b1) Protección Ambiental	0	0	0	0	0	0
b2) Vivienda y Servicios a la Comunidad	4,670,000	885,406	5,555,406	5,435,406	5,435,406	120,000
b3) Salud	13,000,000	-3,076,455	9,923,545	9,923,545	9,923,545	0
b4) Recreación, Cultura y Otras Manifestaciones Sociales	0	1,184,794	1,184,794	1,184,794	1,184,794	0
b5) Educación	891,974	104,670	996,644	668,631	668,631	328,013
b6) Protección Social	5,523,242	-216,351	5,306,891	4,471,216	4,464,368	835,676
b7) Otros Asuntos Sociales	5,523,242	-216,351	5,306,891	4,471,216	4,464,368	835,676
C. Desarrollo Económico (C=c1+c2+c3+c4+c5+c6+c7+c8+c9)	0	0	0	0	0	0
c1) Asuntos Económicos, Comerciales y Laborales en General	0	0	0	0	0	0
c2) Agropecuaria, Silvicultura, Pesca y Caza	0	0	0	0	0	0
c3) Combustibles y Energía	0	0	0	0	0	0
c4) Minería, Manufacturas y Construcción	0	0	0	0	0	0
c5) Transporte	0	0	0	0	0	0
c6) Comunicaciones	0	0	0	0	0	0
c7) Turismo	0	0	0	0	0	0
c8) Ciencia, Tecnología e Innovación	0	0	0	0	0	0
c9) Otras Industrias y Otros Asuntos Económicos	0	0	0	0	0	0
D. Otros No Clasificados en Funciones Anteriores	6,054,781	1,166,925	7,221,706	6,155,912	5,960,743	1,065,794
(D=d1+d2+d3+d4)	6,054,781	1,166,925	7,221,706	6,155,912	5,960,743	1,065,794
d1) Transacciones de la Deuda Pública / Costo Financiero de la Deuda	0	0	0	0	0	0
d2) Transferencias, Participaciones y Aportaciones Entre Diferentes Niveles y Órdenes de Gobierno	0	0	0	0	0	0
d3) Saneamiento del Sistema Financiero	0	0	0	0	0	0
d4) Adeudos de Ejercicios Fiscales Anteriores	0	0	0	0	0	0
II: Gasto Etiquetado (II=A+B+C+D)						
A. Gobierno (A=a1+a2+a3+a4+a5+a6+a7+a8)	595,824,229	15,682,407	611,506,636	363,418,610	354,309,924	248,088,026
a1) Legislación	426,013,846	-312,545,501	113,468,345	37,204,922	36,511,161	76,263,423
a2) Justicia	0	0	0	0	0	0
a3) Coordinación de la Política de Gobierno	0	0	0	0	0	0
a4) Relaciones Exteriores	0	0	0	0	0	0
a5) Asuntos Financieros y Hacendarios	395,157,871	-308,478,289	86,679,582	20,628,181	20,168,023	66,051,401
a6) Seguridad Nacional	30,855,975	-4,067,213	26,788,762	16,576,740	16,343,138	10,212,022
a7) Asuntos de Orden Público y de Seguridad Interior	169,810,383	328,227,909	498,038,292	326,213,689	317,798,762	171,824,603
a8) Otros Servicios Generales	0	0	0	0	0	0
B. Desarrollo Social (B=b1+b2+b3+b4+b5+b6+b7)	0	9,408,328	9,408,328	5,775,278	5,673,803	3,633,050
b1) Protección Ambiental	0	9,408,328	9,408,328	5,775,278	5,673,803	3,633,050

Formato 6 c) Estado Analítico del Ejercicio del Presupuesto de Egresos Detallado -LDF

Municipio de Cárdenas (a)


Estado Analítico del Ejercicio del Presupuesto de Egresos Detallado - LDF


Clasificación Funcional (Finalidad y Función)


Del 01 de enero al 30 de septiembre de 2023

(PESOS)

Concepto (c)	Egresos					Subejercicio (e)
	Aprobado (d)	Ampliaciones / (Reducciones)	Modificado	Devengado	Pagado	
b2) Vivienda y Servicios a la Comunidad	0	322,564,999	322,564,999	225,408,273	219,123,333	97,156,726
b3) Salud	0	931,110	931,110	216,094	216,094	715,016
b4) Recreación, Cultura y Otras Manifestaciones Sociales	0	0	0	0	0	0
b5) Educación	0	6,780,406	6,780,406	6,140,525	4,909,038	639,881
b6) Protección Social	169,810,383	-11,456,933	158,353,450	88,673,519	87,876,495	69,679,931
b7) Otros Asuntos Sociales	0	0	0	0	0	0
C. Desarrollo Económico (C=c1+c2+c3+c4+c5+c6+c7+c8+c9)	0	0	0	0	0	0
c1) Asuntos Económicos, Comerciales y Laborales en General	0	0	0	0	0	0
c2) Agropecuaria, Silvicultura, Pesca y Caza	0	0	0	0	0	0
c3) Combustibles y Energía	0	0	0	0	0	0
c4) Minería, Manufacturas y Construcción	0	0	0	0	0	0
c5) Transporte	0	0	0	0	0	0
c6) Comunicaciones	0	0	0	0	0	0
c7) Turismo	0	0	0	0	0	0
c8) Ciencia, Tecnología e Innovación	0	0	0	0	0	0
c9) Otras Industrias y Otros Asuntos Económicos	0	0	0	0	0	0
D. Otras No Clasificadas en Funciones Anteriores (D=d1+d2+d3+d4)	0	0	0	0	0	0
d1) Transacciones de la Deuda Pública / Costo Financiero de la Deuda	0	0	0	0	0	0
d2) Transferencias, Participaciones y Aportaciones Entre Diferentes Niveles y Órdenes de Gobierno	0	0	0	0	0	0
d3) Saneamiento del Sistema Financiero	0	0	0	0	0	0
d4) Adeudos de Ejercicios Fiscales Anteriores	0	0	0	0	0	0
III. Total de Egresos (III = I + II)	1,304,624,899	68,893,740	1,373,518,639	788,183,829	774,268,603	585,334,810


LCP. PAUL HERNÁNDEZ VALENCIA
DIRECTOR DE PROGRAMACIÓN


MAPP. MARIA ESTHER ZAPATA ZAPATA
PRESIDENTE MUNICIPAL


LIC. ALEJANDRO JIMÉNEZ PÉREZ
SINDICO DE HACIENDA