



**H. AYUNTAMIENTO CONSTITUCIONAL
DIRECCIÓN DE DESARROLLO
DE CÁRDENAS, TABASCO
2021-2024**



Anexo 1.3 Avance indicadores 1er. Trimestre

Presidencia:

- **E025 Atención a Familias y Población vulnerable**
- **F038 Fomento a las Expresiones Culturales y Artística**
- **P025 Política y Gobierno ***





ENTE PÚBLICO: MUNICIPIO DE CÁRDENAS TABASCO

FORMATO 2: INFORME DE AVANCES DE INDICADORES POR PROGRAMA PRESUPUESTARIO

PROGRAMA PRESUPUESTARIO:	E025 ATENCION A FAMILIAS Y POBLACION VULNERABLE
ESTRUCTURA PROGRAMÁTICA:	001-1127-01-271-001-E025-1-140101-02001-01-011-24
	001-1127-01-265-001-E025-1-140101-02001-01-012-24
	001-1127-01-265-001-E025-1-140101-02001-01-013-24
	001-1127-01-265-001-E025-1-140101-02001-01-022-24

OBJETIVOS A LOS QUE SE ENCUENTRA VINCULADO EL PROGRAMA PRESUPUESTARIO

DOCUMENTO	OBJETIVO
ODS	N/A
PND	N/A
PLED	N/A
PS, PR, PE, PI	N/A

POTENCIAL	POBLACIÓN OBJETIVO	BENEFICIADA
243,299	55,000	

PROCESO PRIORITARIO CON EL QUE SE VINCULA EL PROGRAMA PRESUPUESTARIO:

NIVEL	OBJETIVO	INDICADOR	MÉTODO DE CÁLCULO	DIMENSIÓN	META		AVANCE	SEMANTORIZACIÓN CONFORME A MIR	MEDIO DE VERIFICACIÓN	ACLARACIONES EN SU CASO
					ANUAL	TRIMESTRAL				
Fin	Contribuir a mejorar las condiciones de vida de los grupos vulnerables del municipio mediante la promoción del respeto e igualdad entre hombres y mujeres para construir una sociedad con igualdad de oportunidades para todos.	Apoyos a Familias en Pobreza Extrema y Grupos Vulnerables	El resultado se obtiene al dividir los eventos o programas realizados del año actual entre el total de los mismos del año anterior	EFICIENCIA	80	0.00	0.00	rojo	Registro Interno del Ayuntamiento	
Propósito	El municipio de Cardenas es una sociedad con alto compromiso social, que promueve la no violencia, la no discriminación e igualdad social	Cumplimiento de proyectos de apoyo realizados	este se obtiene al dividir el numero de proyectos realizados entre el total de proyectos programados	EFICIENCIA	81	0.00	0.00	rojo	Registro Interno del Ayuntamiento	
Componente	Proyectos y/o programas que promuevan la asistencia social para contribuir a mejorar la calidad de vida de las familias del Municipio de Cardenas	Alcance de Programas de Apoyo	este se obtiene al dividir el total de poblacion beneficiada entre el total de personas en situacion de vulnerabilidad	CALIDAD	82	0.00	0.00	rojo	Padron de beneficiarios, Información estadística desagregada de la población del	
Actividad	Gestión de apoyos antes las diferentes instancias federales, estatales y municipales.	Total de acciones realizadas	este se obtiene al dividir el número de acciones realizadas para la creación de proyectos de apoyo social entre Total de acciones requeridas para creación de proyectos de apoyo social	EFICIENCIA	83	0.00	0.00	rojo	Programa anual de trabajo	

LIC. MIGUEL ANGEL ARCOB CABRERA
JEFE DE DEPARTAMENTO DE PLANEACIÓN Y EVALUACION DE LA DIRECCIÓN DE PROGRAMACION

L.C.P. RAUL HERNANDEZ VALENCIA
DIRECTOR DE PROGRAMACION

Nota: Se deberá llenar un formato por cada programa presupuestario.

SIGLAS:

- ODS: Objetivo de Desarrollo Sostenible
- PND: Plan Estatal de Desarrollo
- PLED: Plan Estatal de Desarrollo
- PS: Programas Sectoriales
- PR: Programas Regionales
- PE: Programas Especiales
- PI: Programas Institucionales

001111

FORMATO 1: AVANCE DE CUMPLIMIENTO DE OBJETIVOS

PROGRAMA PRESUPUESTARIO		NIVEL PROPÓSITO							PRESUPUESTO				
No.	CONCEPTO	OBJETIVO	INDICADOR	MÉTODO DE CÁLCULO	DIMENSIÓN	META	AVANCE	SEMAFORIZACIÓN CONFORME A MIR	MEDIO DE VERIFICACIÓN	POBLACIÓN BENEFICIADA	AUTORIZADO	MODIFICADO	DEVENGADO
1	Fin	Contribuir a mejorar las condiciones de vida de los grupos vulnerables del municipio mediante la promoción del respeto e igualdad entre hombres y mujeres para construir una sociedad con igualdad de oportunidades para todos.	Apoyos a Familias en Pobreza Extrema y Grupos Vulnerables	El resultado se obtiene al dividir los eventos o programas realizados del año actual entre el total de los mismos del año anterior	EFICIENCIA	80	0.00	rojo	Registro Interno del Ayuntamiento	55,000	13,601,974.58	-13,000,000.00	0.00
2	Propósito	El municipio de Cardenas es una sociedad con alto compromiso social, que promueve la no violencia, la no discriminación e igualdad social	Cumplimiento de proyectos de apoyo realizados	este se obtiene al dividir el numero de proyectos realizados entre el total de proyectos programados	EFICIENCIA	81	0.00	rojo	Registro Interno del Ayuntamiento	55,000	13,601,974.58	-13,000,000.00	0.00
3	Componente	Proyectos y/o programas que promuevan la asistencia social para contribuir a mejorar la calidad de vida de las familias del Municipio de Cardenas	Alcance de Programas de Apoyo	este se obtiene al dividir el total de poblacion beneficiada entre el total de personas en situacion de vulnerabilidad	CALIDAD	82	0.00	rojo	Padron de beneficiarios, Información estadística desagregada de la población del municipio y coordinacion del DIF	55,000	13,601,974.58	-13,000,000.00	0.00
4	Actividad	Gestión de apoyos antes las diferentes Instancias federales, estatales y municipales.	Total de acciones realizadas	este se obtiene al dividir el número de acciones realizadas para la creación de proyectos de apoyo social entre Total de acciones requeridas para creación de proyectos de apoyo social	EFICIENCIA	83	0.00	rojo	Programa anual de trabajo	55,000	13,601,974.58	-13,000,000.00	0.00


LIC. MIGUELÁNGEL ARCOS CABRERA
JEFE DE DEPARTAMENTO DE PLANEACIÓN Y EVALUACIÓN DE LA
DIRECCIÓN DE PROGRAMACIÓN


L.C.P. PAUL HERNÁNDEZ VALENCIA
DIRECTOR DE PROGRAMACIÓN

001112



ENTE PÚBLICO: MUNICIPIO DE CARDENAS, TABASCO

FORMATO 2: INFORME DE AVANCES DE INDICADORES POR PROGRAMA PRESUPUESTARIO

PROGRAMA PRESUPUESTARIO:	F038 FOMENTO A LAS EXPRESIONES CULTURALES Y ARTISTICAS
ESTRUCTURA PROGRAMÁTICA:	001--1127-01-151-040-F038--1-140101-02001-01-014-24
	001--1127-01-151-021-F038--1-140101-02001-01-015-24
	001--1127-01-151-021-F038--1-140101-02001-01-016-24
	001--1127-01-151-021-F038--1-140101-02001-01-017-24

OBJETIVOS A LOS QUE SE ENCUENTRA VINCULADO EL PROGRAMA PRESUPUESTARIO

DOCUMENTO	OBJETIVO
ODS	N/A
PND	N/A
PLED	N/A
PS, PR, PE, PI	N/A

POTENCIAL	POBLACIÓN OBJETIVO	BENEFICIADA
243,299	55,000	

PROCESO PRIORITARIO CON EL QUE SE VINCULA EL PROGRAMA PRESUPUESTARIO:

NIVEL	OBJETIVO	INDICADOR	MÉTODO DE CÁLCULO	DIMENSIÓN	META		AVANCE	SEMAFORIZACIÓN CONFORME A MIR	MEDIO DE VERIFICACIÓN	ACLARACIONES EN SU CASO
					ANUAL	TRIMESTRAL				
Fin	SE ORGANIZAN ESPECTACULOS, EVENTOS CULTURALES, FERIAS TRADICIONALES PARA FOMENTAR LAS ACTIVIDADES COMERCIALES Y TURISTICAS	INDICE DE EVENTO	ESTE INDICE DE ORGANIZACIÓN DE EVENTOS SE OBTIENE ENTRE EL PRESUPUESTO ANUAL PROGRAMADO Y EL PRESUPUESTO EJERCIDO POR CIENTO	EFICACIA	55	0.00	0	Rojo	REGISTRO DE LA COORDINACION DEL DIF	
Propósito	EN EL MUNICIPIO DE CARDENAS EXISTEN CONDICIONES PARA EL DESARROLLO DE ACTIVIDADES CULTURALES Y ARTISTICAS Y EMPRESARIALES	EVENTOS CULTURALES Y ARTISTICOS REALIZADOS	ESTE SE OBTIENE AL DIVIDIR EL TOTAL DE EVENTOS CULTURALES Y ARTISTICOS REALIZADOS EN EL AÑO ACTUAL, ENTRE EL TOTAL DE LOS MISMOS, MISMO PERIODO AÑO ANTERIOR POR CIENTO	EFICACIA	60	0.00	0	Rojo	REGISTRO DE LA COORDINACION DEL DIF	
Componente	ESTRATEGIA DE DIFUSION DE ACTIVIDADES CULTURALES EN COMUNIDADES Y CABECERA MUNICIPAL.	MATRIZ DE TALLERES DE ARTES OFERTADOS POR DIF CARDENAS	Este se obtiene al dividir el total de alumnos inscritos en los talleres culturales y artisticas entre el total de espacio disponible en los talleres de arte y recreación que oferta el DIF	EFICIENCIA	60	0.00	0	Rojo	Padron de PROGRAMA ANUAL DE TRABAJO	
Actividad	VINCULACION ENTRE EL SECTOR EDUCATIVO Y DIF MUNICIPAL.	PARTICIPACION DEL SECTOR EDUCATIVO	ESTE SE OBTIENE AL DIVIDIR EL NUMERO DE EVENTOS EN EL QUE PARTICIPA AL MENOS UNA INSTITUCION EDUCATIVA ENTRE EL TOTAL DE EVENTOS REALIZADOS EN EL PERIODO.	EFICIENCIA	70	0.00	0	Rojo	PROGRAMA ANUAL DE ACTIVIDADES	

LIC. MIGUEL ANGEL ARGOS CABRERA
JEFE DE DEPARTAMENTO DE PLANEACION Y EVALUACION DE LA DIRECCION DE PROGRAMACION

L.C.P. RAUL HERNANDEZ VALENCIA
DIRECTOR DE PROGRAMACION

Nota: Se deberá llenar un formato por cada programa presupuestario.


SIGLAS:

- ODS: Objetivo de Desarrollo Sostenible
- PND: Plan Estatal de Desarrollo
- PLED: Plan Estatal de Desarrollo
- PS: Programas Sectoriales
- PR: Programas Regionales
- PE: Programas Especiales
- PI: Programas Institucionales


001113

FORMATO 1: AVANCE DE CUMPLIMIENTO DE OBJETIVOS

PROGRAMA PRESUPUESTARIO		NIVEL PROPÓSITO										PRESUPUESTO	
No.	CONCEPTO	OBJETIVO	INDICADOR	MÉTODO DE CÁLCULO	DIMENSIÓN	META	AVANCE	SEMAFORIZACIÓN CONFORME A MIR	MEDIO DE VERIFICACIÓN	POBLACIÓN BENEFICIARIA	AUTORIZADO	MODIFICADO	DEVENGADO
1	Fin	SE ORGANIZAN ESPECTACULOS, EVENTOS CULTURALES, FERIAS TRADICIONALES PARA FOMENTAR LAS ACTIVIDADES COMERCIALES Y TURISTICAS	INDICE DE EVENTO	ESTE INDICE DE ORGANIZACION DE EVENTOS SE OBTIENE ENTRE EL PRESUPUESTO ANUAL PROGRAMADO Y EL PRESUPUESTO EJERCIDO POR CIENTO	EFICACIA	55	0	rojo	REGISTRO DE LA COORDINACION DEL DIF	55,000	5,850,000.00	2,000,000.00	5,257.70
2	Propósito	EN EL MUNICIPIO DE CÁRDENAS EXISTEN CONDICIONES PARA EL DESARROLLO DE ACTIVIDADES CULTURALES Y ARTISTICAS Y EMPRESARIALES	EVENTOS CULTURALES Y ARTISTICOS REALIZADOS	ESTE SE OBTIENE AL DIVIDIR EL TOTAL DE EVENTOS CULTURALES Y ARTISTICOS REALIZADOS EN EL AÑO ACTUAL, ENTRE EL TOTAL DE LOS MISMOS, MISMO PERIODO AÑO ANTERIOR POR CIENTO	EFICACIA	60	0	rojo	REGISTRO DE LA COORDINACION DEL DIF	55,000	5,850,000.00	2,000,000.00	5,257.70
3	Componente	ESTRATEGIA DE DIFUSION DE ACTIVIDADES CULTURALES EN COMUNIDADES Y CABECERA MUNICIPAL.	MATRIZ DE TALLERES DE ARTES OFERTADOS POR DIF CÁRDENAS	Este se obtiene al dividir el total de alumnos inscritos en los talleres culturales y artísticas entre el total de espacio disponible en los talleres de arte y recreación que oferta el DIF	EFICIENCIA	60	0	rojo	Padron de PROGRAMA ANUAL DE TRABAJO	55,000	5,850,000.00	2,000,000.00	5,257.70
4	Actividad	VINCULACION ENTRE EL SECTOR EDUCATIVO Y DIF MUNICIPAL.	PARTICIPACION DEL SECTOR EDUCATIVO	ESTE SE OBTIENE AL DIVIDIR EL NUMERO DE EVENTOS EN EL QUE PARTICIPA AL MENOS UNA INSTITUCION EDUCATIVA ENTRE EL TOTAL DE EVENTOS REALIZADOS EN EL PERIODO.	EFICIENCIA	70	0	rojo	PROGRAMA ANUAL DE ACTIVIDADES	55,000	5,850,000.00	2,000,000.00	5,257.70



LIC. MIGUEL ANGEL ARCOS CABRERA
JEFE DE DEPARTAMENTO DE PLANEACION Y EVALUACION DE LA
DIRECCION DE PROGRAMACION



L.C.P. RAUL HERNANDEZ VALENCIA
DIRECTOR DE PROGRAMACION

001112



ENTE PÚBLICO: MUNICIPIO DE CARDENAS, TABASCO

FORMATO 2: INFORME DE AVANCES DE INDICADORES POR PROGRAMA PRESUPUESTARIO

PROGRAMA PRESUPUESTARIO:	P025 POLITICA Y GOBIERNO
ESTRUCTURA PROGRAMÁTICA:	001--1127-01-131-003-P025--1-140101-02001-01-018-24

OBJETIVOS A LOS QUE SE ENCUENTRA VINCULADO EL PROGRAMA PRESUPUESTARIO

DOCUMENTO	OBJETIVO
ODS	N/A
PND	N/A
PLED	N/A
PS, PR, PE, PI	N/A

POTENCIAL	POBLACIÓN OBJETIVO	BENEFICIADA
243,299	55,000	55,000

PROCESO PRIORITARIO CON EL QUE SE VINCULA EL PROGRAMA PRESUPUESTARIO:

NIVEL	OBJETIVO	INDICADOR	MÉTODO DE CÁLCULO	DIMENSIÓN	META		AVANCE	SEMANTORIZACIÓN CONFORME A MIR	MEDIO DE VERIFICACIÓN	ACLARACIONES EN SU CASO
					ANUAL	TRIMESTRAL				
Fin	Contribuir al desarrollo de nuevos Talentos Artísticos Mediante el Fomento de Talleres Culturales y de Artes	Cumplimiento del plan municipal de desarrollo	Este se obtiene al dividir el número de líneas de acción cumplidas entre el total de las mismas obtenidas en el PMD.	Eficacia	70	0	0	Rojo	Informes de gobierno)	
Propósito	El municipio se desarrolla de manera integral mediante sus servicios e infraestructuras modernas y una sociedad mas participativa.	Cumplimiento de proyectos estrategicos del municipio	Este se obtiene al dividir el número de proyectos estrategicos plasmados en el plan municipal de desarrollo	Eficacia	80	0	0	Rojo	Informes de gobierno	
Componente	Contar con Plan de Desarrollo Urbano Municipal Elaborado	Disminución del rezago social	Este se obtiene al dividir el porcentaje del rezago social del año actual entre el mismo del año anterior.	Calidad	75	0	0	Rojo	Evaluación del desempeño	
Actividad	Capacitar al personal indicado en materia de ordenamiento territorial	Generación de proyectos tendientes a disminuir el rezago social.	Este se obtiene al dividir el número de proyectos de desarrollo social generadas en materia de desarrollo social	Eficacia	55	0	0	Rojo	Publicación de obras	

LIC. MIGUEL ANGEL ARCOS CABRERA
JEFE DE DEPARTAMENTO DE PLANEACION Y EVALUACION DE LA DIRECCIÓN DE PROGRAMACION

L.C.P. RAUL HERNANDEZ VALENCIA
DIRECTOR DE PROGRAMACION

Nota: Se deberá llenar un formato por cada programa presupuestario.

- SIGLAS:
 ODS: Objetivo de Desarrollo Sostenible
 PND: Plan Estatal de Desarrollo
 PLED: Plan Estatal de Desarrollo
 PS: Programas Sectoriales
 PR: Programas Regionales
 PE: Programas Especiales
 PI: Programas Institucionales

001115

ENTE PÚBLICO: MUNICIPIO DE CARDENATA, TABASCO



FORMATO 1: AVANCE DE CUMPLIMIENTO DE OBJETIVOS

PROGRAMA PRESUPUESTARIO		NIVEL PROPÓSITO											
No.	CONCEPTO	OBJETIVO	INDICADOR	MÉTODO DE CÁLCULO	DIMENSIÓN	META	AVANCE	SEMAFORIZACIÓN CONFORME A MIR	MEDIO DE VERIFICACIÓN	POBLACIÓN BENEFICIARIA	AUTORIZADO	MODIFICADO	DEVENGADO
1	Fin	Contribuir al desarrollo de nuevos Talentos Artísticos Mediante el Fomento de Talleres Culturales y de Artes	Cumplimiento del plan municipal de desarrollo	Este se obtiene al dividir el número de líneas de acción cumplidas entre el total de las mismas obtenidas en el PMD.	Eficacia	50	0	rojo	Informes de gobierno)	55,000	700,000.00	-	-
2	Propósito	El municipio se desarrolla de manera integral mediante sus servicios e infraestructuras modernas y una sociedad mas participativa.	Cumplimiento de proyectos estrategicos del municipio	Este se obtiene al dividir el número de proyectos estrategicos plasmados en el plan municipal de desarrollo	Eficacia	50	0	rojo	Informes de gobierno	55,000	700,000.00	-	-
3	Componente	Contar con Plan de Desarrollo Urbano Municipal Elaborado	Disminución del rezago social	Este se obtiene al dividir el porcentaje del rezago social del año actual entre el mismo del año anterior.	Calidad	50	0	rojo	Evaluación del desempeño	55,000	700,000.00	-	-
4	Actividad	Capacitar al personal indicado en materia de ordenamiento territorial	Generación de proyectos tendientes a disminuir el rezago social.	Este se obtiene al dividir el número de proyectos de desarrollo social generadas en materia de desarrollo social	Eficacia	50	0	rojo	Publicación de obras	55,000	700,000.00	-	-


 LIC. MIGUEL ANGEL ARCOS CABRERA
 JEFE DE DEPARTAMENTO DE PLANEACION Y EVALUACION DE
 LA DIRECCION DE PROGRAMACION


 L.C.P. RAUL HERNANDEZ VALENCIA
 DIRECTOR DE PROGRAMACION

001116



**H. AYUNTAMIENTO CONSTITUCIONAL
DIRECCIÓN DE DESARROLLO
DE CÁRDENAS, TABASCO
2021-2024**



Anexo 1.3 Avance Indicadores 1er. Trimestre

Secretaria del Ayuntamiento:

- **E029 Registro e Identificación de la Población**
- **P005 Desarrollo Urbano Y Ordenamiento**

Territorial

- **P025 Política y Gobierno**

A handwritten signature in black ink, appearing to be a stylized letter 'A'.

A handwritten signature in black ink, appearing to be a stylized letter 'B'.

001117



ENTE PÚBLICO: MUNICIPIO DE CARDENAS, TABASCO.

FORMATO 2: INFORME DE AVANCES DE INDICADORES POR PROGRAMA PRESUPUESTARIO

PROGRAMA PRESUPUESTARIO:	E029 REGISTRO E IDENTIFICACION DE LA POBLACION
ESTRUCTURA PROGRAMÁTICA:	001-1127-02-151-040-E029--1-152802-02001-02-004-24

OBJETIVOS A LOS QUE SE ENCUENTRA VINCULADO EL PROGRAMA PRESUPUESTARIO

DOCUMENTO	OBJETIVO
ODS	N/A
PND	N/A
PLED	N/A
PS, PR, PE, PI	N/A

POTENCIAL	POBLACIÓN OBJETIVO	BENEFICIADA
243,299	55,000	55,000

PROCESO PRIORITARIO CON EL QUE SE VINCULA EL PROGRAMA PRESUPUESTARIO:

NIVEL	OBJETIVO	INDICADOR	MÉTODO DE CÁLCULO	DIMENSIÓN	META		AVANCE	SEMAFORIZACIÓN CONFORME AMIR	MEDIO DE VERIFICACIÓN	ACLARACIONES EN SU CASO
					ANUAL	TRIMESTRAL				
Fin	Contribuir a mejorar las oportunidades de desarrollo de las personas mediante la regularización de la certeza jurídica y estado civil	Disminucion de personas sin certeza jurídica	Este se obtiene al dividir el total de personas carentes de certeza jurídica del año actual entre el total de las mismas, mismo periodo año anterior	Eficacia	65	0.00	0	Rojo	Control de Registro de Poblacion	
Propósito	La poblacion se acerca a las oficinas del registro civil a recibir la orientacion adecuada y así disminuir el numero de personas carentes de certeza jurídica.	Total de tramites realizados	Este se obtiene al dividir el total de tramites de registro o modificacion de certeza jurídica del año actual entre el total de las mismas año anterior	Eficacia	70	0.00	0	Rojo	control de registro de la poblacion	
Componente	Campañas y acciones para acercar los servicios que ofrece el registro civil para dar certeza jurídica a la ciudadanía	Campañas y acciones realizadas	este se obtiene al dividir el total de actividades realizadas entre el total de acciones programadas en el periodo	Calidad	55	0.00	0	Rojo	Plan anual de trabajo de la Oficialia del Registro Civil.	
Actividad	Promocion de los estímulos fiscales dirigidos a la regularizacion de la situacion jurídica de las personas	Aprovechamiento de los estímulos fiscales	Este se obtiene al dividir el total de tramites realizados con estímulos fiscales, entre el total de los mismos, mismo periodo año anterior	Eficacia	60	0.00	0	Rojo	actas de donacion	

LIC. MIGUEL ANGEL ARCOS CABRERA
JEFE DE DEPARTAMENTO DE PLANEACION Y EVALUACION DE LA DIRECCION DE PROGRAMACION

L.C.P. RAUL HERNÁNDEZ VALENCIA
DIRECTOR DE PROGRAMACION

Nota: Se deberá llenar un formato por cada programa presupuestario.

SIGLAS:

- ODS: Objetivo de Desarrollo Sostenible
- PND: Plan Estatal de Desarrollo
- PLED: Plan Estatal de Desarrollo
- PS: Programas Sectoriales
- PR: Programas Regionales
- PE: Programas Especiales
- PI: Programas Institucionales

001118

FORMATO 1: AVANCE DE CUMPLIMIENTO DE OBJETIVOS

PROGRAMA PRESUPUESTARIO		NIVEL PROPÓSITO							PRESUPUESTO				
No.	CONCEPTO	OBJETIVO	INDICADOR	MÉTODO DE CÁLCULO	DIMENSIÓN	META	AVANCE	SEMAFORIZACIÓN CONFORME A MIR	MEDIO DE VERIFICACIÓN	POBLACIÓN BENEFICIADA	AUTORIZADO	MODIFICADO	DEVENGADO
1	Fin	Contribuir a mejorar las oportunidades de desarrollo de las personas mediante la regularización de la certeza jurídica y estado civil.	Disminución de personas sin certeza jurídica	Este se obtiene al dividir el total de personas carentes de certeza jurídica del año actual entre el total de las mismas, mismo periodo año anterior	Eficacia	65	0.00	rojo	Control de Registro de Poblacion	55,000	9,134,134.00	68,178.57	0.00
2	Propósito	La poblacion se acerca a las oficinas del registro civil a recibir la orientacion adecuada y así disminuir el numero de personas carentes de certeza jurídica.	Total de tramites realizados	Este se obtiene al dividir el total de tramites de registro o modificacion de certeza jurídica del año actual entre el total de las mismas año anterior	Eficacia	70	0.00	rojo	control de registro de la poblacion	55,000	9,134,134.00	68,178.57	0.00
3	Componente	Campañas y acciones para acercar los servicios que ofrece el registro civil para dar certeza jurídica a la ciudadanía	Campañas y acciones reales	este se obtiene al dividir el total de actividades realizadas entre el total de acciones programadas en el periodo	Caldad	55	0.00	rojo	Plan anual de trabajo de la Oficialia del Registro Civil.	55,000	9,134,134.00	68,178.57	0.00
4	Actividad	Promocion de los estímulos fiscales dirigidos a la regularizacion de la situacion jurídica de las personas	Aprovechamiento de los estímulos fiscales	Este se obtiene al dividir el total de tramites realizados con estímulos fiscales, entre el total de los mismos, mismo periodo año anterior	Eficacia	60	0.00	rojo	actas de donacion	55,000	9,134,134.00	68,178.57	0.00


 LIC. MIGUEL ANGEL ARCOS CABRERA
 JEFE DE DEPARTAMENTO DE PLANEACION Y EVALUACION
 DE LA DIRECCION DE PROGRAMACION


 L.C.P. RAUL HERNANDEZ VALENCIA
 DIRECTOR DE PROGRAMACION



ENTE PÚBLICO: MUNICIPIO DE CÁRDENAS, TABASCO

FORMATO 2: INFORME DE AVANCES DE INDICADORES POR PROGRAMA PRESUPUESTARIO

PROGRAMA PRESUPUESTARIO:	P025 POLITICA Y GOBIERNO
ESTRUCTURA PROGRAMÁTICA:	001--1127-01-131-003-P025--1-140101--02001-01-018-24

OBJETIVOS A LOS QUE SE ENCUENTRA VINCULADO EL PROGRAMA PRESUPUESTARIO

DOCUMENTO	OBJETIVO
ODS	N/A
PND	N/A
PLED	N/A
PS, PR, PE, PI	N/A

POTENCIAL	POBLACIÓN OBJETIVO	BENEFICIADA
243,299	55,000	55,000

PROCESO PRIORITARIO CON EL QUE SE VINCULA EL PROGRAMA PRESUPUESTARIO:

NIVEL	OBJETIVO	INDICADOR	MÉTODO DE CÁLCULO	DIMENSIÓN	META		AVANCE	SEMAFORIZACIÓN CONFORME A META	MEDIO DE VERIFICACIÓN	ACLARACIONES EN SU CASO
					ANUAL	TRIMESTRAL				
Fin	Contribuir al desarrollo de nuevos Talentos Artísticos Mediante el Fomento de Talleres Culturales y de Artes	Cumplimiento del plan municipal de desarrollo	Este se obtiene al dividir el número de líneas de acción cumplidas entre el total de las mismas obtenidas en el PMD.	Eficacia	70	0	0	Rojo	Informes de gobierno)	
Propósito	El municipio se desarrolla de manera integral mediante sus servicios e infraestructuras modernas y una sociedad mas participativa.	Cumplimiento de proyectos estrategicos del municipio	Este se obtiene al dividir el número de proyectos estrategicos plasmados en el plan municipal de desarrollo	Eficacia	80	0	0	Rojo	Informes de gobierno	
Componente	Contar con Plan de Desarrollo Urbano Municipal Elaborado	Disminución del rezago social	Este se obtiene al dividir el porcentaje del rezago social del año actual entre el mismo del año anterior.	Calidad	75	0	0	Rojo	Evaluación del desempeño	
Actividad	Capacitar al personal indicado en materia de ordenamiento territorial	Generación de proyectos tendientes a disminuir el rezago social.	Este se obtiene al dividir el número de proyectos de desarrollo social generadas en materia de desarrollo social	Eficacia	55	0	0	Rojo	Publicación de obras	


 LIC. MIGUEL ANGE ARCOS CABRERA
 JEFE DE DEPARTAMENTO DE PLANEACIÓN Y EVALUACION DE LA DIRECCION DE PROGRAMACION


 L.C.P. RAUL HERNÁNDEZ VALENCIA
 DIRECTOR DE PROGRAMACION

Nota: Se deberá llenar un formato por cada programa presupuestario.

SIGLAS:
 ODS: Objetivo de Desarrollo Sostenible
 PND: Plan Estatal de Desarrollo
 PLED: Plan Estatal de Desarrollo
 PS: Programas Sectoriales
 PR: Programas Regionales
 PE: Programas Especiales
 PI: Programas Institucionales

001120

ENTE PÚBLICO: MUNICIPIO DE CARDENATA, TABASCO



FORMATO 1: AVANCE DE CUMPLIMIENTO DE OBJETIVOS

PROGRAMA PRESUPUESTARIO		NIVEL PROPÓSITO							PRESUPUESTO				
No.	CONCEPTO	OBJETIVO	INDICADOR	MÉTODO DE CÁLCULO	DIMENSIÓN	META	AVANCE	SEMAFORIZACIÓN CONFORME A MIR	MEDIO DE VERIFICACIÓN	POBLACIÓN BENEFICIADA	AUTORIZADO	MODIFICADO	DEVENGADO
1	Fin	Contribuir al desarrollo de nuevos Talentos Artísticos Mediante el Fomento de Talleres Culturales y de Artes	Cumplimiento del plan municipal de desarrollo	Este se obtiene al dividir el número de líneas de acción cumplidas entre el total de las mismas obtenidas en el PMD.	Eficacia	50	0	rojo	Informes de gobierno)	55,000	700,000.00	-	-
2	Propósito	El municipio se desarrolla de manera integral mediante sus servicios e infraestructuras modernas y una sociedad mas participativa.	Cumplimiento de proyectos estrategicos del municipio	Este se obtiene al dividir el número de proyectos estrategicos plasmados en el plan municipal de desarrollo	Eficacia	50	0	rojo	Informes de gobierno	55,000	700,000.00	-	-
3	Componente	Contar con Plan de Desarrollo Urbano Municipal Elaborado	Disminución del rezago social	Este se obtiene al dividir el porcentaje del rezago social del año actual entre el mismo del año anterior.	Calidad	50	0	rojo	Evaluación del desempeño	55,000	700,000.00	-	-
4	Actividad	Capacitar al personal indicado en materia de ordenamiento territorial	Generación de proyectos tendientes a disminuir el rezago social.	Este se obtiene al dividir el número de proyectos de desarrollo social generadas en materia de desarrollo social	Eficacia	50	0	rojo	Publicación de obras	55,000	700,000.00	-	-


 LIC. MIGUEL ANGEL ARCOS CABRERA
 JEFE DE DEPARTAMENTO DE PLANEACION Y EVALUACION DE
 LA DIRECCION DE PROGRAMACION


 L.C.P. RAUL HERNANDEZ VALENCIA
 DIRECTOR DE PROGRAMACION

001121



ENTE PÚBLICO: MUNICIPIO DE CARDENAS, TABASCO.

FORMATO 2: INFORME DE AVANCES DE INDICADORES POR PROGRAMA PRESUPUESTARIO

PROGRAMA PRESUPUESTARIO:	P005 DESARROLLO URBANO Y ORDENAMIENTO TERRITORIAL
ESTRUCTURA PROGRAMÁTICA:	001--1127-02-151-040-P005--1-152802--02001-02-003-24

OBJETIVOS A LOS QUE SE ENCUENTRA VINCULADO EL PROGRAMA PRESUPUESTARIO

DOCUMENTO	
ODS	N/A
PND	N/A
PLED	N/A
PS, PR, PE, PI	N/A

POTENCIAL	POBLACIÓN OBJETIVO	BENEFICIADA
243,299	55,000	

PROCESO PRIORITARIO CON EL QUE SE VINCULA EL PROGRAMA PRESUPUESTARIO:

NIVEL	OBJETIVO	INDICADOR	MÉTODO DE CÁLCULO	DIMENSIÓN	META		AVANCE	SEMAFORIZACIÓN CONFORME A MIR	MEDIO DE VERIFICACIÓN	ACLARACIONES EN SU CASO
					ANUAL	TRIMESTRAL				
Fin	Contribuir a un crecimiento ordenado del municipio, mediante la regularización de los asentamiento irregulares	Número de colonias y/o fraccionamientos regularizados	Resulta al tener la diferencia del número de colonias y/o fraccionamientos irregulares - el número de colonias y/o fraccionamientos regularizados	Eficacia	75	0.00	0	Rojo	Protocolización de fraccionamientos y/o colonias	
Propósito	Que la población viviendo en asentamientos irregulares, acceda a la regularización de sus predios a través de los programas que ofrezca el municipio	Porcentaje de familias con predios regularizados	El resultado se obtiene al dividir el Total de familias que han regularizado sus predios entre el total de familias con predios irregulares multiplicado por cien	Eficacia	55	0.00	0	Rojo	Censo topográfico	
Componente	Contar con Plan de Desarrollo Urbano Municipal Elaborado	Acciones realizadas para la elaboración del Plan de Desarrollo Urbano Municipal	El resultado se obtiene al dividir el número de acciones realizadas para la elaboración del PDUM entre el total de acciones requeridas para la elaboración del PDUM multiplicado por cien	Eficacia	60	0.00	0	Rojo	Personal Capacitado, PDUM elaborado, Mapa del Crecimiento del Municipio elaborado, Atlas de Riesgo elaborado.	
Actividad	Capacitar al personal indicado en materia de ordenamiento territorial	Acciones realizadas para capacitar al personal encargado en materia de ordenamiento territorial	El resultado se obtiene al dividir el número de acciones realizadas para capacitar al personal entre el total de acciones requeridas para capacitar al personal multiplicado por cien	Eficacia	50	0.00	0	Rojo	Diagnostico de necesidades de capacitación, Plan de capacitación, Impartición de capacitación	

LIC. MIGUEL ANGEL ARCOS CABRERA
JEFE DE DEPARTAMENTO DE PLANEACION Y EVALUACION DE LA DIRECCION DE PROGRAMACION

L.C.P. RAUL HERNÁNDEZ VALENCIA
DIRECTOR DE PROGRAMACION

Nota: Se deberá llenar un formato por cada programa presupuestario.

SIGLAS:

ODS: Objetivo de Desarrollo Sostenible

PND: Plan Estatal de Desarrollo

PLED: Plan Estatal de Desarrollo

PS: Programas Sectoriales

PR: Programas Regionales

PE: Programas Especiales

PI: Programas Institucionales

001122

FORMATO 1: AVANCE DE CUMPLIMIENTO DE OBJETIVOS

PROGRAMA PRESUPUESTARIO		NIVEL PROPÓSITO											
No.	CONCEPTO	OBJETIVO	INDICADOR	MÉTODO DE CÁLCULO	DIMENSIÓN	META	AVANCE	SEMAFORIZACIÓN CONFORME A MIR	MEDIO DE VERIFICACIÓN	POBLACIÓN BENEFICIADA	AUTORIZADO	MODIFICADO	DEVENGADO
1	Fin	Contribuir a un crecimiento ordenado del municipio, mediante la regularización de los asentamiento irregulares	Número de colonias y/o fraccionamientos regularizados	Resulta al tener la diferencia del número de colonias y/o fraccionamientos irregulares - el número de colonias y/o fraccionamientos regularizados	Eficacia	75	0.00	rojo	Protocolización de fraccionamientos y/o colonias	55,000	3,230,619.00	-18,480.81	0.00
2	Propósito	Que la población viviendo en asentamientos irregulares, acceda a la regularización de sus predios a través de los programas que ofrezca el municipio	Porcentaje de familias con predios regularizados	El resultado se obtiene al dividir el Total de familias que han regularizado sus predios entre el total de familias con predios irregulares multiplicado por cien	Eficacia	55	0.00	rojo	Censo topográfico	55,000	3,230,619.00	-18,480.81	0.00
3	Componente	Contar con Plan de Desarrollo Urbano Municipal Elaborado	Acciones realizadas para la elaboración del Plan de Desarrollo Urbano Municipal	El resultado se obtiene al dividir el número de acciones realizadas para la elaboración del PDUM entre el total de acciones requeridas para la elaboración del PDUM multiplicado por cien	Eficacia	60	0.00	rojo	Personal Capacitado, PDUM elaborado, Mapa del Crecimiento del Municipio elaborado, Atlas de Riesgo elaborado.	55,000	3,230,619.00	-18,480.81	0.00
4	Actividad	Capacitar al personal indicado en materia de ordenamiento territorial	Acciones realizadas para capacitar al personal encargado en materia de ordenamiento territorial	El resultado se obtiene al dividir el número de acciones realizadas para capacitar al personal entre el total de acciones requeridas para capacitar al personal multiplicado por cien	Eficacia	50	0.00	rojo	Diagnostico de necesidades de capacitación, Plan de capacitación, Impartición de capacitación	55,000	3,230,619.00	-18,480.81	0.00


 LIC. MIGUEL ANGEL ARCOS CABRERA
 JEFE DE DEPARTAMENTO DE PLANEACION Y EVALUACION
 DE LA DIRECCION DE PROGRAMACION


 L.C.P. RAUL HERNANDEZ VALENCIA
 DIRECTOR DE PROGRAMACION

001123



**H. AYUNTAMIENTO CONSTITUCIONAL
DIRECCIÓN DE DESARROLLO
DE CÁRDENAS, TABASCO
2021-2024**



Anexo 1.3 Avance Indicadores 1er. Trimestre

Dirección de Finanzas:

- **G008 Verificación, e Inspección de las Actividades Económicas del Sector Privado y Social**
- **E025 Atención a Familias y Población vulnerable**

001124



ENTE PÚBLICO: MUNICIPIO DE CARDENAS, TABASCO.

FORMATO 2: INFORME DE AVANCES DE INDICADORES POR PROGRAMA PRESUPUESTARIO

PROGRAMA PRESUPUESTARIO:	G008 VERIFICACION E INSPECCION DE LAS ACTIVIDADES ECONOMICAS DEL SECTOR PRIVADO Y SOCIAL
ESTRUCTURA PROGRAMÁTICA:	001--1127-03-151-040-G008--1-152802--02001-03-004-24

OBJETIVOS A LOS QUE SE ENCUENTRA VINCULADO EL PROGRAMA PRESUPUESTARIO

DOCUMENTO	OBJETIVO
ODS	N/A
PND	N/A
PLED	N/A
PS, PR, PE, PI	N/A

POTENCIAL	POBLACION OBJETIVO	BENEFICIADA
243,299	55,000	86,127

PROCESO PRIORITARIO CON EL QUE SE VINCULA EL PROGRAMA PRESUPUESTARIO:

NIVEL	OBJETIVO	INDICADOR	MÉTODO DE CÁLCULO	DIMENSIÓN	META			SEMAFORIZACIÓN CONFORME A MIH	MEDIO DE VERIFICACIÓN	ACLARACIONES EN SU CASO
					ANUAL	TRIMESTRAL	AVANCE			
Fin	Promover y Generar Las Condiciones Para El Crecimiento Económico, Mediante La Recaudación Propia que Incida De Manera Directa En El Mejoramiento De La Calidad De Vida De Los Cardenenses	Índice de Suficiencia	Se Obtiene Dividiendo el Presupuesto Percapita del Municipio entre el del Estado	Eficacia	40	0.00	0.00	Rojo	Banco de Información de Inegrl	
Propósito	Fortalecer las Capacidades Financieras Del Municipio Promoviendo En Los Habitantes Una Cultura De Cumplimiento De Obligaciones En Materia de Impuestos, Derechos, Productos y Aprovechamientos.	Proporción de Ingresos Propios	Resultados se Obtienen Dividiendo los Ingresos Propios Entre los Totales	Eficiencia	55	0.00	0.00	Rojo	Reporte de Ingresos por Rubro	
Componente	Sistema de cobro actualizado que permite realizar recaudaciones de manera eficiente e incremento de las mismas y conocimiento de los contribuyentes de sus obligaciones y cumplimiento de los mismos.	Nivel de cobranza	Se Obtiene de la Suma del Total de los Impuestos y Derechos cobrado Entre los que se Debieron de Cobrar	Eficiencia	66	0.00	0.00	Rojo	Estado Analítico de los Ingresos por Fuente y Concepto	
Actividad	Actualizar la Base de Datos del Registro Catastral y de Contribuyentes, Promover la Cultura de Cumplimiento De Obligaciones, Mediante Incentivos y Requerimientos A los Contribuyentes	Incremento por Recaudación Propia	Se Obtiene Dividiendo la Recaudación Propia Actual Entre la del Periodo Anterior Menos Uno por Cien	Economía	70	0.00	0.00	Rojo	Informe de Concentrado de Ingresos	

LIC. MIGUEL ÁNGEL ARCOS CABRERA
JEFE DE DEPARTAMENTO DE PLANEACION Y EVALUACION DE LA DIRECCION DE PROGRAMACION

L.C.P. RAUL HERNANDEZ VALENCIA
DIRECTOR DE PROGRAMACION

Nota: Se deberá llenar un formato por cada programa presupuestario.

SIGLAS:

- ODS: Objetivo de Desarrollo Sostenible
- PND: Plan Estatal de Desarrollo
- PLED: Plan Estatal de Desarrollo
- PS: Programas Sectoriales
- PR: Programas Regionales
- PE: Programas Especiales
- PI: Programas Institucionales


001125




ENTE PÚBLICO: MUNICIPIO DE CARDENAS, TABASCO.

FORMATO 1: AVANCE DE CUMPLIMIENTO DE OBJETIVOS

PROGRAMA PRESUPUESTARIO		NIVEL PROPÓSITO											
No.	CONCEPTO	OBJETIVO	INDICADOR	MÉTODO DE CÁLCULO	DIMENSIÓN	META	AVANCE	SEMAFORIZACIÓN CONFORME A MIR	MEDIO DE VERIFICACIÓN	POBLACIÓN BENEFICIADA	AUTORIZADO	MODIFICADO	DEVENGADO
1	Fin	Promover y Generar Las Condiciones Para El Crecimiento Económico, Mediante La Recaudación Propia que Incida De Manera Directa En El Mejoramiento De La Calidad De Vida De Los Cardenenses	Índice de Suficiencia	Se Obtiene Dividiendo el Presupuesto Percapita del Municipio entre el del Estado	Eficacia	40	0.00	Rojo	Banco de Información de Inegi	86,127	13,009,458.00	224,660.52	0.00
2	Propósito	Fortalecer las Capacidades Financieras Del Municipio Promoviendo En Los Habitantes Una Cultura De Cumplimiento De Obligaciones En Materia de Impuestos, Derechos, Productos y Aprovechamientos.	Proporción de Ingresos Propios	Resultados se Obtienen Dividiendo los Ingresos Propios Entre los Totales	Eficiencia	55	0.00	Rojo	Reporte de Ingresos por Rubro	86,127	13,009,458.00	224,660.52	0.00
3	Componente	Sistema de cobro actualizado que permite realizar recaudaciones de manera eficiente e incremento de las mismas y conocimiento de los contribuyentes de sus obligaciones y cumplimiento de los mismos.	Nivel de cobranza	Se Obtiene de la Suma del Total de los Impuestos y Derechos cobrado Entre los que se Debieron de Cobrar	Eficiencia	66	0.00	Rojo	Estado Analítico de los Ingresos por Fuente y Concepto	86,127	13,009,458.00	224,660.52	0.00
4	Actividad	Actualizar la Base de Datos del Registro Catastral y de Contribuyentes, Promover la Cultura de Cumplimiento De Obligaciones, Mediante Incentivos y Requerimientos A los Contribuyentes	Incremento por Recaudación Propia	Se Obtiene Dividiendo la Recaudación Propia Actual Entre la del Periodo Anterior Menos Uno por Cien	Economía	70	0.00	Rojo	Informe de Concentrado de Ingresos	86,127	13,009,458.00	224,660.52	0.00


 LIC. MIGUEL ÁNGEL ARCOS CABRERA
 JEFE DE DEPARTAMENTO DE PLANEACION Y EVALUACION DE LA DIRECCION DE PROGRAMACION


 L.C.P. RAUL HERNÁNDEZ VALENCIA
 DIRECTOR DE PROGRAMACION

001126



ENTE PÚBLICO: MUNICIPIO DE CARDENAS TABASCO

FORMATO 2: INFORME DE AVANCES DE INDICADORES POR PROGRAMA PRESUPUESTARIO

PROGRAMA PRESUPUESTARIO:	E025 ATENCION A FAMILIAS Y POBLACION VULNERABLE
ESTRUCTURA PROGRAMÁTICA:	001-1127-03-271-040-E025-1-140101-02001-03-007-24

OBJETIVOS A LOS QUE SE ENCUENTRA VINCULADO EL PROGRAMA PRESUPUESTARIO

DOCUMENTO	OBJETIVO
ODS	N/A
PND	N/A
PLED	N/A
PS, PR, PE, PI	N/A

POTENCIAL	POBLACIÓN OBJETIVO	BENEFICIADA
243,299	55,000	

PROCESO PRIORITARIO CON EL QUE SE VINCULA EL PROGRAMA PRESUPUESTARIO:

NIVEL	OBJETIVO	INDICADOR	MÉTODO DE CÁLCULO	DIMENSIÓN	META		AVANCE	SEÑALIZACIÓN CONFORME A MIM	MEDIO DE VERIFICACIÓN	ACLARACIONES EN SU CASO
					ANUAL	TRIMESTRAL				
Fin	Contribuir a mejorar las condiciones de vida de los grupos vulnerables del municipio mediante la promoción del respeto e igualdad entre hombres y mujeres para construir una sociedad con igualdad de oportunidades para todos.	Apoyos a Familias en Pobreza Extrema y Grupos Vulnerables	El resultado se obtiene al dividir los eventos o programas realizados del año actual entre el total de los mismos del año anterior	EFICIENCIA	80	0.00	0.00	Rojo	Registro Interno del Ayuntamiento	
Propósito	El municipio de Cardenas es una sociedad con alto compromiso social, que promueve la no violencia, la no discriminación e igualdad social	Cumplimiento de proyectos de apoyo realizados	este se obtiene al dividir el numero de proyectos realizados entre el total de proyectos programados	EFICIENCIA	81	0.00	0.00	Rojo	Registro Interno del Ayuntamiento	
Componente	Proyectos y/o programas que promuevan la asistencia social para contribuir a mejorar la calidad de vida de las familias del Municipio de Cardenas	Alcance de Programas de Apoyo	este se obtiene al dividir el total de poblacion beneficiada entre el total de personas en situacion de vulnerabilidad	CALIDAD	82	0.00	0.00	Rojo	Padron de beneficiarios, Información estadística desagregada de la población del	
Actividad	Gestión de apoyos antes las diferentes instancias federales, estatales y municipales.	Total de acciones realizadas	este se obtiene al dividir el número de acciones realizadas para la creación de proyectos de apoyo social entre Total de acciones requeridas para creación de proyectos de apoyo social	EFICIENCIA	83	0.00	0.00	Rojo	Programa anual de trabajo	

LIC. MIGUEL ANGEL ARDÓS CABRERA
JEFE DE DEPARTAMENTO DE PLANEACION Y EVALUACION DE LA DIRECCION DE PROGRAMACION

L.C.P. RAUL HERNANDEZ VALENCIA
DIRECTOR DE PROGRAMACION

Nota: Se deberá llenar un formato por cada programa presupuestario.

SIGLAS:
ODS: Objetivo de Desarrollo Sostenible
PND: Plan Estatal de Desarrollo
PLED: Plan Estatal de Desarrollo
PS: Programas Sectoriales
PR: Programas Regionales
PE: Programas Especiales
PI: Programas Institucionales


001127

FORMATO 1: AVANCE DE CUMPLIMIENTO DE OBJETIVOS

PROGRAMA PRESUPUESTARIO		NIVEL PROPÓSITO							PRESUPUESTO				
No.	CONCEPTO	OBJETIVO	INDICADOR	MÉTODO DE CÁLCULO	DIMENSIÓN	META	AVANCE	SEMAFORIZACIÓN CONFORME A MIR	MEDIO DE VERIFICACIÓN	POBLACIÓN BENEFICIADA	AUTORIZADO	MODIFICADO	DEVENGADO
1	Fin	Contribuir a mejorar las condiciones de vida de los grupos vulnerables del municipio mediante la promoción del respeto e igualdad entre hombres y mujeres para construir una sociedad con igualdad de oportunidades para todos.	Apoyos a Familias en Pobreza Extrema y Grupos Vulnerables	El resultado se obtiene al dividir los eventos o programas realizados del año actual entre el total de los mismos del año anterior	EFICIENCIA	80	0.00	Rojo	Registro Interno del Ayuntamiento	55,000	1,000,000.00	-	-
2	Propósito	El municipio de Cardenas es una sociedad con alto compromiso social, que promueve la no violencia, la no discriminación o igualdad social	Cumplimiento de proyectos de apoyo realizados	este se obtiene al dividir el numero de proyectos realizados entre el total de proyectos programados	EFICIENCIA	81	0.00	Rojo	Registro Interno del Ayuntamiento	55,000	1,000,000.00	-	-
3	Componente	Proyectos y/o programas que promuevan la asistencia social para contribuir a mejorar la calidad de vida de las familias del Municipio de Cardenas	Alcance de Programas de Apoyo	este se obtiene al dividir el total de poblacion beneficiada entre el total de personas en situacion de vulnerabilidad	CALIDAD	82	0.00	Rojo	Padron de beneficiarios, Información estadística desagregada de la población del municipio y coordinación del DIF	55,000	1,000,000.00	-	-
4	Actividad	Gestión de apoyos antes las diferentes instancias federales, estatales y municipales.	Total de acciones realizadas	este se obtiene al dividir el número de acciones realizadas para la creación de proyectos de apoyo social entre Total de acciones requeridas para creación de proyectos de apoyo social	EFICIENCIA	83	0.00	Rojo	Programa anual de trabajo	55,000	1,000,000.00	-	-



LIC. MIGUEL ANGEL ARCOS CABRERA
JEFE DE DEPARTAMENTO DE PLANEACION Y EVALUACION DE LA
DIRECCION DE PROGRAMACION



L.C.P. RAUL HERNANDEZ VALENCIA
DIRECTOR DE PROGRAMACION

001138



**H. AYUNTAMIENTO CONSTITUCIONAL
DIRECCIÓN DE DESARROLLO
DE CÁRDENAS, TABASCO
2021-2024**



Anexo 1.3 Avance Indicadores 1er. Trimestre

Dirección de Programación:

- **P009 Evaluación del Desempeño**

Una firma manuscrita simple y rápida, que parece ser una letra 'A' estilizada.

Una firma manuscrita más elaborada y fluida, que parece ser una letra 'G' o similar.

001129



ENTE PÚBLICO: MUNICIPIO DE CARDENAS, TABASCO.

FORMATO 2: INFORME DE AVANCES DE INDICADORES POR PROGRAMA PRESUPUESTARIO

PROGRAMA PRESUPUESTARIO:	P009 EVALUACION DEL DESEMPEÑO
ESTRUCTURA PROGRAMÁTICA:	001--1127-04-151-040-P009--1-140101--02001-04-004-24

OBJETIVOS A LOS QUE SE ENCUENTRA VINCULADO EL PROGRAMA PRESUPUESTARIO

DOCUMENTO	OBJETIVO
ODS	N/A
PND	N/A
PLED	N/A
PS, PR, PE, PI	N/A

POTENCIAL	POBLACIÓN OBJETIVO	BENEFICIADA
243,299	55,000	55,000

PROCESO PRIORITARIO CON EL QUE SE VINCULA EL PROGRAMA PRESUPUESTARIO:

MATRIZ DE INDICADORES PARA RESULTADOS										
NIVEL	OBJETIVO	INDICADOR	MÉTODO DE CÁLCULO	DIMENSIÓN	META		AVANCE	SEMAFORIZACIÓN CONFORME A MIR	MEDIO DE VERIFICACIÓN	ACLARACIONES EN SU CASO
					ANUAL	TRIMESTRAL				
Fin	Implementación eficiente de los Programas Presupuestarios	Total de Programas Presupuestarios	Total de Programas Presupuestarios: Programas Presupuestarios Año Anterior dividido entre Programas Presupuestarios Año Actual multiplicado por Cien	Eficacia	70	0	0	rojo	Presupuesto de Egresos	
Propósito	El Ayuntamiento municipal implementa la Evaluación de Desempeño para contribuir en los Aspectos Susceptibles de Mejora de los Programas Presupuestario	Total de Proyectos Ejecutados	Total de Proyectos Ejecutados: Proyectos ejecutados año actual - Proyectos ejecutados año anterior	Eficacia	65	0	0	rojo	Reporte de Referencias Económicas	
Componente	Matrices de Indicadores para Resultado elaboradas	Programas Presupuestarios con MIR	Programas Presupuestales con MIR= Programas Presupuestales con MIR año anterior - Programas Presupuestales con MIR año actual	Calidad	75	0	0	rojo	MIR Validadas	
Actividad	Lás áreas ejecutoras de los Programas Presupuestarios realicen un diagnóstico de los proyectos a ejecutar para que cuenten con metas bien definidas	Proyectos con Metas Establecidas	Porcentaje de Proyectos con Metas Establecidas = Proyectos con Metas Establecidas / Total de Proyectos Creados multiplicado por Cien	Eficiencia	50	0	0	rojo	Proyectos aprobados por Cabildo	

LIC. MIGUEL ANGEL AROCS CABRERA
JEFE DE DEPARTAMENTO DE PLANEACION Y EVALUACION DE LA DIRECCION DE PROGRAMACION

L.C.P. RAÚL HERNÁNDEZ VALENCIA
DIRECTOR DE PROGRAMACION

Nota: Se deberá llenar un formato por cada programa presupuestario.

SIGLAS:

- ODS: Objetivo de Desarrollo Sostenible
- PND: Plan Estatal de Desarrollo
- PLED: Plan Estatal de Desarrollo
- PS: Programas Sectoriales
- PR: Programas Regionales
- PE: Programas Especiales
- PI: Programas Institucionales

001130

FORMATO 1: AVANCE DE CUMPLIMIENTO DE OBJETIVOS

PROGRAMA PRESUPUESTARIO			NIVEL PROPÓSITO							PRESUPUESTO			
No.	CONCEPTO	OBJETIVO	INDICADOR	MÉTODO DE CÁLCULO	DIMENSIÓN	META	AVANCE	SEMAFORIZACIÓN CONFORME A MIR	MEDIO DE VERIFICACIÓN	POBLACIÓN BENEFICIADA	AUTORIZADO	MODIFICADO	DEVENGADO
1	Fin	Implementacion eficiente de los Programas Presupuestarios	Total de Programas Presupuestarios	Total de Programas Presupuestarios: Programas Presupuestarios Año Anterior dividido entre Programas Presupuestarios Año Actual multiplicado por Cien	Eficacia	70	0.00	Rojo	Presupuesto de Egresos	55,000	800,000.00	-215,000.00	0.00
2	Propósito	El Ayuntamiento municipal implementa la Evaluacion de Desempeño para contribuir en los Aspectos Susceptibles de Mejora de los Programas Presupuestario.	Total de Proyectos Ejecutados	Total de Proyectos Ejecutados: Proyectos ejecutados año actual - Proyectos ejecutados año anterior	Eficacia	65	0.00	Rojo	Reporte de Referencias Económicas	55,000	800,000.00	-215,000.00	0.00
3	Componente	Matrices de Indicadores para Resultado elaboradas	Programas Presupuestarios con MIR	Programas Presupuestales con MIR= Programas Presupuestales con MIR año anterior - Programas Presupuestales con MIR año actual	Calidad	75	0.00	Rojo	MIR Validadas	55,000	800,000.00	-215,000.00	0.00
4	Actividad	Lás áreas ejecutoras de los Programas Presupuestarios realicen un diagnóstico de los proyectos a ejecutar para que cuenten con metas bien definidas.	Proyectos con Metas Establecidas	Porcentaje de Proyectos con Metas Establecidas = Proyectos con Metas Establecidas / Total de Proyectos Creados multiplicado por Cien	Eficiencia	50	0.00	Rojo	Proyectos aprobados por Cabildo	55,000	800,000.00	-215,000.00	0.00


 LIC. MIGUEL ÁNGEL ARCOS CABRERA
 JEFE DE DEPARTAMENTO DE PLANEACIÓN Y EVALUACION DE LA DIRECCION DE PROGRAMACION


 L.C.P. RAUL HERNÁNDEZ VALENCIA
 DIRECTOR DE PROGRAMACION



**H. AYUNTAMIENTO CONSTITUCIONAL
DIRECCIÓN DE DESARROLLO
DE CÁRDENAS, TABASCO
2021-2024**



Anexo 1.3 Avance Indicadores 1er. Trimestre

Dirección de Desarrollo:

- **E095 Servicio a Rastro**
- **F003 Desarrollo Agrícola**
- **F004 Desarrollo Pecuario**
- **F005 Desarrollo Pesquero**

A handwritten signature in black ink, appearing to be a stylized letter 'A'.

A handwritten signature in black ink, appearing to be a stylized letter 'G'.

001132



FORMATO 2: INFORME DE AVANCES DE INDICADORES POR PROGRAMA PRESUPUESTARIO

PROGRAMA PRESUPUESTARIO:	E095 SERVICIOS A RASTROS
ESTRUCTURA PROGRAMÁTICA:	001-1127-06-151-040-E095--1-152802-02001-06-002-24
	001-1127-06-151-006-E095--1-140101-02001-06-004-24

OBJETIVOS A LOS QUE SE ENCUENTRA VINCULADO EL PROGRAMA PRESUPUESTARIO

DOCUMENTO	OBJETIVO
ODS	
PND	
PLED	
PS, PR, PE, PI	

POTENCIAL	POBLACIÓN OBJETIVO	BENEFICIADA

PROCESO PRIORITARIO CON EL QUE SE VINCULA EL PROGRAMA PRESUPUESTARIO:

NIVEL	OBJETIVO	INDICADOR	MÉTODO DE CÁLCULO	DIMENSIÓN	META		AVANCE	SEMAFORIZACIÓN CONFORME A MIR	MEDIO DE VERIFICACIÓN	ACLARACIONES EN SU CASO
					ANUAL	TRIMESTRAL				
Fin	Contribuir a garantizar la legalidad de la carne que se comercializa en el municipio mediante la creación y aplicación del reglamento de rastro municipal y del bando de policía y buen gobierno.	Carnicerías y/o expendios de carne de res regulares	Este se obtiene al dividir el número de carnicerías regulares en el año actual entre el total de las mismas del año anterior.	Eficacia	50	0.00	0.00	rojo	Protocolización de carnicerías y/o expedios de carne de res	
Propósito	Las carnicerías y/o expendios de carnes cumplan con las normatividades en la materia y con ello combatir el abigeato en el municipio y la región.	Porcentaje de personas con carnicerías regularizadas	Este se obtiene al dividir el total de personas que han regularizado sus carnicerías entre el total de personas con carnicerías irregulares	Eficacia	40	0.00	0.00	rojo	Censo de carnicerías regulares en el municipio	
Componente	Creación y actualización de reglamentos de aplicación municipal que garanticen la correcta operación del rastro municipal y carnicerías y/o expendio de carnes.	Acciones realizadas para la elaboración y/o actualización del reglamento de rastro Municipal	Mide el porcentaje de acciones que se realizan para la elaboración y/o actualización del reglamento de rastro Municipal	Calidad	55	0.00	0.00	rojo	Minutas de trabajo y/o reuniones	
Actividad	Supervisión periódica a las carnicerías y/o expendios de carne establecido en el municipio.	Utilización de instalaciones del rastro municipal.	Este se obtiene al dividir el número de aminales sacrificados año actual, entre el total de los mismos, mismo periodo año anterior	Eficacia	60	0.00	0.00	rojo	Registros de rastro municipal	

LIC. MIGUEL ÁNGEL ARCOS CABRERA
JEFE DE DEPARTAMENTO DE PLANEACION Y EVALUACION DE LA DIRECCION DE PROGRAMACION

L.C.P. RAÚL HERNÁNDEZ VALENCIA
DIRECTOR DE PROGRAMACION

Nota: Se deberá llenar un formato por cada programa presupuestario.

SIGLAS:

- ODS: Objetivo de Desarrollo Sostenible
- PND: Plan Estatal de Desarrollo
- PLED: Plan Estatal de Desarrollo
- PS: Programas Sectoriales
- PR: Programas Regionales
- PE: Programas Especiales
- PI: Programas Institucionales

001133



FORMATO 1: AVANCE DE CUMPLIMIENTO DE OBJETIVOS

PROGRAMA PRESUPUESTARIO		NIVEL PROPÓSITO									PRESUPUESTO		
No.	CONCEPTO	OBJETIVO	INDICADOR	MÉTODO DE CÁLCULO	DIMENSIÓN	META	AVANCE	SEMAFORIZACIÓN CONFORME A MIR	MEDIO DE VERIFICACIÓN	POBLACIÓN BENEFICIADA	AUTORIZADO	MODIFICADO	DEVENGADO
1	Fin	Contribuir a garantizar la legalidad de la carne que se comercializa en el municipio mediante la creación y aplicación del reglamento de rastro municipal y del bando de policía y buen gobierno.	Carnicerías y/o expendios de carne de res regulares	Este se obtiene al dividir el número de carnicerías regulares en el año actual entre el total de las mismas del año anterior.	Eficacia	50	0.00	rojo	Protocolización de carnicerías y/o expedidos de carne de res	86127	2,309,819.00	-70,538.93	0.00
2	Propósito	Las carnicerías y/o expendios de carnes cumplan con las normatividades en la materia y con ello combatir el abigeato en el municipio y la región.	Porcentaje de personas con carnicerías regularizadas	Este se obtiene al dividir el total de personas que han regularizado sus carnicerías entre el total de personas con carnicerías irregulares	Eficacia	40	0.00	rojo	Censo de carnicerías regulares en el municipio	86127	2,309,819.00	-70,538.93	0.00
3	Componente	Creación y actualización de reglamentos de aplicación municipal que garanticen la correcta operación del rastro municipal y carnicerías y/o expendio de carnes.	Acciones realizadas para la elaboración y/o actualización del reglamento de rastro Municipal	Mide el porcentaje de acciones que se realizan para la elaboración y/o actualización del reglamento de rastro Municipal	Calidad	55	0.00	rojo	Minutas de trabajo y/o reuniones	86127	2,309,819.00	-70,538.93	0.00
4	Actividad	Supervisión periódica a las carnicerías y/o expendios de carne establecido en el municipio.	Utilización de instalaciones del rastro municipal.	Este se obtiene al dividir el número de animales sacrificados año actual, entre el total de los mismos, mismo periodo año anterior	Eficacia	60	0.00	rojo	Registros de rastro municipal	86127	2,309,819.00	-70,538.93	0.00


 LIC. MIGUEL ANGEL ARCOS CABRERA
 JEFE DE DEPARTAMENTO DE PLANEACION Y EVALUACION DE LA
 DIRECCION DE PROGRAMACION


 L.C.P. RAUL HERNANDEZ VALENCIA
 DIRECTOR DE PROGRAMACION

001134



ENTE PÚBLICO: MUNICIPIO DE CARDENAS, TABASCO.

FORMATO 2: INFORME DE AVANCES DE INDICADORES POR PROGRAMA PRESUPUESTARIO

PROGRAMA PRESUPUESTARIO:	F003 DESARROLLO AGRICOLA
ESTRUCTURA PROGRAMÁTICA:	001--1127-06-321-040-F003--1-152802--02001-06-003-24
	001--1127-06-321-017-F003--1-140101--02001-06-005-24
	001--1127-06-321-017-F003--1-140101--02001-06-006-24
	001--1127-06-321-017-F003--1-140101--02001-06-007-24
	001--1127-06-321-017-F003--1-140101--02001-06-008-24

OBJETIVOS A LOS QUE SE ENCUENTRA VINCULADO EL PROGRAMA PRESUPUESTARIO

DOCUMENTO	OBJETIVO
ODS	N/A
PND	N/A
PLED	N/A
PS, PR, PE, PI	N/A

POTENCIAL	POBLACIÓN OBJETIVO	BENEFICIADA
243,299	55,000	157,171.15

PROCESO PRIORITARIO CON EL QUE SE VINCULA EL PROGRAMA PRESUPUESTARIO:

NIVEL	OBJETIVO	INDICADOR	MÉTODO DE CÁLCULO	DIMENSIÓN	META		AVANCE	SEMAFORIZACIÓN CONFORME A MIR	MEDIO DE VERIFICACIÓN	ACLARACIONES EN SU CASO
					ANUAL	TRIMESTRAL				
Fin	Incremento de la PEA ocupada en el sector agrícola para el aumento de los ingresos de los productores locales	Mecanización Agrícola para cultivos básicos del ciclo corto, Ortaliza y cañade Azucar.	El resultado se obtiene al dividir hectáreas Sembradas año actual entre las hectáreas Sembradas año anterior menos uno multiplicado por cien	Eficacia	70	0.00	0	Rojo	Dirección de Desarrollo Municipal	
Propósito	Generación y mantenimiento de empleos por desarrollo de las unidades de producción agrícola	Productores beneficiados	El resultado se obtiene, productores beneficiados año actual dividido entre productores beneficiados año anterior menos uno multiplicado por cien	Eficacia	55	0.00	0	Rojo	Padrón de beneficiados de la Dirección de Desarrollo	
Componente	Incremento de la productividad de las unidades de producción agrícola del municipio cardenenses	Programas Productivos generados	El resultado se obtiene al dividir Programas Productivos año actual entre Programas Productivos año anterior multiplicado por 100	Calidad	60	0.00	0	Rojo	Dirección de Desarrollo Municipal	
Actividad	Incrementar el presupuesto autorizado al campo del municipio	Actividades realizadas	El resultado se obtiene; al dividir el número de actividades realizadas entre el total de actividades requeridas multiplicado por cien	Eficiencia	65	0.00	0	Rojo	Plan anual de trabajo de la Dirección de Desarrollo	

LIC. MIGUEL ÁNGEL ARCOS CABRERA
JEFE DE DEPARTAMENTO DE PLANEACION Y EVALUACION DE LA DIRECCION DE PROGRAMACION

L.C.P. RAUL HERNANDEZ VALENCIA
DIRECTOR DE PROGRAMACION

Nota: Se deberá llenar un formato por cada programa presupuestario.

SIGLAS:

ODS: Objetivo de Desarrollo Sostenible
PND: Plan Estatal de Desarrollo
PLED: Plan Estatal de Desarrollo
PS: Programas Sectoriales
PR: Programas Regionales
PE: Programas Especiales
PI: Programas Institucionales

001135



ENTE PÚBLICO: MUNICIPIO DE CÁRDENAS, TABASCO.

FORMATO 1: AVANCE DE CUMPLIMIENTO DE OBJETIVOS

PROGRAMA PRESUPUESTARIO		NIVEL PROPÓSITO							PRESUPUESTO				
No.	CONCEPTO	OBJETIVO	INDICADOR	MÉTODO DE CÁLCULO	DIMENSIÓN	META	AVANCE	SEMAFORIZACIÓN CONFORME A MIR	MEDIO DE VERIFICACIÓN	POBLACIÓN BENEFICIADA	AUTORIZADO	MODIFICADO	DEVENGADO
1	Fin	Incremento de la PEA ocupada en el sector agrícola para el aumento de los ingresos de los productores locales	Mecanización Agrícola para cultivos básicos del ciclo corto, Ortaliza y cañade Azúcar.	El resultado se obtiene al dividir hectáreas Sembradas año actual entre las hectáreas Sembradas año anterior menos uno multiplicado por cien	Eficacia	55	0.00	Rojo	Dirección de Desarrollo Municipal	157,171.15	3,605,538.00	1,178,672.37	-
2	Propósito	Generación y mantenimiento de empleos por desarrollo de las unidades de producción agrícola	Productores beneficiados	El resultado se obtiene, productores beneficiados año actual dividido entre productores beneficiados año anterior menos uno multiplicado por cien	Eficacia	60	0.00	Rojo	Padrón de beneficiados de la Dirección de Desarrollo	157,171.15	3,605,538.00	1,178,672.37	-
3	Componente	Incremento de la productividad de las unidades de producción agrícola del municipio cardenenses	Programas Productivos generados	El resultado se obtiene al dividir Programas Productivos año actual entre Programas Productivos año anterior multiplicado por 100	Calidad	55	0.00	Rojo	Dirección de Desarrollo Municipal	157,171.15	3,605,538.00	1,178,672.37	-
4	Actividad	Incrementar el presupuesto autorizado al campo del municipio	Actividades realizadas	El resultado se obtiene; al dividir el número de actividades realizadas entre el total de actividades requeridas multiplicado por cien	Eficiencia	60	0.00	Rojo	Plan anual de trabajo de la Dirección de Desarrollo	157,171.15	3,605,538.00	1,178,672.37	-


 LIC. MIGUEL ANGEL ARCOS CABRERA
 JEFE DE DEPARTAMENTO DE PLANEACION Y
 EVALUACION DE LA DIRECCION DE PROGRAMACION


 L.C.P. RAÚL HERNÁNDEZ VALENCIA
 DIRECTOR DE PROGRAMACION

001136



FORMATO 2: INFORME DE AVANCES DE INDICADORES POR PROGRAMA PRESUPUESTARIO

PROGRAMA PRESUPUESTARIO:	F004 DESARROLLO PECUARIO
ESTRUCTURA PROGRAMÁTICA:	001--1127-06-321-019-F004--1-140101--02001-06-009-24
	001--1127-06-321-019-F004--1-140101--02001-06-010-24

OBJETIVOS A LOS QUE SE ENCUENTRA VINCULADO EL PROGRAMA PRESUPUESTARIO

DOCUMENTO	OBJETIVO
ODS	N/A
PND	N/A
PLED	N/A
PS, PR, PE, PI	N/A

POTENCIAL	POBLACIÓN OBJETIVO	BENEFICIADA
243,299	55,000	157171

PROCESO PRIORITARIO CON EL QUE SE VINCULA EL PROGRAMA PRESUPUESTARIO:

NIVEL	OBJETIVO	INDICADOR	MÉTODO DE CÁLCULO	DIMENSIÓN	META		AVANCE	SEMAFORIZACIÓN CONFORME A MIR	MEDIO DE VERIFICACIÓN	ACLARACIONES EN SU CASO
					ANUAL	TRIMESTRAL				
Fin	Contribuir a detonar la economía de las familias del municipio mediante el impulso y apoyo al sector pecuario	Producción pecuaria en el municipio	El resultado se obtiene al dividir la producción del periodo actual entre la producción del periodo anterior menos uno, multiplicado por cien	Eficacia	50.00	0.00	0.00	Rojo	Servicio de Información Agroalimentaria y Pesquera (SIAP).	
Propósito	Las familias cardenenses acceden a proyectos que apoyan a su economía con programas productivos para el sector pecuario	Familias beneficiadas	El resultado se obtiene, familias beneficiadas año actual dividido entre familia beneficiada año anterior menos uno multiplicado por cien	Eficacia	70.00	0.00	0.00	Rojo	Padrón de beneficiados de la Dirección de Desarrollo	
Componente	Proyectos Estratégicos Productivos que impulsen al Sector Pecuario	Programas Productivos	El resultado se obtiene, al dividir los Programas Productivos año actual entre Programas Productivos año anterior multiplicado por cien	Calidad	60.00	0.00	0.00	Rojo	Cedula de Proyectos Creados por la Dirección de Desarrollo	
Actividad	Dotación de paquetes pecuarios	Actividades realizadas	El resultado se obtiene; al dividir el numero de actividades realizadas entre el total de actividades requeridas multiplicado por cien	Eficiencia	55.00	0.00	0.00	Rojo	Plan Anual de Trabajo de la Dirección de Desarrollo	

LIC. MIGUEL ANGEL ARCOS CABRERA
JEFE DE DEPARTAMENTO DE PLANEACION Y EVALUACION DE LA DIRECCION DE PROGRAMACION

L.C.P. RAUL HERNANDEZ VALENCIA
DIRECTOR DE PROGRAMACION

Nota: Se deberá llenar un formato por cada programa presupuestario.

SIGLAS:

- ODS: Objetivo de Desarrollo Sostenible
- PND: Plan Estatal de Desarrollo
- PLED: Plan Estatal de Desarrollo
- PS: Programas Sectoriales
- PR: Programas Regionales
- PE: Programas Especiales
- PI: Programas Institucionales

001137

ENTE PÚBLICO: MUNICIPIO DE CARDENAS, TABASCO.



FORMATO 1: AVANCE DE CUMPLIMIENTO DE OBJETIVOS

PROGRAMA PRESUPUESTARIO			NIVEL PROPÓSITO						PRESUPUESTO				
No.	CONCEPTO	OBJETIVO	INDICADOR	MÉTODO DE CÁLCULO	DIMENSIÓN	META	AVANCE	SEMAFORIZACIÓN CONFORME A MIR	MEDIO DE VERIFICACIÓN	POBLACIÓN BENEFICIADA	AUTORIZADO	MODIFICADO	DEVENGADO
1	Fin	Contribuir a detonar la economía de las familias del municipio mediante el impulso y apoyo al sector pecuario	Producción pecuaria en el municipio	El resultado se obtiene al dividir la producción del periodo actual entre la producción del periodo anterior menos uno, multiplicado por cien	Eficacia	50	0.00	Rojo	Servicio de Información Agroalimentaria y Pesquera (SIAP).	157,171	870,000.00	- 870,000.00	-
2	Propósito	Las familias zapatenses acceden a proyectos que apoyan a su economía con programas productivos para el sector pecuario	Familias beneficiadas	El resultado se obtiene, familias beneficiadas año actual dividido entre familia beneficiada año anterior menos uno multiplicado por cien	Eficacia	70	0.00	Rojo	Padrón de beneficiados de la Dirección de Desarrollo	157,171	870,000.00	- 870,000.00	-
3	Componente	Proyectos Estratégicos Productivos que impulsen al Sector Pecuario	Programas Productivos	El resultado se obtiene, al dividir los Programas Productivos año actual entre Programas Productivos año anterior multiplicado por cien	Calidad	60	0.00	Rojo	Cedula de Proyectos Creados por la Dirección de Desarrollo	157,171	870,000.00	- 870,000.00	-
4	Actividad	Dotación de paquetes pecuarios	Actividades realizadas	El resultado se obtiene; al dividir el numero de actividades realizadas entre el total de actividades requeridas multiplicado por cien	Eficiencia	55	0.00	Rojo	Plan Anual de Trabajo de la Dirección de Desarrollo	157,171	870,000.00	- 870,000.00	-


 LIC. MIGUEL ÁNGEL ARCOS CABRERA
 JEFE DE DEPARTAMENTO DE PLANEACION Y
 EVALUACION DE LA DIRECCION DE PROGRAMACION


 L.C.P. RAUL HERNANDEZ VALENCIA
 DIRECTOR DE PROGRAMACION

001138



ENTE PÚBLICO: MUNICIPIO DE CARDENAS, TABASCO.

FORMATO 2: INFORME DE AVANCES DE INDICADORES POR PROGRAMA PRESUPUESTARIO

PROGRAMA PRESUPUESTARIO:	F005 DESARROLLO PESQUERO
ESTRUCTURA PROGRAMÁTICA:	001--1127-06-321-019-F005--1-140101--02001-06-011-24
	001--1127-06-321-020-F005--1-140101--02001-06-012-24

OBJETIVOS A LOS QUE SE ENCUENTRA VINCULADO EL PROGRAMA PRESUPUESTARIO

DOCUMENTO	OBJETIVO
ODS	N/A
PND	N/A
PLED	N/A
PS, PR, PE, PI	N/A

POTENCIAL	POBLACIÓN OBJETIVO	BENEFICIADA
243,299	55,000	

PROCESO PRIORITARIO CON EL QUE SE VINCULA EL PROGRAMA PRESUPUESTARIO:

NIVEL	OBJETIVO	INDICADOR	MÉTODO DE CÁLCULO	DIMENSIÓN	META		AVANCE	SEMAFORIZACIÓN CONFORME A MIR	MEDIO DE VERIFICACIÓN	ACLARACIONES EN SU CASO
					ANUAL	TRIMESTRAL				
Fin	Promover la producción pesquera del municipio a través de proyectos que permita impulsar la economía familiar	Producción Pesquera en el municipio	El resultado se obtiene al dividir producción pesquera año actual entre producción pesquera año anterior menos uno multiplicado por cien	Eficacia	50	0.00	0.00	Rojo	Oficina de Pesca (CONAPESCA) en el Municipio	
Propósito	Que los Pescadores Organizados Cardenenses accedan a proyectos que apoyan a su economía con programas productivos para el sector pesquero	Pescadores beneficiados	El resultado se obtiene, al dividir pescadores beneficiados año actual entre pescadores beneficiados año anterior menos uno multiplicado por cien	Eficacia	60	0.00	0.00	Rojo	Padron de Pescadores beneficiados de la Dirección de Desarrollo	
Componente	Proyectos Estratégicos Productivos que impulsen al Sector pesquero.	Programas Productivos	El resultado se obtiene, al dividir programas productivos año actual entre programas productivos año anterior multiplicado por cien	Calidad	70	0.00	0.00	Rojo	Dirección de Desarrollo Municipal	
Actividad	Dotación de paquetes al sector pesquero del municipio	Actividades realizadas	El resultado se obtiene; al dividir el número de actividades realizadas entre el total de actividades requeridas multiplicado por cien	Eficiencia	65	0.00	0.00	Rojo	Plan Anual de Trabajo de la Dirección	

LIC. MIGUEL ANGEL ARCOS CABRERA
JEFE DE DEPARTAMENTO DE PLANEACION Y
EVALUACION DE LA DIRECCION DE PROGRAMACION

L.C.P. RAUL HERNANDEZ VALENCIA
DIRECTOR DE PROGRAMACION

Nota: Se deberá llenar un formato por cada programa presupuestario.

SIGLAS:

- ODS: Objetivo de Desarrollo Sostenible
- PND: Plan Estatal de Desarrollo
- PLED: Plan Estatal de Desarrollo
- PS: Programas Sectoriales
- PR: Programas Regionales
- PE: Programas Especiales
- PI: Programas Institucionales

001139

ENTE PÚBLICO: MUNICIPIO DE CARDENAS, TABASCO.



FORMATO 1: AVANCE DE CUMPLIMIENTO DE OBJETIVOS

PROGRAMA PRESUPUESTARIO		NIVEL PROPÓSITO							PRESUPUESTO				
No.	CONCEPTO	OBJETIVO	INDICADOR	MÉTODO DE CÁLCULO	DIMENSIÓN	META	AVANCE	SEMAFORIZACIÓN CONFORME A NIR	MEDIO DE VERIFICACIÓN	POBLACIÓN BENEFICIADA	AUTORIZADO	MODIFICADO	DEVENGADO
1	Fin	Contribuir a detonar la economía de las familias del municipio mediante el impulso y apoyo al sector pecuario	Producción pecuaria en el municipio	El resultado se obtiene al dividir la producción del periodo actual entre la producción del periodo anterior menos uno, multiplicado por cien	Eficacia	50	0.00	Rojo	Servicio de Información Agroalimentaria y Pesquera (SIAP).	157,171	870,000.00	870,000.00	-
2	Propósito	Las familias zapalenses acceden a proyectos que apoyan a su economía con programas productivos para el sector pecuario	Familias beneficiadas	El resultado se obtiene, familias beneficiadas año actual dividido entre familia beneficiada año anterior menos uno multiplicado por cien	Eficacia	70	0.00	Rojo	Padrón de beneficiados de la Dirección de Desarrollo	157,171	870,000.00	870,000.00	-
3	Componente	Proyectos Estratégicos Productivos que impulsen al Sector Pecuario	Programas Productivos	El resultado se obtiene, al dividir los Programas Productivos año actual entre Programas Productivos año anterior multiplicado por cien	Calidad	60	0.00	Rojo	Cedula de Proyectos Creados por la Dirección de Desarrollo	157,171	870,000.00	870,000.00	-
4	Actividad	Dotación de paquetes pecuarios	Actividades realizadas	El resultado se obtiene; al dividir el numero de actividades realizadas entre el total de actividades requeridas multiplicado por cien	Eficiencia	55	0.00	Rojo	Plan Anual de Trabajo de la Dirección de Desarrollo	157,171	870,000.00	870,000.00	-

LIC. MIGUEL ÁNGEL ARCOS CABRERA
 JEFE DE DEPARTAMENTO DE PLANEACION Y
 EVALUACION DE LA DIRECCIÓN DE PROGRAMACION

L.C.P. RAUL HERNÁNDEZ VALENCIA
 DIRECTOR DE PROGRAMACION

001140



**H. AYUNTAMIENTO CONSTITUCIONAL
DIRECCIÓN DE DESARROLLO
DE CÁRDENAS, TABASCO
2021-2024**



Anexo 1.3 Avance Indicadores 1er. Trimestre

Dirección de Fomento Económico y Turismo:

- **F010 Desarrollo Turístico**
- **F038 Fomento a las Expresiones Culturales y Artísticas**

A handwritten signature in black ink, appearing to be a stylized letter 'A'.

A handwritten signature in black ink, appearing to be a stylized letter 'B'.

001141



ENTE PÚBLICO: MUNICIPIO DE CARDENAS, TABASCO.

FORMATO 2: INFORME DE AVANCES DE INDICADORES POR PROGRAMA PRESUPUESTARIO

PROGRAMA PRESUPUESTARIO:	F010 DESARROLLO TURISTICO
ESTRUCTURA PROGRAMÁTICA:	001--1127-07-242-023-F010--1-140101--02001-07-002-24
	001--1127-07-242-023-F010--1-140101--02001-07-003-24
	001--1127-07-241-023-F010--1-140101--02001-07-004-24

OBJETIVOS A LOS QUE SE ENCUENTRA VINCULADO EL PROGRAMA PRESUPUESTARIO


DOCUMENTO	OBJETIVO
ODS	N/A
PND	N/A
PLED	N/A
PS, PR, PE, PI	N/A

POTENCIAL	POBLACIÓN OBJETIVO	BENEFICIADA
243,299	55,000	

PROCESO PRIORITARIO CON EL QUE SE VINCULA EL PROGRAMA PRESUPUESTARIO:

MATRIZ DE INDICADORES PARA RESULTADOS										
NIVEL	OBJETIVO	INDICADOR	MÉTODO DE CÁLCULO	DIMENSIÓN	META		AVANCE	SEMAFORIZACIÓN CONFORME A MIR	MEDIO DE VERIFICACIÓN	ACLARACIONES EN SU CASO
					ANUAL	TRIMESTRAL				
Fin	Contribuir a detonar el crecimiento económico del municipio mediante el fomento al comercio y al turismo eficientando la calidad de los servicios.	Variación del crecimiento del Producto Interno Bruto del Municipio.	Este se obtiene al dividir el PIB del año actual entre el PIB del año línea base.	Eficacia	50	0.00	0.00	Rojo	Reportes sobre las economías regionales de Banxico e INEGI	
Propósito	Los comerciantes y prestadores de servicios cuentan con las herramientas que les ayude a ofertar productos y servicios de calidad.	Porcentaje de participación de empresas que participan en las actividades de capacitación.	Este se obtiene al dividir el número de empresas participantes entre el total de empresas establecidas en el municipio.	Eficacia	60	0.00	0.00	Rojo	Registro de participantes	
Componente	Apoyo a los diversos sectores económicos del municipio, mediante la generación de proyectos a micros, pequeñas y medianas empresas, así como a los prestadores de servicios.	Porcentaje de efectividad de proyectos de inversión y/o apoyos entregados.	Este se obtiene al dividir el número de empresas beneficiadas entre el total de proyectos productivos y/o de inversión presentados.	Eficacia	70	0.00	0.00	Rojo	Proyectos productivos y/o de Inversión.	
Actividad	Vinculación con las diversas instituciones gubernamentales para la gestión de apoyos y/o programas que permitan el desarrollo económico.	Promedio de participación del sector empresarial en las actividades de fomento al comercio y al turismo.	Este se obtiene al sumar el número de participantes en cada evento y dividirlo entre el total de eventos realizados.	Eficacia	78	0.00	0.00	Rojo	Listado de participantes	


 LIC. MIGUEL ÁNGEL ARCOS CABRERA
 JEFE DE DEPARTAMENTO DE PLANEACION Y EVALUACION DE LA DIRECCION DE PROGRAMACION


 L.C.P. RAÚL HERNÁNDEZ VALENCIA
 DIRECTOR DE PROGRAMACION

Nota: Se deberá llenar un formato por cada programa presupuestario.

SIGLAS:

- ODS: Objetivo de Desarrollo Sostenible
- PND: Plan Estatal de Desarrollo
- PLED: Plan Estatal de Desarrollo
- PS: Programas Sectoriales
- PR: Programas Regionales
- PE: Programas Especiales
- PI: Programas Institucionales

001142

FORMATO 1: AVANCE DE CUMPLIMIENTO DE OBJETIVOS

PROGRAMA PRESUPUESTARIO		NIVEL PROPÓSITO							PRESUPUESTO				
No.	CONCEPTO	OBJETIVO	INDICADOR	MÉTODO DE CÁLCULO	DIMENSIÓN	META	AVANCE	SEMAFORIZACIÓN CONFORME A MIR	MEDIO DE VERIFICACIÓN	POBLACIÓN BENEFICIADA	AUTORIZADO	MODIFICADO	DEVENGADO
1	Fin	Contribuir a detonar el crecimiento económico del municipio mediante el fomento al comercio y al turismo eficientando la calidad de los servicios.	Variación del crecimiento del Producto Interno Bruto del Municipio.	Este se obtiene al dividir el PIB del año actual entre el PIB del año línea base.	Eficacia	50	0.00	Rojo	Reportes sobre las economías regionales de Banxico e INEGI	157,171	5,350,000.00	29,998.78	-
2	Propósito	Los comerciantes y prestadores de servicios cuentan con las herramientas que les ayude a ofertar productos y servicios de calidad.	Porcentaje de participación de empresas que participan en las actividades de capacitación.	Este se obtiene al dividir el número de empresas participantes entre el total de empresas establecidas en el municipio.	Eficacia	60	0.00	Rojo	Registro de participantes	157,171	5,350,000.00	29,998.78	-
3	Componente	Apoyo a los diversos sectores económicos del municipio, mediante la generación de proyectos a micros, pequeñas y medianas empresas, así como a los prestadores de servicios.	Porcentaje de efectividad de proyectos de inversión y/o apoyos entregados.	Este se obtiene al dividir el número de empresas beneficiadas entre el total de proyectos productivos y/o de inversión presentados.	Eficacia	70	0.00	Rojo	Proyectos productivos y/o de inversión.	157,171	5,350,000.00	29,998.78	-
4	Actividad	Vinculación con las diversas instituciones gubernamentales para la gestión de apoyos y/o programas que permitan el desarrollo económico.	Promedio de participación del sector empresarial en las actividades de fomento al comercio y al turismo.	Este se obtiene al sumar el número de participantes en cada evento y dividirlo entre el total de eventos realizados.	Eficacia	78	0.00	Rojo	Listado de participantes	157,171	5,350,000.00	29,998.78	-

LIC. MIGUEL ÁNGEL ARCOS CABRERA
JEFE DE DEPARTAMENTO DE PLANEACION Y
EVALUACION DE LA DIRECCION DE PROGRAMACION

L.C.P. RAUL HERNÁNDEZ VALENCIA
DIRECTOR DE PROGRAMACION



ENTE PÚBLICO: MUNICIPIO DE CÁRDENAS, TABASCO.

FORMATO 2: INFORME DE AVANCES DE INDICADORES POR PROGRAMA PRESUPUESTARIO

PROGRAMA PRESUPUESTARIO:	F038 FOMENTO A LAS EXPRESIONES CULTURAL Y ARTISTICAS
ESTRUCTURA PROGRAMÁTICA:	001--1127-07-151-023-F038--1-140101--02001-07-005-24 001--1127-07-241-021-F038--1-140101--02001-07-006-24

OBJETIVOS A LOS QUE SE ENCUENTRA VINCULADO EL PROGRAMA PRESUPUESTARIO

DOCUMENTO	OBJETIVO
ODS	N/A
PND	N/A
PLED	N/A
PS, PR, PE, PI	N/A

POTENCIAL	POBLACIÓN OBJETIVO	BENEFICIADA
243,299	55,000	55,000

PROCESO PRIORITARIO CON EL QUE SE VINCULA EL PROGRAMA PRESUPUESTARIO:

NIVEL	OBJETIVO	INDICADOR	MÉTODO DE CÁLCULO	DIMENSIÓN	META		AVANCE	SEMAFORIZACIÓN CONFORME A MIR	MEDIO DE VERIFICACIÓN	ACLARACIONES EN SU CASO
					ANUAL	TRIMESTRAL				
Fin	SE ORGANIZAN ESPECTÁCULOS, EVENTOS CULTURALES, FERIAS TRADICIONALES PARA FOMENTAR LAS ACTIVIDADES COMERCIALES Y TURÍSTICAS	INDICE DE EVENTO	ESTE INDICE DE ORGANIZACIÓN DE EVENTOS SE OBTIENE ENTRE EL PRESUPUESTO ANUAL PROGRAMADO Y EL PRESUPUESTO EJERCIDO POR CIENTO	Eficacia	50	0	0	Rojo	REGISTROS DE LA DIRECCION DE FOMENTO ECONOMICO Y TURISMO	
Propósito	EN EL MUNICIPIO DE CÁRDENAS EXISTEN CONDICIONES PARA EL DESARROLLO DE ACTIVIDADES CULTURALES Y ARTÍSTICAS Y EMPRESARIALES	EVENTOS CULTURALES Y ARTÍSTICOS REALIZADOS	ESTE SE OBTIENE AL DIVIDIR EL TOTAL DE EVENTOS CULTURALES Y ARTÍSTICOS REALIZADOS EN EL AÑO ACTUAL, ENTRE EL TOTAL DE LOS MISMOS, MISMO PERIODO AÑO ANTERIOR POR CIENTO	Eficacia	60	0	0	Rojo	REGISTRO DE LA DIRECCION DE FOMENTO ECONOMICO Y TURISMO	
Componente	EXISTE MAYOR ACTIVIDAD EMPRESARIAL	INDICE DE FOMENTO EMPRESARIAL	ESTE INDICADOR MIDE LA DIFERENCIAL PORCENTUAL ENTRE EL NUMERO DE EMPRESAS REGISTRADAS HASTA EL AÑO EVALUADO Y EMPRESAS REGISTRADAS EN LINEA BASE POR CIENTO	Eficiencia	60	0	0	Rojo	REGISTRO DE LA DIRECCION DE FOMENTO ECONOMICO Y TURISMO	
Actividad	VINCULACION ENTRE EL SECTOR EDUCATIVO Y CASAS DE CULTURA	PARTICIPACION DEL SECTOR EDUCATIVO	ESTE SE OBTIENE AL DIVIDIR EL NUMERO DE EVENTOS EN EL QUE PARTICIPA AL MENOS UNA INSTITUCION EDUCATIVA ENTRE EL TOTAL DE EVENTOS REALIZADOS EN EL PERIODO POR CIENTO	Eficiencia	50	0	0	Rojo	PROGRAMA ANUAL DE ACTIVIDADES	

LIC. MIGUEL ANGEL ARCOS CABRERA
JEFE DE DEPARTAMENTO DE PLANEACION Y
EVALUACION DE LA DIRECCION DE PROGRAMACION

L.C.P. RAUL HERNANDEZ VALENCIA
DIRECTOR DE PROGRAMACION

Nota: Se deberá llenar un formato por cada programa presupuestario.

SIGLAS:

ODS: Objetivo de Desarrollo Sostenible
PND: Plan Estatal de Desarrollo
PLED: Plan Estatal de Desarrollo
PS: Programas Sectoriales
PR: Programas Regionales
PE: Programas Especiales
PI: Programas Institucionales

001144

ENTE PÚBLICO: MUNICIPIO DE CARDENAS, TABASCO.



FORMATO 1: AVANCE DE CUMPLIMIENTO DE OBJETIVOS

PROGRAMA PRESUPUESTARIO		NIVEL PROPÓSITO							PRESUPUESTO				
No.	CONCEPTO	OBJETIVO	INDICADOR	MÉTODO DE CÁLCULO	DIMENSIÓN	META	AVANCE	SEMAFORIZACIÓN CONFORME A MR	MEDIO DE VERIFICACIÓN	POBLACIÓN BENEFICIADA	AUTORIZADO	MODIFICADO	DEVENGADO
1	Fin	SE ORGANIZAN ESPECTÁCULOS, EVENTOS CULTURALES, FERIAS TRADICIONALES PARA FOMENTAR LAS ACTIVIDADES COMERCIALES Y TURÍSTICAS	INDICE DE EVENTO	ESTE INDICE DE ORGANIZACIÓN DE EVENTOS SE OBTIENE ENTRE EL PRESUPUESTO ANUAL PROGRAMADO Y EL PRESUPUESTO EJERCIDO POR CIENTO	Eficacia	50	0	Rojo	REGISTRO DE LA DIRECCION DE FOMENTO ECONOMICO Y TURISMO	55,000	230,000.00	0.00	0.00
2	Propósito	EN EL MUNICIPIO DE CARDENAS EXISTEN CONDICIONES PARA EL DESARROLLO DE ACTIVIDADES CULTURALES Y ARTÍSTICAS Y EMPRESARIALES	EVENTOS CULTURALES Y ARTÍSTICOS REALIZADOS	ESTE SE OBTIENE AL DIVIDIR EL TOTAL DE EVENTOS CULTURALES Y ARTÍSTICOS REALIZADOS EN EL AÑO ACTUAL, ENTRE EL TOTAL DE LOS MISMOS, MISMO PERIODO AÑO ANTERIOR POR CIENTO	Eficacia	60	0	Rojo	REGISTRO DE LA DIRECCION DE FOMENTO ECONOMICO Y TURISMO	55,000	230,000.00	0.00	0.00
3	Componente	EXISTE MAYOR ACTIVIDAD EMPRESARIAL	INDICE DE FOMENTO EMPRESARIAL	ESTE INDICADOR MIDE LA DIFERENCIAL PORCENTUAL ENTRE EL NUMERO DE EMPRESAS REGISTRADAS HASTA EL AÑO EVALUADO Y EMPRESAS REGISTRADAS EN LINEA BASE POR CIENTO	Eficiencia	60	0	Rojo	REGISTRO DE LA DIRECCION DE FOMENTO ECONOMICO Y TURISMO	55,000	230,000.00	0.00	0.00
4	Actividad	VINCULACION ENTRE EL SECTOR EDUCATIVO Y CASAS DE CULTURA	PARTICIPACION DEL SECTOR EDUCATIVO	ESTE SE OBTIENE AL DIVIDIR EL NUMERO DE EVENTOS EN EL QUE PARTICIPA AL MENOS UNA INSTITUCION EDUCATIVA ENTRE EL TOTAL DE EVENTOS REALIZADOS EN EL PERIODO POR CIENTO	Eficiencia	50	0	Rojo	PROGRAMA ANUAL DE ACTIVIDADES	55,000	230,000.00	0.00	0.00


 LIC. MIGUEL ÁNGEL ARCOS CABRERA
 JEFE DE DEPARTAMENTO DE PLANEACION Y EVALUACION DE LA DIRECCION DE PROGRAMACION


 L.C.P. RAÚL HERNÁNDEZ VALENCIA
 DIRECTOR DE PROGRAMACION

001175



**H. AYUNTAMIENTO CONSTITUCIONAL
DIRECCIÓN DE DESARROLLO
DE CÁRDENAS, TABASCO
2021-2024**



Anexo 1.3 Avance de Indicadores 1er. Trimestre

Dirección de Obras Públicas, Ordenamiento Territorial y Servicios

Municipales:

- **E011 Drenaje y Alcantarillado**
- **E034 Maquinaria para el Desarrollo**
- **E092 Mantenimiento y Limpieza a Vialidades**
- **E093 Servicio de alumbrado publico**
- **E094 Servicio a Panteones**

001116

- **E096 Mantenimiento y limpieza a espacios públicos**
- **K002 Mejoramiento para infraestructura de Agua Potable**
- **K003 Mejoramiento de la Infraestructura para Drenaje y Alcantarillado**
- **K004 Urbanización**
- **K018 Mejoramiento Infraestructura Bienestar Social**
- **K020 Mejoramiento de la Infraestructura cultural**
- **K021 Mejoramiento de la Infraestructura deportiva y recreativa**
- **K031 Edificios Públicos**



0011/17



ENTE PÚBLICO: MUNICIPIO DE CARDENAS, TABASCO.

FORMATO 2: INFORME DE AVANCES DE INDICADORES POR PROGRAMA PRESUPUESTARIO

PROGRAMA PRESUPUESTARIO:	E011 DRENAJE Y ALCANTARILLADO
ESTRUCTURA PROGRAMÁTICA:	001--1127-08-221-006-E011--1-140101--02001-08-003-24
	001--1127-08-221-006-E011--1-140101--02001-08-004-24
	001--1127-08-221-006-E011--1-140101--02001-08-005-24
	001--1127-08-221-006-E011--1-140101--02001-08-006-24

OBJETIVOS A LOS QUE SE ENCUENTRA VINCULADO EL PROGRAMA PRESUPUESTARIO

DOCUMENTO	OBJETIVO
ODS	N/A
PND	N/A
PLED	N/A
PS, PR, PE, PI	N/A

POTENCIAL	POBLACIÓN OBJETIVO	BENEFICIADA
243,299	55,000	55,000

PROCESO PRIORITARIO CON EL QUE SE VINCULA EL PROGRAMA PRESUPUESTARIO:

NIVEL	OBJETIVO	INDICADOR	MÉTODO DE CÁLCULO	DIMENSIÓN	META		AVANCE	SEMAFORIZACIÓN CONFORME A MIR	MEDIO DE VERIFICACIÓN	ACLARACIONES EN SU CASO
					ANUAL	TRIMESTRAL				
Fin	Contribuir a mejorar la calidad de vida de la población a través de la ampliación, construcción, rehabilitación y/o mantenimiento de la infraestructura de los servicios de drenajes y alcantarillado, para mejor desarrollo de las comunidades del municipio mediante un sistema funcionando de forma eficaz.	porcentaje de atención a la demanda de rehabilitación y mantenimiento	porcentaje de atención a la demanda de rehabilitación y mantenimiento de drenaje y alcantarillado, se calcula: al total de demanda Ciudadana atendida / el total de demanda recibida * por cien.	Eficacia	55	0.00	0	Rojo	Inegi, Coneval y Encuestas Ciudadana	
Propósito	Las familias que habitan en zonas urbanas y rurales cuentan con eficiente servicios de drenaje y alcantarillado.	Funcionalidad del drenaje	funcionalidad del drenaje = al total de vivienda con drenaje funcionando / el total de viviendas con servicio de drenaje * cien	Eficacia	60	0.00	0	Rojo	Inegi, Registros de la Coordinación de Servicios Municipales	
Componente	Obras de ampliación y mantenimiento de red de drenaje y alcantarillado entregadas.	Porcentaje de obras entregadas y recibidas	Se obtiene: porcentaje de obras entregadas y recibidas = numero de actas de entregas recepción de obras / el numero de obras concluidas * por cien	Eficiencia	70	0.00	0	Rojo	Inegi, Ceas, Registros de la Coordinación de Servicios Municipales	
Actividad	Adquisición de materiales, realización de acciones de desazolve, mantenimiento de redes de drenaje y alcantarillado.	Porcentaje de adquisición de materiales, realización de acciones de desazolve, mantenimiento de redes de drenaje y alcantarillado.	Porcentaje de adquisición de materiales, realización de acciones de desazolve, mantenimiento de redes de drenaje y alcantarillado = recursos ejercidos en obras, mantenimiento y desazolve de drenaje y alcantarillado / los recursos ejercidos en obra publica multiplicado por cien	Eficiencia	55	0.00	0	Rojo	Dirección de Obras, Ordenamiento Territorial y Servicios Municipales	

LIC. MIGUEL ÁNGEL ARCOS CABRERA
JEFE DE DEPARTAMENTO DE PLANEACIÓN Y EVALUACIÓN DE LA DIRECCIÓN DE PROGRAMACIÓN

L.C.P. RAÚL HERNÁNDEZ VALENCIA
DIRECTOR DE PROGRAMACIÓN

Nota: Se deberá llenar un formato por cada programa presupuestario.

SIGLAS:

- ODS: Objetivo de Desarrollo Sostenible
- PND: Plan Estatal de Desarrollo
- PLED: Plan Estatal de Desarrollo
- PS: Programas Sectoriales
- PR: Programas Regionales
- PE: Programas Especiales
- PI: Programas Institucionales

001123

ENTE PÚBLICO: MUNICIPIO DE CARDENAS, TABASCO.



FORMATO 1: AVANCE DE CUMPLIMIENTO DE OBJETIVOS

PROGRAMA PRESUPUESTARIO		NIVEL PROPÓSITO										PRESUPUESTO	
No.	CONCEPTO	OBJETIVO	INDICADOR	MÉTODO DE CÁLCULO	DIMENSIÓN	META	AVANCE	SEMAFORIZACIÓN CONFORME A MIR	MEDIO DE VERIFICACIÓN	POBLACIÓN BENEFICIADA	AUTORIZADO	MODIFICADO	DEVENGADO
1	Fin	Contribuir a mejorar la calidad de vida de la población a través de la ampliación, construcción, rehabilitación y/o mantenimiento de la infraestructura de los servicios de drenajes y alcantarillado, para mejor desarrollo de las comunidades del municipio mediante un sistema funcionando de forma eficaz.	porcentaje de atención a la demanda de rehabilitación y mantenimiento	porcentaje de atención a la demanda de rehabilitación y mantenimiento de drenaje y alcantarillado, se calcula: al total de demanda Ciudadana atendida / el total de demanda recibida * por cien.	Eficacia	55	0.00	rojo	Inegi, Coneval y Encuestas Ciudadana	55,000	3,100,000.00	-1,850,000.00	0.00
2	Propósito	Las familias que habitan en zonas urbanas y rurales cuentan con eficiente servicios de drenaje y alcantarillado.	Funcionalidad del drenaje	funcionalidad del drenaje = al total de vivienda con drenaje funcionando / el total de viviendas con servicio de drenaje * cien	Eficacia	60	0.00	rojo	Inegi, Registros de la Coordinación de Servicios Municipales	55,000	3,100,001.00	-1,850,000.00	0.00
3	Componente	Obras de ampliación y mantenimiento de red de drenaje y alcantarillado entregadas.	Porcentaje de obras entregadas y recibidas	Se obtiene: porcentaje de obras entregadas y recibidas = numero de actas de entregas recepción de obras / el numero de obras concluidas * por cien	Eficiencia	70	0.00	rojo	Inegi, Ceas, Registros de la Coordinación de Servicios Municipales	55,000	3,100,002.00	-1,850,000.00	0.00
4	Actividad	Adquisición de materiales, realización de acciones de desazolve, mantenimiento de redes de drenaje y alcantarillado.	Porcentaje de adquisición de materiales, realización de acciones de desazolve, mantenimiento de redes de drenaje y alcantarillado.	Porcentaje de adquisición de materiales, realización de acciones de desazolve, mantenimiento de redes de drenaje y alcantarillado = recursos ejercidos en obras, mantenimiento y desazolve de drenaje y alcantarillado / los recursos ejercidos en obra publica multiplicado por cien	Eficiencia	55	0.00	rojo	Dirección de Obras, Ordenamiento Territorial y Servicios Municipales	55,000	3,100,003.00	-1,850,000.00	0.00


 LIC. MIGUEL ÁNGEL ARGOS CABRERA
 JEFE DE DEPARTAMENTO DE PLANEACIÓN Y EVALUACIÓN DE LA DIRECCIÓN DE PROGRAMACIÓN


 L.C.P. PAUL HERNÁNDEZ VALENCIA
 DIRECTOR DE PROGRAMACIÓN

001179



ENTE PÚBLICO: MUNICIPIO DE CARDENAS, TABASCO.

FORMATO 2: INFORME DE AVANCES DE INDICADORES POR PROGRAMA PRESUPUESTARIO

PROGRAMA PRESUPUESTARIO:	E034 MAQUINARIA PARA EL DESARROLLO
ESTRUCTURA PROGRAMÁTICA:	001--1127-08-151-041-E034--1-140101--02001-08-007-24

OBJETIVOS A LOS QUE SE ENCUENTRA VINCULADO EL PROGRAMA PRESUPUESTARIO

DOCUMENTO	OBJETIVO
ODS	N/A
PND	N/A
PLED	N/A
PS, PR, PE, PI	N/A

POTENCIAL	POBLACIÓN OBJETIVO	BENEFICIADA
243,299	55,000	55,000

PROCESO PRIORITARIO CON EL QUE SE VINCULA EL PROGRAMA PRESUPUESTARIO:

NIVEL	OBJETIVO	INDICADOR	MÉTODO DE CÁLCULO	DIMENSIÓN	META		AVANCE	SEMAFORIZACIÓN CONFORME A MIR	MEDIO DE VERIFICACIÓN	ACLARACIONES EN SU CASO
					ANUAL	TRIMESTRAL				
Fin	Mejorar las condiciones con maquinaria para el desarrollo en las vías de comunicaciones caminos y carreteras del estado mediante proyectos de mantenimiento y rehabilitación.	Porcentaje de la inversión realizada para el mantenimiento a vías de comunicación, rehabilitación de caminos y carreteras.	porcentaje de la inversión realizada para el mantenimiento a vías de comunicación se calcula: inversión realizada en el año actual entre la inversión realizada en el año anterior, el resultado por cien.	Eficacia	50	0.00	0.00	Rojo	Inegl, Coneval y Encuestas Ciudadana	
Propósito	Lamaquinaria para el desarrollo en el mantenimiento de vías de comunicación del municipio de Cardenas cuenta con las condiciones de calidad para el traslado de personas, bienes o servicios.	Porcentaje de caminos y carretera del municipio que se encuentran en condiciones de operación.	Porcentaje de caminos y carretera del municipio que se encuentran en condiciones de operación, se calcula: Mantenimiento a vías de comunicación en condiciones operativas adecuadas entre el total de las vías de comunicación caminera en el municipio, en resultado entre cien.	Eficacia	70	0.00	0.00	Rojo	Inegl, Registros de la Coordinación de Servicios Municipales	
Componente	Mantenimiento a vías de comunicación y carreteras rehabilitados.	Porcentaje de mantenimiento a vías de comunicación y carreteras rehabilitados.	El porcentaje de mantenimiento a vías de comunicación y carreteras rehabilitadas se calcula: con los caminos rehabilitados entre los caminos programados para el mantenimiento, el resultado por cien.	Eficiencia	80	0.00	0.00	Rojo	Inegl, Ceas, Registros de la Coordinación de Servicios Municipales	
Actividad	Se realiza la programación, asignación de presupuesto, ejercicio, control y entrega de obras de mantenimiento y mejoramiento a vías de comunicación.	Porcentaje de mantenimiento a vías de comunicación realizados.	Porcentaje de mantenimiento a vías de comunicación realizados, se calcula: mantenimiento a vías de comunicación realizados entre los mantenimientos programados en el año, el resultado por cien.	Eficiencia	30	0.00	0.00	Rojo	Información Trimestral de Avance Físico y Financiero del departamento de Supervisión y Asesoría	

LIC. MIGUEL ÁNGEL ARCOS CABRERA
JEFE DE DEPARTAMENTO DE PLANEACION Y EVALUACION DE LA DIRECCION DE PROGRAMACION

L.C.P. RAUL HERNANDEZ VALENCIA
DIRECTOR DE PROGRAMACION

Nota: Se deberá llenar un formato por cada programa presupuestario.
SIGLAS:
ODS: Objetivo de Desarrollo Sostenible
PND: Plan Estatal de Desarrollo
PLED: Plan Estatal de Desarrollo
PS: Programas Sectoriales
PR: Programas Regionales
PE: Programas Especiales
PI: Programas Institucionales

001150

ENTE PÚBLICO: MUNICIPIO DE CARDENAS, TABASCO.



FORMATO 1: AVANCE DE CUMPLIMIENTO DE OBJETIVOS

PROGRAMA PRESUPUESTARIO		NIVEL PROPÓSITO							PRESUPUESTO				
No.	CONCEPTO	OBJETIVO	INDICADOR	MÉTODO DE CÁLCULO	DIMENSIÓN	META	AVANCE	FORMACIÓN CONFORME A MR	MEDIO DE VERIFICACIÓN	POBLACIÓN BENEFICIARIA	AUTORIZADO	MODIFICADO	DEVENGADO
1	Fin	Mejorar las condiciones con maquinaria para el desarrollo en las vías de comunicaciones caminos y carreteras del estado mediante proyectos de mantenimiento y rehabilitación.	Porcentaje de la inversión realizada para el mantenimiento a vías de comunicación, rehabilitación de caminos y carreteras.	porcentaje de la inversion realizada para el mantenimiento a vías de comunicación se calcula: Inversion realizada en el año actual entre la inversion realizada en el año anterior, el resultado por cien.	Eficacia	50	0.00	Rojo	Inegi, Coneval y Encuestas Ciudadana	55,000	1,600,000.00	0.00	0.00
2	Propósito	La maquinaria para el desarrollo en el mantenimiento de vías de comunicacion del municipio de Cárdenas cuenta con las condiciones de calidad para el traslado de personas, bienes o servicios.	Porcentaje de caminos y carretera del municipio que se encuentran en condiciones de operación.	Porcentaje de caminos y carretera del municipio que se encuentran en condiciones de operación, se calcula: Mantenimiento a vías de comunicación en condicoines operativas adecuadas entre el total de las vías de comunicación caminera en el municipio, en resultado entre cien.	Eficacia	70	0.00	Rojo	Inegi, Registros de la Coordinación de Servicios Municipales	55,000	1,600,000.00	0.00	0.00
3	Componente	Mantenimiento a vías de comunicacion y carreteras rehabilitados.	Porcentaje de mantenimiento a vías de comunicacion y carreteras rehabilitados.	El porcentaje de mantenimiento a vías de comunicacion y carreteras rehabilitadas se calcula: con los caminos rehabilitados entre los caminos programados para el mantenimiento, el resultado por cien.	Eficiencia	80	0.00	Rojo	Inegi, Coas, Registros de la Coordinación de Servicios Municipales	55,000	1,600,000.00	0.00	0.00
4	Actividad	Se realiza la programación, asignación de presupuesto, ejercicio, control y entrega de obras de mantenimiento y mejoramiento a vías de comunicación.	Porcentaje de mantenimiento a vías de comunicacion realizados.	Porcentaje de mantenimiento a vías de comunicacion realizados se calcula: mantenimiento a vías de comunicacion realizados entre los mantenimientos programados en el año, el resultado por cien.	Eficiencia	30	0.00	Rojo	Información Trimestral de Avance Físico y Financiero del departamento de Supervisión y Asesoría	55,000	1,600,000.00	0.00	0.00


 LIC. MIGUEL ÁNGEL ARCOS CABRERA
 JEFE DE DEPARTAMENTO DE PLANEACION Y EVALUACION DE LA DIRECCION DE PROGRAMACION


 L.C.P. RAUL HERNÁNDEZ VALENCIA
 DIRECTOR DE PROGRAMACION

00151



ENTE PÚBLICO: MUNICIPIO DE CARDENAS, TABASCO.

FORMATO 2: INFORME DE AVANCES DE INDICADORES POR PROGRAMA PRESUPUESTARIO

PROGRAMA PRESUPUESTARIO:	E092 MANTENIMIENTO Y LIMPIEZA A VIALIDADES
ESTRUCTURA PROGRAMÁTICA:	001--1127-08-221-006-E092--1-140101--02001-08-008-24

OBJETIVOS A LOS QUE SE ENCUENTRA VINCULADO EL PROGRAMA PRESUPUESTARIO

DOCUMENTO	OBJETIVO
ODS	N/A
PND	N/A
PLED	N/A
PS, PR, PE, PI	N/A

POTENCIAL	POBLACIÓN OBJETIVO	BENEFICIADA
243,299	55,000	55,000

PROCESO PRIORITARIO CON EL QUE SE VINCULA EL PROGRAMA PRESUPUESTARIO:

NIVEL	OBJETIVO	INDICADOR	MÉTODO DE CÁLCULO	DIMENSIÓN	META		AVANCE	SEMAFORIZACIÓN CONFORME A MIR	MEDIO DE VERIFICACIÓN	ACLARACIONES EN SU CASO
					ANUAL	TRIMESTRAL				
Fin	Contribuir a incrementar la calidad y eficiencia de los servicios de seguridad pública del municipio de cardenas mediante vialidades acondicionadas y seguras para la población.	Porcentaje de calles con accesibilidad para transporte público.	El porcentaje de calles con accesibilidad para transporte público se calcula con las calles con acceso al transporte público sobre el total de calles en el municipio, el resultado por cien	Eficacia	50	0.00	0.00	Rojo	Inegi, Coneval y Encuestas Ciudadana	
Propósito	El municipio de Cardenas cuenta con vialidades acondicionadas que favorecen un tránsito seguro y responsable.	Porcentaje de accidentes ocurridos por falta de señalizaciones	Porcentaje de accidentes ocurridos por falta de señalizaciones, se calcula con los accidentes causados por falta de señalización sobre el total de accidentes ocurridos, el resultado por cien	Eficacia	55	0.00	0.00	Rojo	Inegi, Registros de la Coordinación de Servicios Municipales	
Componente	Tránsito vehicular mejorado.	Porcentaje de vialidades en el municipio que cuentan con las condiciones que favorecen al tránsito	El porcentaje de vialidades en el municipio que cuentan con las condiciones que favorecen al tránsito, se calcula con los caminos y carreteras con señalización vial sobre el total de caminos y carreteras en el municipio, resultado por cien.	Eficiencia	65	0.00	0.00	Rojo	Inegi, Ceas, Registros de la Coordinación de Servicios Municipales	
Actividad	Adquisición de materiales para acciones de mantenimiento y limpieza a vialidades, señalizaciones, etc., realización de acciones de mantenimiento y limpieza a vialidades, herramientas y materiales de calidad para la realización del mantenimiento y limpieza a vialidades.	Porcentaje de adquisición de señalizaciones y letreros viales.	el porcentaje de adquisición de materiales de señalizaciones y letreros viales, se calcula con el número de materiales de señalizaciones y letreros viales adquiridos sobre el total de materiales programados para adquirir, el resultado por cien	Eficiencia	60	0.00	0.00	Rojo	Información Trimestral de Avance Físico y Financiero del departamento de Supervisión y Asesoría	

LIC. MIGUEL ÁNGEL ARCOS CABRERA
JEFE DE DEPARTAMENTO DE PLANEACIÓN Y EVALUACIÓN DE LA DIRECCIÓN DE PROGRAMACIÓN

L.C.P. RAÚL HERNÁNDEZ VALENCIA
DIRECTOR DE PROGRAMACIÓN

Nota: Se deberá llenar un formato por cada programa presupuestario.

SIGLAS:

ODS: Objetivo de Desarrollo Sostenible

PND: Plan Estatal de Desarrollo

PLED: Plan Estatal de Desarrollo

PS: Programas Sectoriales

PR: Programas Regionales

PE: Programas Especiales

PI: Programas Institucionales

00152


ENTE PÚBLICO: MUNICIPIO DE CARDENAS, TABASCO.



FORMATO 1: AVANCE DE CUMPLIMIENTO DE OBJETIVOS

PROGRAMA PRESUPUESTARIO		NIVEL PROPOSITO										PRESUPUESTO	
No.	CONCEPTO	OBJETIVO	INDICADOR	MÉTODO DE CÁLCULO	DIMENSIÓN	META	AVANCE	SEMAFORIZACIÓN CONFORME A MIR	MEDIO DE VERIFICACIÓN	POBLACIÓN BENEFICIARIA	AUTORIZADO	MODIFICADO	DEVENGADO
1	Fin	Contribuir a incrementar la calidad y eficiencia de los servicios de seguridad publica del municipio de cardenas mediante vialidades acondicionadas y seguras para la poblacion.	Porcentaje de calles con accesibilidad para transporte publico.	El porcentaje de calles con accesibilidad para transporte publico se calcula con las calles con acceso al transporte publico sobre el total de calles en el municipio, el resultado por cien.	Eficacia	50	0.00	Rojo	Inegi, Coneval y Encuestas Ciudadana	0	1,000,000.00	500.00	-
2	Propósito	El municipio de Cardenas cuenta con vialidades acondicionadas que favorecen un transito seguro y responsable.	Porcentaje de accidentes ocurridos por falta de señáleticas	Porcentaje de accidentes ocurridos por falta de señáleticas, se calcula con los accidentes causados por falta de señáletica sobre el total de accidentes ocurridos, el resultado por cien.	Eficacia	55	0.00	Rojo	Inegi, Registros de la Coordinación de Servicios Municipales	0	1,000,000.00	500.00	-
3	Componente	Transito vehicular mejorado.	Porcentaje de vialidades en el municipio que cuentan con las condiciones que favorecen al transito	El porcentaje de vialidades en el municipio que cuentan con las condiciones que favorecen al transito, se calcula con los caminos y carreteras con señalizacion vial sobre el total de caminos y carreteras en el municipio, resultado por cien.	Eficiencia	65	0.00	Rojo	Inegi, Ceas, Registros de la Coordinación de Servicios Municipales	0	1,000,000.00	500.00	-
4	Actividad	Adquisicion de materiales para acciones de mantenimiento y limpieza a vialidades, señáleticas, etc., realizacion de acciones de mantenimiento y limpieza a vialidades, herramientas y materiales de calidad para la realizacion del mantenimiento y limpieza a vialidades.	Porcentaje de adquisicion de señáleticas y letreros viales.	el porcentaje de adquisicion de materiales de señáleticas y letreros viales, se calcula con el numero de materiales de señáleticas y letreros viales adquiridas sobre el total de materiales programadas para adquirir, el resultado por cien.	Eficiencia	60	0.00	Rojo	Información Trimestral de Avance Físico y Financiero del departamento de Supervisión y Asesoría	0	1,000,000.00	500.00	-


 LIC. MIGUEL ANGE ARCOS CABRERA
 JEFE DE DEPARTAMENTO DE PLANEACION Y EVALUACION DE LA
 DIRECCION DE PROGRAMACION


 L.C.P. RAUL HERNANDEZ VALENCIA
 DIRECTOR DE PROGRAMACION

001153



ENTE PÚBLICO: MUNICIPIO DE CARDENAS, TABASCO.

FORMATO 2: INFORME DE AVANCES DE INDICADORES POR PROGRAMA PRESUPUESTARIO

PROGRAMA PRESUPUESTARIO:	E093 SERVICIO DE ALUMBRADO PUBLICO
ESTRUCTURA PROGRAMÁTICA:	
	001--1127-08-224-006-E093--1-140101--02001-08-009-24
	001--1127-08-224-006-E093--1-140101--02001-08-130-24

OBJETIVOS A LOS QUE SE ENCUENTRA VINCULADO EL PROGRAMA PRESUPUESTARIO

	OBJETIVO
ODS	N/A
PND	N/A
PLED	N/A
PS, PR, PE, PI	N/A

POTENCIAL	POBLACIÓN OBJETIVO	BENEFICIADA
243,299	55,000	55,000

PROCESO PRIORITARIO CON EL QUE SE VINCULA EL PROGRAMA PRESUPUESTARIO:

NIVEL	OBJETIVO	INDICADOR	MÉTODO DE CÁLCULO	DIMENSIÓN	META		AVANCE	SEMAFORIZACIÓN CONFORME A MIR	MEDIO DE VERIFICACIÓN	ACLARACIONES EN SU CASO
					ANUAL	TRIMESTRAL				
Fin	Generar impacto positivo en la calidad de vida de los Cardenenses a través de la prestación de servicios públicos eficientes y de calidad en el municipio mediante el funcionamiento del servicio de alumbrado público.	Indice de cobertura	El indice de cobertura se obtiene del total de calles iluminadas entre el total de calles existentes multiplicado por cien.	Eficacia	60	0.00	0	Rojo	Inegi, Coneval y Encuestas Ciudadana	
Propósito	Los habitantes del municipio de Cardenas perciben la mejoría en el servicio de alumbrado público.	Tasa de variacion de la cobertura del servicio de alumbrado publico.	La tasa de variación se obtiene de comparar la poblacion atendida en el año anterior con la del año actual.	Eficacia	50	0.00	0	Rojo	Inegi, Registros de la Coordinación de Servicios Municipales	
Componente	Alumbrado público operando correctamente.	Porcentaje de avance del programa de obras de servicio de alumbrado publico.	se obtiene de dividir el numero de actas de entregas registradas sobre el numero de obras programadas en el año por cien.	Eficiencia	55	0.00	0	Rojo	Inegi, Ceas, Registros de la Coordinación de Servicios Municipales	
Actividad	Adquisición de material eléctrico y herramientas menores necesarios, Reparación de circuitos y luminarias apagadas, instalación de alumbrado público nuevo y eficiente.	Porcentaje de adquisicion de equipo para la Instacion eléctrica.	es el porcentaje de las acciones de adquisicion realizadas entre las programadas multiplicadas por 100	Eficiencia	65	0.00	0	Rojo	Información Trimestral de Avance Físico y Financiero del departamento de Supervisión y Asesoría	

LIC. MIGUEL ÁNGEL ARCOS CABRERA
JEFE DE DEPARTAMENTO DE PLANEACION Y EVALUACION DE LA DIRECCION DE PROGRAMACION

L.C.P. RAÚL HERNÁNDEZ VALENCIA
DIRECTOR DE PROGRAMACION

Nota: Se deberá llenar un formato por cada programa presupuestario.

SIGLAS:

- ODS: Objetivo de Desarrollo Sostenible
- PND: Plan Estatal de Desarrollo
- PLED: Plan Estatal de Desarrollo
- PS: Programas Sectoriales
- PR: Programas Regionales
- PE: Programas Especiales
- PI: Programas Institucionales

001154

ENTE PÚBLICO: MUNICIPIO DE CARDENAS, TABASCO.



FORMATO 1: AVANCE DE CUMPLIMIENTO DE OBJETIVOS

PROGRAMA PRESUPUESTARIO		NIVEL PROPÓSITO							PRESUPUESTO				
No.	CONCEPTO	OBJETIVO	INDICADOR	MÉTODO DE CÁLCULO	DIMENSIÓN	META	AVANCE	SEMAFORIZACIÓN CONFORME A MIR	MEDIO DE VERIFICACIÓN	POBLACIÓN BENEFICIADA	AUTORIZADO	MODIFICADO	DEVENGADO
1	Fin	Generar impacto positivo en la calidad de vida de los Cardenenses a través de la prestación de servicios públicos eficientes y de calidad en el municipio mediante el funcionamiento del servicio de alumbrado público	Índice de cobertura	El índice de cobertura se obtiene del total de calles iluminadas entre el total de calles existentes multiplicado por cien	Eficacia	60	0	Rojo	Inegi, Coneval y Encuestas Ciudadana	55,000	7,773,651.20	0.00	0.00
2	Propósito	Los habitantes del municipio de Cárdenas perciben la mejoría en el servicio de alumbrado público.	Tasa de variación de la cobertura del servicio de alumbrado público.	La tasa de variación se obtiene de comparar la población atendida en el año anterior con la del año actual.	Eficacia	50	0	Rojo	Inegi, Registros de la Coordinación de Servicios Municipales	55,000	7,773,651.20	0.00	0.00
3	Componente	Alumbrado público operando correctamente.	Porcentaje de avance del programa de obras de servicio de alumbrado público.	se obtiene de dividir el número de actas de entregas registradas sobre el número de obras programadas en el año por cien.	Eficiencia	55	0	Rojo	Inegi, Ceas, Registros de la Coordinación de Servicios Municipales	55,000	7,773,651.20	0.00	0.00
4	Actividad	Adquisición de material eléctrico y herramientas menores necesarios, Reparación de circuitos y luminarias apagadas, Instalación de alumbrado público nuevo y eficiente.	Porcentaje de adquisición de equipo para la instalación eléctrica.	es el porcentaje de las acciones de adquisición realizadas entre las programadas multiplicadas por 100	Eficiencia	65	0	Rojo	Información Trimestral de Avance Físico y Financiero del departamento de Supervisión y Asesoría	55,000	7,773,651.20	0.00	0.00

LIC. MIGUEL ANGEL ARCOS CABRERA
JEFE DE DEPARTAMENTO DE PLANEACION Y EVALUACION DE LA
DIRECCION DE PROGRAMACION

L.C.P. RAÚL HERNÁNDEZ VALENCIA
DIRECTOR DE PROGRAMACION

001155



ENTE PÚBLICO: MUNICIPIO DE CÁRDENAS, TABASCO.

FORMATO 2: INFORME DE AVANCES DE INDICADORES POR PROGRAMA PRESUPUESTARIO

PROGRAMA PRESUPUESTARIO:	E094 SERVICIO A PANTEONES
ESTRUCTURA PROGRAMÁTICA:	001-1127-08-221-006-E094-1-140101-02001-08-010-24


OBJETIVOS A LOS QUE SE ENCUENTRA VINCULADO EL PROGRAMA PRESUPUESTARIO


ODS	N/A
PND	N/A
PLED	N/A
PS, PR, PE, PI	N/A

POTENCIAL	POBLACIÓN OBJETIVO	BENEFICIADA
243,299	55,000	

PROCESO PRIORITARIO CON EL QUE SE VINCULA EL PROGRAMA PRESUPUESTARIO:

NIVEL	OBJETIVO	INDICADOR	MÉTODO DE CÁLCULO	DIMENSIÓN	META		AVANCE	SEMAFORIZACIÓN CONFORME A MIR	MEDIO DE VERIFICACIÓN	ACLARACIONES EN SU CASO
					ANUAL	TRIMESTRAL				
Fin	Ampliar cobertura diaria en el servicio de Panteones Públicos en el municipio.	Porcentaje de mantenimiento y servicios de los panteones Públicos en óptimas condiciones, del municipio.	Se obtiene el porcentaje de limpieza realizada a los Panteones al dividir el número de Mantenimientos de Panteones al año entre el total de panteones por Cien	Eficacia	55	0	0	Rojo	INEGI, Registro de Decesos en Oficinas del Registro Civil, Encuesta de Satisfacción de los Usuarios	
Propósito	Incremento de la cobertura de Panteones Públicos al 20% del municipio.	Porcentaje de las familias de la zona urbana y rural del municipio que acuden a los espacios de los Panteones Públicos con los que se cuenta en el municipio.	Número de panteones sin mantenimiento: Es el resultado de dividir el número del total de panteones sin mantenimiento en el municipio entre el total de panteones existentes en el municipio por Cien	Eficacia	60	0	0	Rojo	INEGI, Registro de Decesos en Oficinas del Registro Civil, Encuesta de Satisfacción de los Usuarios	
Componente	Se cuenta con el personal y equipamiento necesario para poder brindar el servicio de Panteones Público en el municipio.	Lotes disponibles en Panteones Público en el municipio.	Disponibilidad de lotes en los panteones municipales sera igual total de Lotes ocupados entre el total de lotes menos uno por Cien	Cantidad	55	0	0	Rojo	INEGI, Registro de Decesos en Oficinas del Registro Civil, Encuesta de Satisfacción de los Usuarios	
Actividad	Incremento de recursos por parte del Gobierno Federal, Estatal y Municipal para servicios de panteones.	Priorizar los espacios de los Panteones públicos más concurridos que requieren mayor Servicio.	Priorizar los espacios de los panteones publicos mas concurridos que requieren mayor servicio se calcula: Número de panteones con mala imagen y servicios entre el total de panteones multiplicado por Cien	Eficiencia	50	0	0	Rojo	INEGI, Registro de Decesos en Oficinas del Registro Civil, Información de la Coordinación de Servicios Municipales	


 LIC. MIGUEL ÁNGEL ARCOS CABRERA
 JEFE DE DEPARTAMENTO DE PLANEACIÓN Y EVALUACIÓN DE LA DIRECCIÓN DE PROGRAMACIÓN


 L.C.P. RAÚL HERNÁNDEZ VALENCIA
 DIRECTOR DE PROGRAMACIÓN

Nota: Se deberá llenar un formato por cada programa presupuestario.
 SIGLAS:
 ODS: Objetivo de Desarrollo Sostenible
 PND: Plan Estatal de Desarrollo
 PLED: Plan Estatal de Desarrollo
 PS: Programas Sectoriales
 PR: Programas Regionales
 PE: Programas Especiales
 PI: Programas Institucionales

001156


ENTE PÚBLICO: MUNICIPIO DE CARDENAS, TABASCO.



FORMATO 1: AVANCE DE CUMPLIMIENTO DE OBJETIVOS

PROGRAMA PRESUPUESTARIO		NIVEL PROPÓSITO							PRESUPUESTO				
No.	CONCEPTO	OBJETIVO	INDICADOR	MÉTODO DE CÁLCULO	DIMENSIÓN	META	AVANCE	SEMAFORIZACIÓN CONFORME A MIR	MEDIO DE VERIFICACIÓN	POBLACIÓN BENEFICIADA	AUTORIZADO	MODIFICADO	DEVENGADO
1	Fin	Ampliar cobertura diaria en el servicio de Panteones Públicos en el municipio.	Porcentaje de mantenimiento y servicios de los panteones Públicos en óptimas condiciones, del municipio.	Se obtiene el porcentaje de limpieza realizada a los Panteones al dividir el número de Mantenimientos de Panteones al año entre el total de panteones por Cien	Eficacia	55	0	rojo	INEGI, Registro de Decesos en Oficinas del Registro Civil, Encuesta de Satisfacción de los Usuarios	55,000	300,000.00	-	0.00
2	Propósito	Incremento de la cobertura de Panteones Públicos al 20% del municipio.	Porcentaje de las familias de la zona urbana y rural del municipio que acuden a los espacios de los Panteones Públicos con los que se cuenta en el municipio.	Número de panteones sin mantenimiento: Es el resultado de dividir el número del total de panteones sin mantenimiento en el municipio entre el total de panteones existentes en el municipio por Cien	Eficacia	60	0	rojo	INEGI, Registro de Decesos en Oficinas del Registro Civil, Encuesta de Satisfacción de los Usuarios	55,000	300,000.00	-	0.00
3	Componente	Se cuenta con el personal y equipamiento necesario para poder brindar el servicio de Panteones Público en el municipio.	Lotes disponibles en Panteones Público en el municipio.	Disponibilidad de lotes en los panteones municipales sera igual total de Lotes ocupados entre el total de lotes menos uno por Cien	Cantidad	55	0	rojo	INEGI, Registro de Decesos en Oficinas del Registro Civil, Encuesta de Satisfacción de los Usuarios	55,000	300,000.00	-	0.00
4	Actividad	Incremento de recursos por parte del Gobierno Federal, Estatal y Municipal para servicios de panteones.	Priorizar los espacios de los Panteones públicos más concurridos que requieren mayor Servicio.	Priorizar los espacios de los panteones publicos mas concurridos que requieren mayor servicio se calcula: Número de panteones con mala imagen y servicios entre el total de panteones multiplicado por Cien	Eficiencia	50	0	rojo	INEGI, Registro de Decesos en Oficinas del Registro Civil, Información de la Coordinación de Servicios Municipales	55,000	300,000.00	-	0.00


 LIC. MIGUEL ÁNGEL ARCOS CABRERA
 JEFE DE DEPARTAMENTO DE PLANEACIÓN Y EVALUACION DE LA DIRECCION DE PROGRAMACION


 L.C.P. RAÚL HERNÁNDEZ VALENCIA
 DIRECTOR DE PROGRAMACION

001157



ENTE PÚBLICO: MUNICIPIO DE CÁRDENAS, TABASCO.

FORMATO 2: INFORME DE AVANCES DE INDICADORES POR PROGRAMA PRESUPUESTARIO

PROGRAMA PRESUPUESTARIO:	E096 MANTENIMIENTO Y LIMPIEZA A ESPACIOS PUBLICOS
ESTRUCTURA PROGRAMÁTICA:	001--1127-08-151-041-E096--1-152802--02001-08-002-24
	001--1127-08-221-006-E096--1-140101--02001-08-011-24
	001--1127-08-221-006-E096--1-140101--02001-08-012-24

OBJETIVOS A LOS QUE SE ENCUENTRA VINCULADO EL PROGRAMA PRESUPUESTARIO

DOCUMENTO	OBJETIVO
ODS	N/A
PND	N/A
PLED	N/A
PS, PR, PE, PI	N/A

POTENCIAL	POBLACIÓN OBJETIVO	BENEFICIADA
243,299	55,000	55,000

PROCESO PRIORITARIO CON EL QUE SE VINCULA EL PROGRAMA PRESUPUESTARIO:

MATRIZ DE INDICADORES PARA RESULTADOS											
NIVEL	OBJETIVO	INDICADOR	MÉTODO DE CÁLCULO	DIMENSIÓN	META		AVANCE	SEMAFORIZACIÓN CONFORME A MIR	MEDIO DE VERIFICACIÓN	ACLARACIONES EN SU CASO	
					ANUAL	TRIMESTRAL					
Fin	Fortalecer la riqueza cultural e identidad del municipio de Cárdenas, mediante el mantenimiento y rehabilitación de la infraestructura de espacios públicos.	Porcentaje de mantenimiento y mejoramiento de la infraestructura de espacios públicos.	El porcentaje de mantenimiento y mejoramiento se calcula: del total de mantenimiento y mejoramiento de unidades de espacios públicos entre el total de unidades de espacios públicos en el municipio por cien.	Eficacia	50	0.00	0	Rojo	Inegi, Coneval y Encuestas Ciudadana		
Propósito	La Infraestructura de espacios públicos del municipio de Cárdenas cuenta con las condiciones necesarias para el desarrollo de niños y jóvenes.	Porcentaje de la infraestructura de espacios públicos en condiciones para el desarrollo de niños y jóvenes.	Porcentaje de la infraestructura de espacios públicos en condiciones para el desarrollo de niños y jóvenes se calcula: total de la infraestructura en condiciones para uso de espacios públicos entre el total de la infraestructura de espacios públicos por cien.	Eficacia	60	0.00	0	Rojo	Inegi, Registros de la Coordinación de Servicios Municipales		
Componente	Infraestructura integral de espacios públicos modernizada.	Porcentaje de áreas de espacios públicos modernizadas.	El porcentaje de áreas de espacios públicos modernizados se calcula: el total de áreas de espacios públicos rehabilitadas entre el total de áreas de espacios públicos del municipio por cien.	Eficiencia	50	0.00	0	Rojo	Inegi, Ceas, Registros de la Coordinación de Servicios Municipales		
Actividad	Realización de las obras de espacios públicos del municipio.	Porcentaje de obras de espacios públicos realizadas.	Porcentaje de obras de espacios públicos realizadas se calcula: Total de obras de espacios públicos realizadas en el municipio entre el total de obras realizadas por el municipio.	Eficiencia	60	0.00	0	Rojo	Información Trimestral de Avance Físico y Financiero del departamento de Supervisión y Asesoría		

LIC. MIGUEL ANGEL ARCOS CABRERA
JEFE DE DEPARTAMENTO DE PLANEACIÓN Y EVALUACION DE LA DIRECCION DE PROGRAMACION

L.C.P. RAÚL HERNÁNDEZ VALENCIA
DIRECTOR DE PROGRAMACION

Nota: Se deberá llenar un formato por cada programa presupuestario.

SIGLAS:

ODS: Objetivo de Desarrollo Sostenible

PND: Plan Estatal de Desarrollo

PLED: Plan Estatal de Desarrollo

PS: Programas Sectoriales

PR: Programas Regionales

PE: Programas Especiales

PI: Programas Institucionales

001158

ENTE PÚBLICO: MUNICIPIO DE CARDENAS, TABASCO.



FORMATO 1: AVANCE DE CUMPLIMIENTO DE OBJETIVOS

PROGRAMA PRESUPUESTARIO		NIVEL PROPÓSITO										PRESUPUESTO	
No.	CONCEPTO	OBJETIVO	INDICADOR	MÉTODO DE CÁLCULO	DIMENSIÓN	META	AVANCE	SEMAFORIZACIÓN CONFORME A MIR	MEDIO DE VERIFICACIÓN	POBLACIÓN BENEFICIADA	AUTORIZADO	MODIFICADO	DEVENGADO
1	Fin	Fortalecer la riqueza cultural e identidad del municipio de Cárdenas mediante el mantenimiento y rehabilitación de la infraestructura de espacios públicos.	Porcentaje de mantenimiento y mejoramiento de la infraestructura de espacios públicos.	El porcentaje de mantenimiento y mejoramiento se calcula; del total de mantenimiento y mejoramiento de unidades de espacios públicos entre el total de unidades de espacios públicos en el municipio por cien.	Eficacia	50	0.00	Rojo	Inegi, Coneval y Encuestas Ciudadana	0	48,701,867.00	- 109,554.68	0.00
2	Propósito	La infraestructura de espacios públicos del municipio de Cárdenas cuenta con las condiciones necesarias para el desarrollo de niños y jóvenes.	Porcentaje de la infraestructura de espacios públicos en condiciones para el desarrollo de niños y jóvenes.	Porcentaje de la infraestructura de espacios públicos en condiciones para el desarrollo de niños y jóvenes se calcula: total de la infraestructura en condiciones para uso de espacios públicos entre el total de la infraestructura de espacios públicos por cien.	Eficacia	60	0.00	Rojo	Inegi, Registros de la Coordinación de Servicios Municipales	0	48,701,867.00	- 109,554.68	0.00
3	Componente	Infraestructura integral de espacios públicos modernizada.	Porcentaje de áreas de espacios públicos modernizadas.	El porcentaje de áreas de espacios públicos modernizados se calcula: el total de áreas de espacios públicos rehabilitadas entre el total de áreas de espacios públicos del municipio por cien.	Eficiencia	50	0.00	Rojo	Inegi, Ceas, Registros de la Coordinación de Servicios Municipales	0	48,701,867.00	- 109,554.68	0.00
4	Actividad	Realización de las obras de espacios públicos del municipio.	Porcentaje de obras de espacios públicos realizadas.	Porcentaje de obras de espacios públicos realizadas se calcula: Total de obras de espacios públicos realizadas en el municipio entre el total de obras realizadas por el municipio.	Eficiencia	60	0.00	Rojo	Información Trimestral de Avance Físico y Financiero del departamento de Supervisión y Asesoría	0	48,701,867.00	- 109,554.68	0.00


 LIC. MIGUEL ÁNGEL ARCOS CABRERA
 JEFE DE DEPARTAMENTO DE PLANEACION Y
 EVALUACION DE LA DIRECCION DE PROGRAMACION


 L.C.P. RAÚL HERNÁNDEZ VALENCIA
 DIRECTOR DE PROGRAMACION

001159



ENTE PÚBLICO: MUNICIPIO DE CÁRDENAS, TABASCO.

FORMATO 2: INFORME DE AVANCES DE INDICADORES POR PROGRAMA PRESUPUESTARIO

PROGRAMA PRESUPUESTARIO:	K003.- MEJORAMIENTO DE LA INFRAESTRUCTURA PARA DRENAJE Y ALCANTARILLADO
001-1127-08-221-006-K003-2-253303-02001-08-025-24	.
001-1127-08-221-006-K003-2-253303-02001-08-026-24	.
001-1127-08-221-006-K003-2-253303-02001-08-027-24	.
001-1127-08-221-006-K003-2-253303-02001-08-066-24	.
001-1127-08-221-006-K003-2-253303-02001-08-067-24	.
001-1127-08-221-006-K003-2-253303-02001-08-068-24	.
001-1127-08-221-006-K003-2-253303-02001-08-069-24	.
001-1127-08-221-006-K003-2-253303-02001-08-070-24	.
001-1127-08-221-006-K003-2-253303-02001-08-071-24	.
001-1127-08-221-006-K003-2-253303-02094-08-072-24	.
001-1127-08-221-006-K003-2-253303-02001-08-073-24	.
001-1127-08-221-006-K003-2-253303-02001-08-074-24	.
001-1127-08-221-006-K003-2-253303-02001-08-131-24	.


OBJETIVOS A LOS QUE SE ENCUENTRA VINCULADO EL PROGRAMA PRESUPUESTARIO	
DOCUMENTO	OBJETIVO
ODS	N/A
PND	N/A
PLED	N/A
PS, PR, PE, PI	N/A

POTENCIAL	POBLACIÓN OBJETIVO	BENEFICIADA
243,289	55,000	33,600

PROCESO PRIORITARIO CON EL QUE SE VINCULA EL PROGRAMA PRESUPUESTARIO:

NIVEL	OBJETIVO	INDICADOR	MÉTODO DE CÁLCULO	DIMENSIÓN	META		AVANCE	SEMAFORIZACIÓN CONFORME A BIN	MEDIO DE VERIFICACIÓN	ACLARACIONES EN SU CASO
					ANUAL	TRIMESTRAL				
Fin	Mejorar la salud y calidad de vida de la población, mediante la rehabilitación, construcción y ampliación de la infraestructura de los servicios de drenaje y alcantarillado, sin descuidar el cuidado ambiental, para un mejor desarrollo de las comunidades del municipio	Porcentaje de viviendas con drenaje y alcantarillado (PVD)	$PVDA = \frac{\text{Número de viviendas con drenaje y alcantarillado}}{\text{Número total de viviendas}} * 100$	Eficacia			0	Rojo	Datos de INEGI.	
Propósito	La población del municipio de Cardenas, Tabasco cuentan con una red drenaje y alcantarillado en buen estado y suficiente	Porcentaje de viviendas regularizadas (IVR)	$PVR = \frac{\text{Número de viviendas regularizadas}}{\text{Número total de viviendas en el municipio}}$	Eficacia			0	Rojo	Expediente de regularización de asentamientos	
Componente	Obras de infraestructura de Drenaje y Alcantarillado entregadas.	Porcentaje de obras entregadas (POE)	Es el cociente del Numero de obras entregadas/numero de obras programadas multiplicado por cien.	Eficiencia			0	Rojo	Registros Administrativos Municipales	
Actividad	Se realiza la priorización, de obras de creación y ampliación de la infraestructura de agua potable.	Porcentaje de Recursos Ejercidos (Pre)	Total de los recursos ejercidos en Drenaje y Alcantarillado, entre los Total de recursos programados en drenaje y alcantarillado multiplicado por cien.	Eficiencia			0	Rojo	Registros Administrativos Municipales	


 LIC. MIGUEL ANGEL ARCOS CABRERA
 JEFE DE DEPARTAMENTO DE PLANEACION Y EVALUACION DE LA DIRECCION DE PROGRAMACION


 L.C.P. RAUL HERNANDEZ VALENCIA
 DIRECTOR DE PROGRAMACION

Note: Se deberá llenar un formato por cada programa presupuestario.
 SIGLAS:
 ODS: Objetivo de Desarrollo Sostenible
 PND: Plan Estatal de Desarrollo
 PLED: Plan Estatal de Desarrollo
 PS: Programas Sectoriales
 PR: Programas Regionales
 PE: Programas Especiales
 PI: Programas Institucionales

001160


ENTE PÚBLICO: MUNICIPIO DE CARDENAS, TABASCO.



FORMATO 1: AVANCE DE CUMPLIMIENTO DE OBJETIVOS

PROGRAMA PRESUPUESTARIO			NIVEL PROPÓSITO					PRESUPUESTO					
No.	CONCEPTO	OBJETIVO	INDICADOR	MÉTODO DE CÁLCULO	DIMENSIÓN	META	AVANCE	SEMAFORIZACIÓN CONFORME A MIR	MEDIO DE VERIFICACIÓN	POBLACIÓN BENEFICIADA	AUTORIZADO	MODIFICADO	DEVENGADO
1	Fin	Mejorar la salud y calidad de vida de la población, mediante la rehabilitación, construcción y ampliación de la infraestructura de los servicios de drenaje y alcantarillado, sin descuidar el cuidado ambiental, para un mejor desarrollo de las comunidades del municipio	Porcentaje de viviendas con drenaje y alcantarillado (PVD)	PVDA= (Número de viviendas con drenaje y alcantarillado/ Número total de viviendas)*100	Eficacia		0.00	rojo	Datos de INEGI.	2579 Habitantes	19,187,916.57	- 83,988.12	0.00
2	Propósito	La población del municipio de Cárdenas, Tabasco cuentan con una red drenaje y alcantarillado en buen estado y suficiente	Porcentaje de viviendas regularizadas (IVR)	PVR=Número de viviendas regularizadas/Número total de viviendas en el municipio	Eficacia		0.00	rojo	Datos de INEGI.	2579 Habitantes	19,187,916.57	- 83,988.12	0.00
3	Componente	Obras de infraestructura de Drenaje y Alcantarillado entregadas.	Porcentaje de obras entregadas (POE)	Es el cociente del Numero de obras entregadas/numero de obras programadas multiplicado por cien.	Eficiencia		0.00	rojo	registros municipales.	2579 Habitantes	19,187,916.57	- 83,988.12	0.00
4	Actividad	Se realiza la priorización, de obras de creación y ampliación de la infraestructura de agua potable.	Porcentaje de Recursos Ejercidos (Pre)	Total de los recursos ejercidos en Drenaje y Alcantarillado, entre los Total de recursos programados en drenaje y alcantarillado multiplicado por cien.	Eficiencia		0.00	rojo	registros municipales.	2579 Habitantes	19,187,916.57	- 83,988.12	0.00


 LIC. MIGUEL ANGEL ARGÓS CABRERA
 JEFE DE DEPARTAMENTO DE PLANEACION Y EVALUACION DE LA
 DIRECCION DE PROGRAMACION


 L.C.P. RAUL HERNÁNDEZ VALENCIA
 DIRECTOR DE PROGRAMACION

001161

ENTE PÚBLICO: MUNICIPIO DE CARDENAS, TABASCO.



FORMATO 1: AVANCE DE CUMPLIMIENTO DE OBJETIVOS

PROGRAMA PRESUPUESTARIO		NIVEL PROPÓSITO							PRESUPUESTO				
No.	CONCEPTO	OBJETIVO	INDICADOR	MÉTODO DE CÁLCULO	DIMENSIÓN	META	AVANCE	SEMAFORIZACIÓN CONFORME A MIR	MEDIO DE VERIFICACIÓN	POBLACIÓN BENEFICIADA	AUTORIZADO	MODIFICADO	DEVENGADO
1	Fin	Contribuir a mejorar el medio ambiente y la salud de la población mediante la planeación, construcción, rehabilitación y mantenimiento de los sistemas hidráulicos en coordinación con los tres niveles de gobierno.	Porcentaje de Cobertura (PC)	Total de Viviendas que cuentan con Servicio de Agua Potable entre el Total de Viviendas del Municipio multiplicado por cien.	Eficacia		0.00	Rojo	Datos de INEGI.	55,000	3,362,727.74	13,375.21	0.00
2	Propósito	La población cuentan con el servicio de agua potable.	Porcentaje de Abatimiento (PA)	Es el cociente del rezago final menos rezago inicial multiplicado por cien.	Eficacia		0.00	Rojo	Datos de INEGI.	55,000	3,362,727.74	13,375.21	0.00
3	Componente	Obras construcción, mejoramiento y ampliación de infraestructura de agua potable entregadas	Porcentaje de obras entregadas y recibidas (POER)	Es el cociente del Numero de Actas de entrega Recepcion Levantadas entre el numero de obras concluidas multiplicado por cien.	Eficiencia		0.00	Rojo	registros municipales.	55,000	3,362,727.74	13,375.21	0.00
4	Actividad	Se realiza la priorización de proyectos de ampliación y mejoramiento de infraestructura para agua potable	Porcentaje de Recursos Ejercidos (Pre)	Es el cociente de los recursos ejercidos en obras de agua potable, entre los recursos ejercidos en obras publicas multiplicado por cien.	Eficiencia		0.00	Rojo	registros municipales.	55,000	3,362,727.74	13,375.21	0.00

LIC. MIGUEL ANGEL ARCÓS CABRERA
JEFE DE DEPARTAMENTO DE PLANEACION Y EVALUACION DE LA DIRECCION DE PROGRAMACION

L.C.P. RAUL HERNÁNDEZ VALENCIA
DIRECTOR DE PROGRAMACION

001163



ENTE PÚBLICO: MUNICIPIO DE CARDENAS, TABASCO.

FORMATO 2: INFORME DE AVANCES DE INDICADORES POR PROGRAMA PRESUPUESTARIO

PROGRAMA PRESUPUESTARIO:	K004 URBANIZACION
001-1127-08-221-006-K004-2-140101--02001-08-013-24	.
001-1127-08-221-006-K004-2-253303--02001-08-028-24	.
001-1127-08-221-006-K004-2-253303--02001-08-029-24	.
001-1127-08-221-006-K004-2-253303--02001-08-030-24	.
001-1127-08-221-006-K004-2-253303--02001-08-031-24	.
001-1127-08-221-006-K004-2-253303--02001-08-032-24	.
001-1127-08-221-006-K004-2-253303--02001-08-033-24	.
001-1127-08-221-006-K004-2-253303--02001-08-034-24	.
001-1127-08-221-006-K004-2-253303--02001-08-035-24	.
001-1127-08-221-006-K004-2-253303--02001-08-036-24	.
001-1127-08-221-006-K004-2-253303--02001-08-037-24	.
001-1127-08-221-006-K004-2-253303--02009-08-038-24	.
001-1127-08-221-006-K004-2-152804--02001-08-039-24	.
001-1127-08-221-006-K004-2-152805--02145-08-040-24	.
001-1127-08-221-006-K004-2-152805--020062-08-041-24	.
001-1127-08-221-006-K004-2-152802--02001-08-042-24	.
001-1127-08-221-006-K004-2-152802--02001-08-043-24	.
001-1127-08-221-006-K004-2-152804--02161-08-044-24	.
001-1127-08-221-006-K004-2-253303--02042-08-076-24	.
001-1127-08-221-006-K004-2-253303--02042-08-077-24	.
001-1127-08-221-006-K004-2-253303--02001-08-078-24	.
001-1127-08-221-006-K004-2-253303--02001-08-079-24	.
001-1127-08-221-006-K004-2-253303--02001-08-080-24	.
001-1127-08-221-006-K004-2-253303--02001-08-081-24	.
001-1127-08-221-006-K004-2-253303--02001-08-082-24	.
001-1127-08-221-006-K004-2-253303--02001-08-083-24	.
001-1127-08-221-006-K004-2-253303--02001-08-084-24	.
001-1127-08-221-006-K004-2-253303--02001-08-085-24	.
001-1127-08-221-006-K004-2-253303--02001-08-086-24	.
001-1127-08-221-006-K004-2-253303--02001-08-087-24	.
001-1127-08-221-006-K004-2-253303--02001-08-088-24	.
001-1127-08-221-006-K004-2-253303--02001-08-089-24	.
001-1127-08-221-006-K004-2-253303--02001-08-090-24	.
001-1127-08-221-006-K004-2-253303--02001-08-091-24	.
001-1127-08-221-006-K004-2-253303--02001-08-092-24	.
001-1127-08-221-006-K004-2-253303--02094-08-093-24	.
001-1127-08-221-006-K004-2-253303--02094-08-094-24	.
001-1127-08-221-006-K004-2-253303--02001-08-095-24	.
001-1127-08-221-006-K004-2-253303--02001-08-096-24	.
001-1127-08-221-006-K004-2-253303--02097-08-097-24	.
001-1127-08-221-006-K004-2-253303--02024-08-098-24	.

ESTRUCTURA PROGRAMÁTICA:

OBJETIVOS A LOS QUE SE ENCUENTRA VINCULADO EL PROGRAMA PRESUPUESTARIO

DOCUMENTO	OBJETIVO
ODS	N/A
PND	N/A
PLED	N/A
PS, PR, PE, PI	N/A

POTENCIAL	POBLACIÓN OBJETIVO	BENEFICIADA
243,299	55,000	91,558.00

PROCESO PRIORITARIO CON EL QUE SE VINCULA EL PROGRAMA PRESUPUESTARIO:

NIVEL	OBJETIVO	INDICADOR	MÉTODO DE CÁLCULO	MATRIZ DE INDICADORES PARA RESULTADOS		DIMENSIÓN	META ANUAL	META TRIMESTRAL	AVANCE	SEMAFORIZACIÓN CONFORME A MIR	MEDIO DE VERIFICACIÓN	ACLARACIONES EN SU CASO

001164

Fin	Contribuir a brindar una mejor imagen urbana, sustentable e incluyente, modernizando calles y avenidas, guarniciones y banquetas de la cabecera municipal y de sus localidades, con el propósito de dar mayor seguridad, movilidad vehicular y peatonal, acorde a las necesidades de las personas con alguna discapacidad mediante acciones urbanísticas eficaces.	Porcentaje de satisfacción de la infraestructura urbana y rural de satisfacción de la infraestructura urbana y rural.	Se obtiene: Porcentaje de encuestas de la percepción ciudadana de los usuarios que califican como buena entre la usuarios de infraestructura urbana y rural que califican como mala, el resultado por cien	Eficacia	50	0.00	0	rojo	Inegi, Coneval y Encuestas Ciudadana
Propósito	La población del municipio de Cárdenas recibe acciones urbanísticas eficaces.	Tasa de variación de las acciones de urbanización.	Se obtiene al dividir el resultado anual de las metas anuales de las acciones de urbanización en el ejercicio fiscal actual entre el logro de las metas anuales de las acciones de urbanización realizadas en año anterior, multiplicado por cien	Eficacia	70	0.00	0	rojo	Inegi, Registros de la Coordinación de Servicios Municipales
Componente	Programa de mejora de infraestructura urbana y rural del municipio ejecutado.	Porcentaje de cumplimiento de las acciones implementadas para mejorar la infraestructura urbana del municipio.	Se obtiene al dividir las acciones realizadas para el mejoramiento de la infraestructura urbana y rural, con respecto a la infraestructura programada.	Eficiencia	65	0.00	0	rojo	Inegi, Ceas, Registros de la Coordinación de Servicios Municipales
Actividad	Contratación de estudios, realización de acciones de construcción de pavimento hidráulico y realización de acciones de rehabilitación.	Porcentaje de inversión ejecutada en estudios y proyectos ejecutivos de infraestructura pública.	Es el porcentaje del presupuesto ejercido en estudios y proyectos ejecutivos dividido entre el presupuesto programado multiplicado por 100	Eficiencia	55	0.00	0	rojo	Información Trimestral de Avance Físico y Financiero del departamento de Supervisión y Asesoría


 LIC. MIGUEL ANGEL ARCOS CABRERA
 JEFE DE DEPARTAMENTO DE PLANEACION Y EVALUACION DE LA DIRECCION DE PROGRAMACION

Nota: Se deberá llenar un formato por cada programa presupuestario.

SIGLAS:

ODS: Objetivo de Desarrollo Sostenible

PND: Plan Estatal de Desarrollo


PLED: Plan Estatal de Desarrollo

PS: Programas Sectoriales

PR: Programas Regionales

PE: Programas Especiales

PI: Programas Institucionales


 L.C.P. RAUL HERNANDEZ VALENCIA
 DIRECTOR DE PROGRAMACION

001165

ENTE PÚBLICO: MUNICIPIO DE CARDENAS, TABASCO.



FORMATO 1: AVANCE DE CUMPLIMIENTO DE OBJETIVOS

PROGRAMA PRESUPUESTARIO		NIVEL PROPÓSITO							PRESUPUESTO				
No.	CONCEPTO	OBJETIVO	INDICADOR	MÉTODO DE CÁLCULO	DIMENSIÓN	META	AVANCE	SEMAFORIZACIÓN CONFORME A MIR	MEDIO DE VERIFICACIÓN	POBLACIÓN BENEFICIADA	AUTORIZADO	MODIFICADO	DEVENGADO
1	Fin	Contribuir a brindar una mejor imagen urbana, sustentable e incluyente, modernizando calles y avenidas, guarniciones y banquetas de la cabecera municipal y de sus localidades, con el propósito de dar mayor seguridad, movilidad vehicular y peatonal acorde a las necesidades de las personas con alguna discapacidad mediante acciones urbanísticas eficaces.	Porcentaje de satisfacción de la infraestructura urbana y rural de satisfacción de la infraestructura urbana y rural	Se obtiene: Porcentaje de encuestas de la percepción ciudadana de los usuarios que califican como buena entre la usuarios de infraestructura urbana y rural que califican como mala, el resultado por cien	Eficacia	50	0.00	Rojo	Inegi, Coneval y Encuestas Ciudadana	55,000	55,032,403.93	245,665.41	0.00
2	Propósito	La población del municipio de Cárdenas recibe acciones urbanísticas eficaces.	Tasa de variación de las acciones de urbanización.	Se obtiene al dividir el resultado anual de las metas anuales de las acciones de urbanización en el ejercicio fiscal actual entre el logro de las metas anuales de las acciones de urbanización realizadas en año anterior, multiplicado por cien	Eficacia	70	0.00	Rojo	Inegi, Registros de la Coordinación de Servicios Municipales	55,000	55,032,403.93	245,665.41	0.00
3	Componente	Programa de mejora de infraestructura urbana y rural del municipio ejecutado.	Porcentaje de cumplimiento de las acciones implementadas para mejorar la infraestructura urbana del municipio.	Se obtiene en dividir las acciones realizadas para el mejoramiento de la infraestructura urbana y rural, con respecto a la infraestructura programada.	Eficiencia	65	0.00	Rojo	Inegi, Ceas, Registros de la Coordinación de Servicios Municipales	55,000	55,032,403.93	245,665.41	0.00
4	Actividad	Contratación de estudios, realización de acciones de construcción de pavimento hidráulico y realización de acciones de rehabilitación.	Porcentaje de inversión ejecutada en estudios y proyectos ejecutivos de infraestructura pública.	Es el porcentaje del presupuesto ejercido en estudios y proyectos ejecutivos dividido entre el presupuesto programado multiplicado por 100	Eficiencia	55	0.00	Rojo	Información Trimestral de Avance Físico y Financiero del departamento de Supervisión y Asesoría	55,000	55,032,403.93	245,665.41	0.00


 LIC. MIGUEL ÁNGEL ARCOS CABRERA
 JEFE DE DEPARTAMENTO DE PLANEACIÓN Y EVALUACIÓN DE LA
 DIRECCIÓN DE PROGRAMACIÓN


 L.C.P. RAÚL HERNÁNDEZ VALENCIA
 DIRECTOR DE PROGRAMACIÓN

001166



ENTE PÚBLICO: MUNICIPIO DE CARDENAS, TABASCO.

FORMATO 2: INFORME DE AVANCES DE INDICADORES POR PROGRAMA PRESUPUESTARIO

PROGRAMA PRESUPUESTARIO:	K018 MEJORAMIENTO PARA LA INFRAESTRUCTURA DEL BIENESTAR SOCIAL
001-1127-08-224-006-K018-2-140101--02001-08-015-24	
001-1127-08-221-006-K018-1-140101--02001-08-016-24	
001-1127-08-221-006-K018-2-253303--02001-08-045-24	
001-1127-08-221-006-K018-2-253303--02054-08-046-24	
001-1127-08-221-006-K018-2-152805--02044-08-047-24	
001-1127-08-221-006-K018-2-140101--02025-08-048-24	
001-1127-08-221-006-K018-2-152302--02215-08-049-24	
001-1127-08-221-006-K018-2-152802--02004-08-050-24	
001-1127-08-221-006-K018-2-253303--02283-08-102-24	
001-1127-08-221-006-K018-2-253303--02194-08-104-24	
001-1127-08-221-006-K018-2-152806--02031-08-127-24	
001-1127-08-221-006-K018-2-140101--02065-08-128-24	
001-1127-08-221-006-K018-2-140101--02157-08-129-24	

OBJETIVOS A LOS QUE SE ENCUENTRA VINCULADO EL PROGRAMA PRESUPUESTARIO

DOCUMENTO	OBJETIVO
ODS	N/A
PND	N/A
PLED	N/A
PS, PR, PE, PI	N/A

POTENCIAL	POBLACIÓN OBJETIVO	BENEFICIADA
243,299	55,000	58,274

PROCESO PRIORITARIO CON EL QUE SE VINCULA EL PROGRAMA PRESUPUESTARIO:

NIVEL	OBJETIVO	INDICADOR	MÉTODO DE CÁLCULO	DIMENSIÓN	META		AVANCE	SEMAFORIZACIÓN CONFORME A MIR	MEDIO DE VERIFICACIÓN	ACLARACIONES EN SU CASO
					ANUAL	TRIMESTRAL				
Fin	Contribuir a mejorar la economía local y facilitar el traslado de productos agrícola mediante proyectos de construcción y de mantenimiento de la infraestructura caminera.	Porcentaje de kilómetros de caminos mejorados en el municipio. (PKCMM)	Total de kilómetros de caminos mejorados entre el Total de kilómetros de caminos existentes en el municipio multiplicado por cien.	Eficacia		0	0	Rojo	Anuario estadístico de caminos y puentes INEGI	
Propósito	Las localidades rurales cuentan con infraestructura caminera eficientes y en buenas condiciones.	Porcentaje de solicitudes atendidas para mejoramiento de caminos (PSAMC)	total de solicitudes atendidas entre el total de solicitudes recibidas por el municipio	Eficacia		0	0	Rojo	Registro Administrativos Municipales.	
Componente	Infraestructura caminera realizada	Porcentaje de obras entregadas (POE)	El número de actas de entrega entre el numero de obras programadas multiplicadas por cien.	Eficiencia		0	0	Rojo	Registro Administrativos Municipales.	
Actividad	Se realiza la programación, asignación de presupuesto, ejercicio, control y entrega de obras de mantenimiento y mejoramiento para la infraestructura caminera.	Porcentaje de recursos ejercidos en infraestructura caminera. (PREIC)	Total de los recursos ejercidos en infraestructura caminera entre el total de obras programados multiplicadas por cien.	Eficiencia		0	0	Rojo	Registro Administrativos Municipales.	

LIC. MIGUEL ANGEL ARCOS CABRERA
JEFE DE DEPARTAMENTO DE PLANEACIÓN Y EVALUACION DE LA DIRECCION DE PROGRAMACION

L.C.P. RAÚL HERNÁNDEZ VALENCIA
DIRECTOR DE PROGRAMACION

Nota: Se deberá llenar un formato por cada programa presupuestario.

SIGLAS:

- ODS: Objetivo de Desarrollo Sostenible
- PND: Plan Estatal de Desarrollo
- PLED: Plan Estatal de Desarrollo
- PS: Programas Sectoriales
- PR: Programas Regionales
- PE: Programas Especiales
- PI: Programas Institucionales

001167

ENTE PÚBLICO: MUNICIPIO DE CARDENAS, TABASCO.



FORMATO 1: AVANCE DE CUMPLIMIENTO DE OBJETIVOS

PROGRAMA PRESUPUESTARIO		NIVEL PROPÓSITO										PRESUPUESTO	
No.	CONCEPTO	OBJETIVO	INDICADOR	MÉTODO DE CÁLCULO	DIMENSIÓN	META	AVANCE	SEMAFORIZACIÓN CONFORME A MIR	MEDIO DE VERIFICACIÓN	POBLACIÓN BENEFICIADA	AUTORIZADO	MODIFICADO	DEVENGADO
1	Fin	Contribuir a mejorar la economía local y facilitar el traslado de productos agrícola mediante proyectos de construcción y de mantenimiento de la infraestructura caminera.	Porcentaje de kilometros de caminos mejorados en el municipio. (PKCMM)	Total de kilómetros de caminos mejorados entre el Total de kilómetros de caminos existentes en el municipio multiplicado por cien.	Eficacia		0.00	Rojo	Datos de INEGI.	4581 habitantes	56,602,496.62	- 2,500,045.91	0.00
2	Propósito	Las localidades rurales cuentan con infraestructura caminera eficientes y en buenas condiciones.	Porcentaje de solicitudes atendidas para mejoramiento de caminos (PSAMC)	total de solicitudes atendidas entre el total de solicitudes recibidas por el municipio	Eficacia		0.00	Rojo	Datos de INEGI.	4581 habitantes	56,602,496.62	- 2,500,045.91	0.00
3	Componente	Infraestructura caminera realizada	Porcentaje de obras entregadas (POE)	El número de actas de entrega entre el numero de obras programadas multiplicadas por cien.	Eficiencia		0.00	Rojo	registros municipales.	4581 habitantes	56,602,496.62	- 2,500,045.91	0.00
4	Actividad	Se realiza la programación, asignación de presupuesto, ejercicio, control y entrega de obras de mantenimiento y mejoramiento para la infraestructura caminera.	Porcentaje de recursos ejercidos en infraestructura caminera. (PREIC)	Total de los recursos ejercidos en infraestructura caminera entre el total de obras programados multiplicadas por cien.	Eficiencia		0.00	Rojo	registros municipales.	4581 habitantes	56,602,496.62	- 2,500,045.91	0.00

LIC. MIGUEL ÁNGEL ARQOS CABRERA
 JEFE DE DEPARTAMENTO DE PLANEACIÓN Y EVALUACION DE LA
 DIRECCION DE PROGRAMACION

L.C.P. RAUL HERNANDEZ VALENCIA
 DIRECTOR DE PROGRAMACION

001168



ENTE PÚBLICO: MUNICIPIO DE CÁRDENAS, TABASCO.

FORMATO 2: INFORME DE AVANCES DE INDICADORES POR PROGRAMA PRESUPUESTARIO

PROGRAMA PRESUPUESTARIO:	K020 MEJORAMIENTO DE LA INFRAESTRUCTURA CULTURAL
ESTRUCTURA PROGRAMÁTICA:	001--1127-08-221-006-K020--1-140101--02001-08-017-24

OBJETIVOS A LOS QUE SE ENCUENTRA VINCULADO EL PROGRAMA PRESUPUESTARIO

DOCUMENTO	OBJETIVO
ODS	N/A
PND	N/A
PLED	N/A
PS, PR, PE, PI	N/A

POTENCIAL	POBLACIÓN OBJETIVO	BENEFICIADA
243,299	55,000	55,000

PROCESO PRIORITARIO CON EL QUE SE VINCULA EL PROGRAMA PRESUPUESTARIO:

NIVEL	OBJETIVO	INDICADOR	MÉTODO DE CÁLCULO	DIMENSIÓN	META		AVANCE	SEMAFORIZACIÓN CONFORME A MIR	MEDIO DE VERIFICACIÓN	ACLARACIONES EN SU CASO
					ANUAL	TRIMESTRAL				
Fin	Fortalecer la riqueza cultural e identidad del municipio de Cárdenas. Mediante el mantenimiento y rehabilitación de la infraestructura educativa, cultural y deportiva.	Porcentaje de ampliación de la cobertura cultural en el municipio.	El porcentaje de ampliación de la cobertura cultural se calcula: localidades con acceso a infraestructura para la educación sobre el total de localidades en el municipio, el resultado por cien.	Eficacia	50	0	0	Rojo	Inegi, Coneval y SEP	
Propósito	La infraestructura del municipio de Cárdenas cuenta con las condiciones necesarias para el desarrollo de la educación, la cultura y el deporte.	Porcentaje de la infraestructura en condiciones para uso cultural y deportivo.	El porcentaje de la infraestructura en condiciones para uso cultural y deportivo se calcula: el total de la infraestructura que favorece el desarrollo educativo, cultural y deportivo entre el total de infraestructura educativa, cultural en el municipio, el resultado por cien.	Eficacia	55	0	0	Rojo	Inegi, Registros de la Coordinación de Servicios Municipales	
Componente	Infraestructura integral cultural y recreativa modernizada.	Porcentaje de áreas para el desarrollo de la educación, la cultura y el deporte modernizadas.	El porcentaje de áreas para el desarrollo de la educación, cultura y deporte modernizadas se calcula: total de áreas para el desarrollo de la educación, cultura y deporte entre el total de áreas para el desarrollo de la educación, cultura y el deporte programadas para modernizar, el resultado por cien.	Eficiencia	66	0	0	Rojo	Inegi, Ceas, Registros de la Coordinación de Servicios Municipales	
Actividad	Realización de las obras educativas y culturales en los planteles del municipio.	Porcentaje de obras realizadas en los planteles.	El porcentaje de obras realizadas en los planteles se calcula: Obras educativas realizadas entre las obras educativas programadas, el resultado por cien.	Eficiencia	70	0	0	Rojo	Información Trimestral de Avance Físico y Financiero del departamento de Supervisión y Asesoría	

LIC. MIGUEL ANGEL ARCO CABRERA
JEFE DE DEPARTAMENTO DE PLANEACIÓN Y EVALUACIÓN
DE LA DIRECCIÓN DE PROGRAMACIÓN

L.C.P. RUIZ HERNÁNDEZ VALENCIA
DIRECTOR DE PROGRAMACIÓN

Nota: Se deberá llenar un formato por cada programa presupuestario.

SIGLAS:

- ODS: Objetivo de Desarrollo Sostenible
- PND: Plan Estatal de Desarrollo
- PLED: Plan Estatal de Desarrollo
- PS: Programas Sectoriales
- PR: Programas Regionales
- PE: Programas Especiales
- PI: Programas Institucionales

001169

ENTE PÚBLICO: MUNICIPIO DE CARDENAS, TABASCO.



FORMATO 1: AVANCE DE CUMPLIMIENTO DE OBJETIVOS

PROGRAMA PRESUPUESTARIO		NIVEL PROPÓSITO							PRESUPUESTO				
No.	CONCEPTO	OBJETIVO	INDICADOR	MÉTODO DE CÁLCULO	DIMENSIÓN	META	AVANCE	SEMAFORIZACIÓN CONFORME A MIR	MEDIO DE VERIFICACIÓN	POBLACIÓN BENEFICIADA	AUTORIZADO	MODIFICADO	DEVENGADO
1	Fin	Fortalecer la riqueza cultural e identidad del municipio de Cárdenas. Mediante el mantenimiento y rehabilitación de la infraestructura educativa, cultural y deportiva.	Porcentaje de ampliación de la cobertura cultural en el municipio.	El porcentaje de ampliación de la cobertura cultural se calcula: localidades con acceso a infraestructura para la educación sobre el total de localidades en el municipio, el resultado por cien.	Eficacia	50	0	Rojo	Inegi, Coneval y SEP	55,000	1,000,000.00	-	-
2	Propósito	La infraestructura del municipio de Cárdenas cuenta con las condiciones necesarias para el desarrollo de la educación, la cultura y el deporte.	Porcentaje de la infraestructura en condiciones para uso cultural y deportivo.	El porcentaje de la infraestructura en condiciones para uso cultural y deportivo se calcula: el total de la infraestructura que favorece el desarrollo educativo, cultural y deportivo entre el total de infraestructura educativa, cultural en el municipio, el resultado por cien.	Eficacia	55	0	Rojo	Inegi, Registros de la Coordinación de Servicios Municipales	55,000	1,000,000.00	-	-
3	Componente	Infraestructura integral cultural y recreativa modernizada.	Porcentaje de áreas para el desarrollo de la educación, la cultura y el deporte modernizadas.	El porcentaje de áreas para el desarrollo de la educación, cultura y deporte modernizadas se calcula: total de áreas para el desarrollo de la educación, cultura y deporte entre el total de áreas para el desarrollo de la educación, cultura y el deporte programadas para modernizar, el resultado por cien.	Eficiencia	66	0	Rojo	Inegi, Ceas, Registros de la Coordinación de Servicios Municipales	55,000	1,000,000.00	-	-
4	Actividad	Realización de las obras educativas y culturales en los planteles del municipio.	Porcentaje de obras realizadas en los planteles.	El porcentaje de obras realizadas en los planteles se calcula: Obras educativas realizadas entre las obras educativas programadas, el resultado por cien.	Eficiencia	70	0	Rojo	Información Trimestral de Avance Físico y Financiero del departamento de Supervisión y Asesoría	55,000	1,000,000.00	-	-


 LIC. MIGUEL ÁNGEL ARCÓS CABRERA
 JEFE DE DEPARTAMENTO DE PLANEACIÓN Y EVALUACIÓN
 DE LA DIRECCIÓN DE PROGRAMACIÓN


 L.C.P. RAUL HERNÁNDEZ VALENCIA
 DIRECTOR DE PROGRAMACIÓN

001170



ENTE PÚBLICO: MUNICIPIO DE CARDENAS, TABASCO.

FORMATO 2: INFORME DE AVANCES DE INDICADORES POR PROGRAMA PRESUPUESTARIO

PROGRAMA PRESUPUESTARIO:	K021 MEJORAMIENTO DE LA INFRAESTRUCTURA DEPORTIVA Y RECREATIVA
ESTRUCTURA PROGRAMÁTICA:	001--1127-08-221-006-K021--1-140101--02001-08-018-24 001--1127-08-241-006-K021--2-152804--02024-08-051-24 001--1127-08-241-006-K021--2-152804--02001-08-052-24 001--1127-08-241-006-K021--2-152804--02022-08-053-24 001--1127-08-241-006-K021--2-253303--02003-08-121-24 001--1127-08-241-006-K021--2-253303--02117-08-122-24 001--1127-08-241-006-K021--2-253303--02005-08-123-24 001--1127-08-241-006-K021--2-253303--02090-08-124-24 001--1127-08-241-006-K021--2-253303--02061-08-125-24 001--1127-08-241-006-K021--2-253303--02123-08-126-24 001--1127-08-241-006-K021--2-152804--02096-08-136-24

OBJETIVOS A LOS QUE SE ENCUENTRA VINCULADO EL PROGRAMA PRESUPUESTARIO

DOCUMENTO	OBJETIVO
ODS	N/A
PND	N/A
PLED	N/A
PS, PR, PE, PI	N/A

POTENCIAL	POBLACIÓN OBJETIVO	BENEFICIADA
243,299	55,000	

PROCESO PRIORITARIO CON EL QUE SE VINCULA EL PROGRAMA PRESUPUESTARIO:

NIVEL	OBJETIVO	INDICADOR	MÉTODO DE CÁLCULO	DIMENSIÓN	META		AVANCE	SEMAFORIZACIÓN CONFORME A MIR	MEDIO DE VERIFICACIÓN	ACLARACIONES EN SU CASO
					ANUAL	TRIMESTRAL				
Fin	Contribuir a mejorar los espacios que permitan la convivencia, la realización de actividades deportivas y el encuentro social positivo bajo un entorno seguro, mediante Acciones de fomento al deporte, equipamiento, mantenimiento y rehabilitación de la Infraestructura deportiva.	Porcentaje de mantenimiento y mejoramiento de la Infraestructura deportiva	El porcentaje de mantenimiento y mejoramiento va hacer igual a proyectos realizados en el año entre el total de proyectos programados en el año multiplicado por cien.	Eficacia	50	0.00	0.00	Rojo	Inegi, Coneval y SEP	
Propósito	La infraestructura deportiva del municipio de Cardenas cuenta con las condiciones necesarias para el desarrollo competitivo de los jóvenes.	Porcentaje de la infraestructura en condiciones para uso deportivo.	El porcentaje de la infraestructura en condiciones para uso deportiva se calcula con el numero de espacios deportivos con condiciones operativas optimas sobre el total de espacios deportivos en el municipio, el resultado por cien.	Eficacia	60	0.00	0.00	Rojo	Inegi, Registros de la Coordinación de Servicios Municipales	
Componente	Infraestructura deportiva modernizada.	Porcentaje de áreas deportivas modernizadas	El porcentaje de áreas deportivas modernizadas, se calcula con el numero de áreas deportivas modernizadas sobre el total de áreas programadas para modernizar, el resultado por cien.	Eficiencia	70	0.00	0.00	Rojo	Inegi, Ceas, Registros de la Coordinación de Servicios Municipales	

001171

Actividad	Realización de las obras deportivas en los planteles del municipio y adquisición de equipos para las áreas deportivas.	Porcentaje de obras realizadas en los planteles y equipamiento adquirido	Porcentaje de obras realizadas en los planteles y equipamiento adquirido; se calcula con las obras realizadas con equipamiento adquirido sobre las obras programadas y equipamientos, el resultado por cien	Eficiencia	80	0.00	0.00	Rojo	Información Trimestral de Avance Físico y Financiero del departamento de Supervisión y Asesoría	
-----------	--	--	---	------------	----	------	------	------	---	--



LIC. MIGUEL ANGEL ARCOS CABRERA
JEFE DE DEPARTAMENTO DE PLANEACION Y EVALUACION DE LA
DIRECCION DE PROGRAMACION

Nota: Se deberá llenar un formato por cada programa presupuestario.

SIGLAS:

ODS: Objetivo de Desarrollo Sostenible

PND: Plan Estatal de Desarrollo


PLED: Plan Estatal de Desarrollo

PS: Programas Sectoriales

PR: Programas Regionales

PE: Programas Especiales

PI: Programas Institucionales



L.C.P. RAÚL HERNÁNDEZ VALENCIA
DIRECTOR DE PROGRAMACION

001172


ENTE PÚBLICO: MUNICIPIO DE CARDENAS, TABASCO.



FORMATO 1: AVANCE DE CUMPLIMIENTO DE OBJETIVOS

PROGRAMA PRESUPUESTARIO		NIVEL PROPÓSITO							PRESUPUESTO				
No.	CONCEPTO	OBJETIVO	INDICADOR	MÉTODO DE CÁLCULO	DIMENSIÓN	META	AVANCE	SEMAFORIZACIÓN CONFORME A MIR	MEDIO DE VERIFICACIÓN	POBLACIÓN BENEFICIADA	AUTORIZADO	MODIFICADO	DEVENGADO
1	Fin	Contribuir a mejorar los espacios que permitan la convivencia, la realización de actividades deportivas y el encuentro social positivo bajo un entorno seguro, mediante Acciones de fomento al deporte, equipamiento, mantenimiento y rehabilitación de la infraestructura deportiva	Porcentaje de mantenimiento y mejoramiento de la infraestructura deportiva	El porcentaje de mantenimiento y mejoramiento va hacer igual a proyectos realizados en el año entre el total de proyectos programados en el año multiplicado por cien.	Eficacia	50	0.00	Rojo	Inegl, Coneval y SEP	55,000	78,388,597.04	0.00	0.00
2	Propósito	La infraestructura deportiva del municipio de Cardenas cuenta con las condiciones necesarias para el desarrollo competitivo de los jóvenes.	Porcentaje de la infraestructura en condiciones para uso deportivo.	El porcentaje de la infraestructura en condiciones para uso deportiva se calcula con el numero de espacios deportivos con condiciones operativas optimas sobre el total de espacios deportivos en el municipio, el resultado por cien.	Eficacia	45	0.00	Rojo	Inegl, Registros de la Coordinación de Servicios Municipales	55,000	78,388,597.04	0.00	0.00
3	Componente	Infraestructura deportiva modernizada	Porcentaje de áreas deportivas modernizadas	El porcentaje de areas deportivas modernizadas; se calcula con el numero de areas deportivas modernizadas sobre el total de areas programadas para modernizar, el resultado por cien.	Eficiencia	35	0.00	Rojo	Inegl, Ceas, Registros de la Coordinación de Servicios Municipales	55,000	78,388,597.04	0.00	0.00
4	Actividad	Realización de las obras deportivas en los planteles del municipio y adquisición de equipos para las áreas deportivas.	Porcentaje de obras realizadas en los planteles y equipamiento adquirido	Porcentaje de obras realizadas en los planteles y equipamiento adquirido; se calcula con las obras realizadas con equipamiento adquirido sobre las obras programadas y equipamientos, el resultado por cien.	Eficiencia	55	0.00	Rojo	Información Trimestral de Avance Físico y Financiero del departamento de Supervisión y Asesoría	55,000	78,388,597.04	0.00	0.00


 LIC. MIGUEL ÁNGEL ARCOS CABRERA
 JEFE DE DEPARTAMENTO DE PLANEACIÓN Y EVALUACIÓN DE LA DIRECCIÓN DE PROGRAMACIÓN


 L.C.P. PAUL HERNÁNDEZ VALENCIA
 DIRECTOR DE PROGRAMACIÓN

001173



ENTE PÚBLICO: MUNICIPIO DE CÁRDENAS, TABASCO.

FORMATO 2: INFORME DE AVANCES DE INDICADORES POR PROGRAMA PRESUPUESTARIO

PROGRAMA PRESUPUESTARIO:	K031 EDIFICIOS PUBLICOS
ESTRUCTURA PROGRAMÁTICA:	001--1127-08-221-006-K031--2-140101--02001-08-019-24
	001--1127-08-221-006-K031--2-140101--02001-08-020-24
	001--1127-08-221-006-K031--1-140101--02001-08-021-24
	001--1127-08-221-006-K031--2-140101--02001-08-022-24
	001--1127-08-221-006-K031--2-140101--02001-08-054-24
	001--1127-08-221-006-K031--2-140101--02001-08-055-24
	001--1127-08-221-006-K031--2-140101--02001-08-056-24

OBJETIVOS A LOS QUE SE ENCUENTRA VINCULADO EL PROGRAMA PRESUPUESTARIO

DOCUMENTO	OBJETIVO
ODS	N/A
PND	N/A
PLED	N/A
PS, PR, PE, PI	N/A

POTENCIAL	POBLACIÓN OBJETIVO	BENEFICIADA
243,299	55,000	161

PROCESO PRIORITARIO CON EL QUE SE VINCULA EL PROGRAMA PRESUPUESTARIO:

NIVEL	OBJETIVO	INDICADOR	MÉTODO DE CÁLCULO	DIMENSIÓN	META		AVANCE	SEMAFORIZACIÓN CONFORME A MIR	MEDIO DE VERIFICACIÓN	ACLARACIONES EN SU CASO
					ANUAL	TRIMESTRAL				
Fin	Contribuir a mejorar y a mantener en óptimas condiciones los edificios públicos del municipio, con la finalidad de Mejorar la atención a la ciudadanía mediante la Rehabilitación y mantenimiento de edificios públicos.	Porcentaje de construcción y rehabilitación de inmuebles.	Porcentaje de construcción y rehabilitación de inmuebles: se calcula el total de inmuebles construidos y rehabilitados entre el total de inmuebles publicos existentes multiplicados por cien.	Eficacia	50	0.00	0	Rojo	Inegi, Coneval y Encuestas Ciudadana	
Propósito	La ciudadanía cuenta con Edificios Públicos en condiciones óptima de servicio.	Porcentaje de población beneficiada.	El porcentaje de población beneficiada se calcula: total de población beneficiada entre el total de los habitantes del municipio multiplicado por cien.	Eficacia	55	0.00	0	Rojo	Inegi, Registros de la Coordinación de Servicios Municipales	
Componente	Obras de Construcción y Rehabilitación de inmuebles entregadas.	Porcentaje de cumplimiento de programas de construcción y rehabilitación de inmuebles.	Porcentaje total de construcción y rehabilitación de inmuebles: se calcula del total de proyectos rehabilitados en el año entre el total de proyectos programados en el año multiplicado por cien.	Eficiencia	45	0.00	0	Rojo	Inegi, Ceas, Registros de la Coordinación de Servicios Municipales	
Actividad	Realización de las obras de mejoramiento y mantenimiento de los edificios públicos del municipio, y adquisición de equipamiento para edificios público.	Porcentaje de obras realizadas en edificios públicos y adquisición de bienes para edificios públicos.	El porcentaje de obras realizadas se calcula: del total de obras realizadas en los edificios publicos y equipamientos adquiridos entre el total de obras realizadas y equipamiento por cien	Eficiencia	60	0.00	0	Rojo	Información Trimestral de Avance Físico y Financiero del departamento de Supervisión y Asesoría	

LIC. MIGUEL ÁNGEL ARCÓS CABRERA
JEFE DE DEPARTAMENTO DE PLANEACION Y EVALUACION DE LA DIRECCION DE PROGRAMACION

L.C.P. RAÚL HERNÁNDEZ VALENCIA
DIRECTOR DE PROGRAMACION

Nota: Se deberá llenar un formato por cada programa presupuestario.

SIGLAS:

ODS: Objetivo de Desarrollo Sostenible

PND: Plan Estatal de Desarrollo

PLED: Plan Estatal de Desarrollo

PS: Programas Sectoriales

PR: Programas Regionales

PE: Programas Especiales

001174


ENTE PÚBLICO: MUNICIPIO DE CARDENAS, TABASCO.



FORMATO 1: AVANCE DE CUMPLIMIENTO DE OBJETIVOS

PROGRAMA PRESUPUESTARIO		NIVEL PROPÓSITO							PRESUPUESTO				
No.	CONCEPTO	OBJETIVO	INDICADOR	MÉTODO DE CÁLCULO	DIMENSIÓN	META	AVANCE	SEMAFORIZACIÓN CONFORME A MIR	MEDIO DE VERIFICACIÓN	POBLACIÓN BENEFICIADA	AUTORIZADO	MODIFICADO	DEVENGADO
1	Fin	Contribuir a mejorar y a mantener en óptimas condiciones los edificios públicos del municipio, con la finalidad de Mejorar la atención a la ciudadanía mediante la Rehabilitación y mantenimiento de edificios públicos.	Porcentaje de construcción y rehabilitación de inmuebles.	Porcentaje de construcción y rehabilitación de inmuebles: se calcula el total de inmuebles construidos y rehabilitados entre el total de inmuebles públicos existentes multiplicados por cien.	Eficacia	50	0.00	Rojo	Inegi, Coneval y Encuestas Ciudadana	161 habitantes	10,144,750.19	- 4,000,000.00	0.00
2	Propósito	La ciudadanía cuenta con Edificios Públicos en condiciones óptima de servicio.	Porcentaje de población beneficiada.	El porcentaje de población beneficiada se calcula: total de población beneficiada entre el total de los habitantes del municipio multiplicado por cien.	Eficacia	55	0.00	Rojo	Inegi, Registros de la Coordinación de Servicios Municipales	162 habitantes	10,144,750.19	- 4,000,000.00	0.00
3	Componente	Obras de Construcción y Rehabilitación de Inmuebles entregadas.	Porcentaje de cumplimiento de programas de construcción y rehabilitación de inmuebles.	Porcentaje total de construcción y rehabilitación de inmuebles: se calcula del total de proyectos rehabilitados en el año entre el total de proyectos programados en el año multiplicado por cien.	Eficiencia	45	0.00	Rojo	Inegi, Ceas, Registros de la Coordinación de Servicios Municipales	163 habitantes	10,144,750.19	- 4,000,000.00	0.00
4	Actividad	Realización de las obras de mejoramiento y mantenimiento de los edificios públicos del municipio, y adquisición de equipamiento para edificios público.	Porcentaje de obras realizadas en edificios públicos y adquisición de bienes para edificios públicos.	El porcentaje de obras realizadas se calcula: del total de obras realizadas en los edificios públicos y equipamientos adquiridos entre el total de obras realizadas y equipamiento por cien	Eficiencia	60	0.00	Rojo	Trimestral de Avance Físico y Financiero del departamento de Supervisión y Asesoría	164 habitantes	10,144,750.19	- 4,000,000.00	0.00


 LIC. MIGUEL ANGEL ARCOS CABRERA
 JEFE DE DEPARTAMENTO DE PLANEACION Y EVALUACION
 DE LA DIRECCION DE PROGRAMACION


 L.C.P. PAUL HERNANDEZ VALENCIA
 DIRECTOR DE PROGRAMACION

001175



**H. AYUNTAMIENTO CONSTITUCIONAL
DIRECCIÓN DE DESARROLLO
DE CÁRDENAS, TABASCO
2021-2024**



Anexo 1.3 Avance Indicadores 1er. Trimestre

Dirección Decur:

- **F038 Fomento a las Expresiones Culturales y Artísticas**
- **F043 Promoción y Fomento del Deporte Profesional en General**

A handwritten signature in black ink, appearing to be a stylized letter 'A'.

A handwritten signature in black ink, appearing to be a stylized letter 'G'.

001176



ENTE PÚBLICO: MUNICIPIO DE CARDENAS, TABASCO

FORMATO 2: INFORME DE AVANCES DE INDICADORES POR PROGRAMA PRESUPUESTARIO

PROGRAMA PRESUPUESTARIO:	F038 FOMENTO A LAS EXPRESIONES CULTURALES Y ARTISTICAS
ESTRUCTURA PROGRAMÁTICA:	001--1127-09-151-021-F038--1-140101--02001-09-002-24 001--1127-09-151-021-F038--1-140101--02001-09-003-24

OBJETIVOS A LOS QUE SE ENCUENTRA VINCULADO EL PROGRAMA PRESUPUESTARIO

DOCUMENTO	OBJETIVO
ODS	N/A
PND	N/A
PLED	N/A
PS, PR, PE, PI	N/A

POTENCIAL	POBLACIÓN	
	OBJETIVO	BENEFICIADA
243,299	55,000	55,000

PROCESO PRIORITARIO CON EL QUE SE VINCULA EL PROGRAMA PRESUPUESTARIO:

NIVEL	OBJETIVO	INDICADOR	MÉTODO DE CÁLCULO	DIMENSIÓN	META		AVANCE	SEMAFORIZACIÓN CONFORME A MIR	MEDIO DE VERIFICACIÓN	ACLARACIONES EN SU CASO
					ANUAL	TRIMESTRAL				
Fin	CONTRIBUIR AL DESARROLLO DE NUEVOS TALENTOS ARTÍSTICOS MEDIANTE EL FOMENTO DE TALLERES CULTURALES Y DE ARTES.	Oferta de talleres de artes y recreación implementados por la DECUR	Este se obtiene al dividir el número de talleres de artes que oferta la DECUR de Cárdenas, entre la cantidad de escuelas de educación básica de Cárdenas.	Eficacia	50.00	0.00	0.00	Rojo	USAER (UNIDAD CHONTALPA I)	
Propósito	LOS NIÑOS Y JOVENES DEL MUNICIPIO DESARROLLEN SUS CALIDADES CULTURALES Y ARTISTICAS.	Escuelas de educación básica que participan en talleres de arte	Este se obtiene al dividir el total de escuelas de educación básica de la ciudad, entre el total de talleres de arte que oferta la DECUR de Cárdenas, Tabasco.	Eficacia	70.00	0.00	0.00	Rojo	POA DE DECUR	
Componente	ESTRATEGIA DE DIFUSION DE ACTIVIDADES CULTURALES Y ARTISTICAS, EN COMUNIDADES Y CABECERA MUNICIPAL.	Matrícula de talleres de artes ofertados por DECUR Cárdenas	Este se obtiene al dividir el total de alumnos inscritos en los talleres culturales y artísticas entre el total de espacio disponible en los talleres de arte y recreación que oferta la DECUR.	Eficiencia	60.00	0.00	0.00	Rojo	PROGRAMA ANUAL DE TRABAJO	
Actividad	VINCULACION ENTRE EL SECTOR EDUCATIVO Y CASAS DE CULTURA.	PARTICIPACION DEL SECTOR EDUCATIVO	ESTE SE OBTIENE AL DIVIDIR EL NUMERO DE EVENTOS EN EL QUE PARTICIPA AL MENOS UNA INSTITUCION EDUCATIVA ENTRE EL TOTAL DE EVENTOS REALIZADOS EN EL PERIODO.	Eficiencia	70.00	0.00	0.00	Rojo	PROGRAMA ANUAL DE ACTIVIDADES	

LIC. MIGUEL ANGEL ARCOS CABRERA
JEFE DE DEPARTAMENTO DE PLANEACION Y EVALUACION DE LA DIRECCION DE PROGRAMACION

L.C.P. RAUL HERNANDEZ VALENCIA
DIRECTOR DE PROGRAMACION

Nota: Se deberá llenar un formato por cada programa presupuestario.

SIGLAS:


- ODS: Objetivo de Desarrollo Sostenible
- PND: Plan Estatal de Desarrollo
- PLED: Plan Estatal de Desarrollo
- PS: Programas Sectoriales
- PR: Programas Regionales
- PE: Programas Especiales
- PI: Programas Institucionales

001177

FORMATO 1: AVANCE DE CUMPLIMIENTO DE OBJETIVOS

PROGRAMA PRESUPUESTARIO		NIVEL PROPÓSITO							PRESUPUESTO				
No.	CONCEPTO	OBJETIVO	INDICADOR	MÉTODO DE CÁLCULO	DIMENSIÓN	META	AVANCE	SEMAFORIZACIÓN CONFORME A MIR	MEDIO DE VERIFICACIÓN	POBLACIÓN BENEFICIADA	AUTORIZADO	MODIFICADO	DEVENGADO
1	Fin	CONTRIBUIR AL DESARROLLO DE NUEVOS TALENTOS ARTÍSTICOS MEDIANTE EL FOMENTO DE TALLERES CULTURALES Y DE ARTES.	Oferta de talleres de artes y recreación implementados por la DECUR	Este se obtiene al dividir el número de talleres de artes que oferta la DECUR de Cárdenas, entre la cantidad de escuelas de educación básica de Cárdenas,	Eficacia	50.00	0.00	Rojo	USAER (UNIDAD CHONTALPA I)	55,000	1,100,000.00	395,241.21	-
2	Propósito	LOS NIÑOS Y JOVENES DEL MUNICIPIO DESARROLLEN SUS CUALIDADES CULTURALES Y ARTÍSTICAS.	Escuelas de educación básica que participan en talleres de arte	Este se obtiene al dividir el total de escuelas de educación básica de la ciudad, entre el total de talleres de arte que oferta la DECUR de Cárdenas, Tabasco.	Eficacia	70.00	0.00	Rojo	POA DE DECUR	55,000	1,100,000.00	395,241.21	-
3	Componente	ESTRATEGIA DE DIFUSION DE ACTIVIDADES CULTURALES Y ARTÍSTICAS, EN COMUNIDADES Y CABECERA MUNICIPAL.	Matrícula de talleres de artes ofertados por DECUR Cárdenas	Este se obtiene al dividir el total de alumnos inscritos en los talleres culturales y artísticas entre el total de espacio disponible en los talleres de arte y recreación que oferta la DECUR.	Eficiencia	60.00	0.00	Rojo	PROGRAMA ANUAL DE TRABAJO	55,000	1,100,000.00	395,241.21	-
4	Actividad	VINCULACION ENTRE EL SECTOR EDUCATIVO Y CASAS DE CULTURA.	PARTICIPACION DEL SECTOR EDUCATIVO	ESTE SE OBTIENE AL DIVIDIR EL NUMERO DE EVENTOS EN EL QUE PARTICIPA AL MENOS UNA INSTITUCION EDUCATIVA ENTRE EL TOTAL DE EVENTOS REALIZADOS EN EL PERIODO.	Eficiencia	70.00	0.00	Rojo	PROGRAMA ANUAL DE ACTIVIDADES	55,000	1,100,000.00	395,241.21	-


LIC. MIGUEL ÁNGEL ARCOS CABRERA
JEFE DE DEPARTAMENTO DE PLANEACIÓN Y
EVALUACIÓN DE LA DIRECCIÓN DE PROGRAMACIÓN


L.C.P. RAÚL HERNÁNDEZ VALENCIA
DIRECTOR DE PROGRAMACIÓN



ENTE PÚBLICO: MUNICIPIO DE CÁRDENAS

FORMATO 2: INFORME DE AVANCES DE INDICADORES POR PROGRAMA PRESUPUESTARIO

PROGRAMA PRESUPUESTARIO:	F043 PROMOCION Y FOMENTO DEL DEPORTE PROFESIONAL EN GENERAL
ESTRUCTURA PROGRAMÁTICA:	001--1127-09-151-036-F043--1-140101--02001-09-004-24
	001--1127-09-151-036-F043--1-140101--02001-09-005-24

OBJETIVOS A LOS QUE SE ENCUENTRA VINCULADO EL PROGRAMA PRESUPUESTARIO

DOCUMENTO	OBJETIVO
ODS	N/A
PND	N/A
PLED	N/A
PS, PR, PE, PI	N/A

POBLACION		BENEFICIADA
POTENCIAL	OBJETIVO	
243,299	55,000	

PROCESO PRIORITARIO CON EL QUE SE VINCULA EL PROGRAMA PRESUPUESTARIO:

NIVEL	OBJETIVO	INDICADOR	MÉTODO DE CÁLCULO	DIMENSIÓN	META		AVANCE	SEMAFORIZACIÓN CONFORME A MIR	MEDIO DE VERIFICACIÓN	ACLARACIONES EN SU CASO
					ANUAL	TRIMESTRAL				
Fin	Contribuir a fortalecer la integración familiar y valores de los habitantes del municipio, a través del deporte.	Gestiones Intergubernamentales realizadas	Este se obtiene al dividir el total de gestiones realizadas en el año actual entre el total de los realizados el mismo periodo del año anterior	Eficacia	55	0.00	0	Rojo	Oficios tramites realizados	
Propósito	Los habitantes del municipio disfrutan del deporte y la sana convivencia familiar.	Eventos deportivos creados	Este se obtiene al dividir el total de proyectos creados en el año actual entre el total de los mismos creados en el mismo periodo del año anterior	Eficacia	60	0.00	0	Rojo	POA de la Coordinacion de Deportes.	
Componente	Proyectos que fomenten el deporte en el municipio	Participación de la población en general y deportistas en eventos deportivos.	Este se obtiene al sumar el numero de participantes en cada evento entre el total de eventos deportivos concluidos en el periodo	Calidad	70	0.00	0	Rojo	Lista de participantes	
Actividad	Convocar a clubes y deportistas para participar en los eventos deportivos.	Impacto de eventos deportivos realizados	Este se obtiene al dividir el numero de eventos que superan la media de participantes por evento deportivo entre el total de los mismos realizados	Eficacia	75	0.00	0	Rojo	Cedulas de inscripcion de participantes	


 LIC. MIGUEL ANGEL ARCOS CABRERA
 JEFE DE DEPARTAMENTO DE PLANEACION Y EVALUACION
 DE LA DIRECCION DE PROGRAMACION


 L.C.P. RAUL HERNANDEZ VALENCIA
 DIRECTOR DE PROGRAMACION

Nota: Se deberá llenar un formato por cada programa presupuestario.


SIGLAS:

- ODS: Objetivo de Desarrollo Sostenible
- PND: Plan Estatal de Desarrollo
- PLED: Plan Estatal de Desarrollo
- PS: Programas Sectoriales
- PR: Programas Regionales
- PE: Programas Especiales
- PI: Programas Institucionales


001179

FORMATO 1: AVANCE DE CUMPLIMIENTO DE OBJETIVOS

PROGRAMA PRESUPUESTARIO		NIVEL PROPÓSITO										PRESUPUESTO		
No.	CONCEPTO	OBJETIVO	INDICADOR	MÉTODO DE CÁLCULO	DIMENSIÓN	META	AVANCE	SEMAFORIZACIÓN CONFORME A MIR	MEDIO DE VERIFICACIÓN	POBLACIÓN BENEFICIADA	AUTORIZADO	MODIFICADO	DEVENGADO	
1	Fin	Contribuir a fortalecer la integración familiar y valores de los habitantes del municipio, a través del deporte.	Gestiones Intergubernamentales realizadas	Este se obtiene al dividir el total de gestiones realizadas en el año actual entre el total de los realizados el mismo periodo del año anterior	Eficacia	55	0	Rojo	Oficios tramites realizados	55,000	450,000.00	-100,000.00	0.00	
2	Propósito	Los habitantes del municipio disfrutan del deporte y la sana convivencia familiar.	Eventos deportivos creados	Este se obtiene al dividir el total de proyectos creados en el año actual entre el total de los mismos creados en el mismo periodo del año anterior	Eficacia	60	0	Rojo	POA de la Coordinación de Deportes.	55,000	450,000.00	-100,000.00	0.00	
3	Componente	Proyectos que fomenten el deporte en el municipio	Participación de la población en general y deportistas en eventos deportivos.	Este se obtiene al sumar el numero de participantes en cada evento entre el total de eventos deportivos concluidos en el periodo	Calidad	70	0	Rojo	Lista de participantes	55,000	450,000.00	-100,000.00	0.00	
4	Actividad	Convocar a clubes y deportistas para participar en los eventos deportivos.	Impacto de eventos deportivos realizados	Este se obtiene al dividir el numero de eventos que superan la media de participantes por evento deportivo entre el total de los mismos realizados	Eficacia	75	0	Rojo	Cedulas de inscripcion de participantes	55,000	450,000.00	-100,000.00	0.00	



LIC. MIGUEL ÁNGEL ARCOS CABRERA
JEFE DE DEPARTAMENTO DE PLANEACION Y
EVALUACION DE LA DIRECCION DE PROGRAMACION



L.C.P. RAÚL HERNÁNDEZ VALENCIA
DIRECTOR DE PROGRAMACION

001180



**H. AYUNTAMIENTO CONSTITUCIONAL
DIRECCIÓN DE DESARROLLO
DE CÁRDENAS, TABASCO
2021-2024**



Anexo 1.3 Avance Indicadores 1er. Trimestre

Dirección de Administración:

- **K015 Equipamiento para la Gestión Pública**

Una firma manuscrita en tinta oscura, que parece ser una abreviatura o un nombre estilizado.

Una segunda firma manuscrita en tinta oscura, más fluida y extendida que la primera.

001181

FORMATO 2: INFORME DE AVANCES DE INDICADORES POR PROGRAMA PRESUPUESTARIO

PROGRAMA PRESUPUESTARIO:	001-1127-01-131-003-K015-2-140101-02001-01-019-24	K015 EQUIPAMIENTO PARA LA GESTION PUBLICA
	001-1127-03-151-040-K015-2-140101-02001-03-008-24	
	001-1127-05-151-040-K015-2-140101-02001-05-002-24	
	001-1127-08-151-040-K015-2-140101-02001-08-014-24	
ESTRUCTURA PROGRAMÁTICA:	001-1127-09-151-036-K015-2-140101-02001-09-006-24	
	001-1127-10-151-040-K015-2-140101-02001-10-003-24	
	001-1127-11-269-008-K015-2-152802-02001-11-003-24	
	001-1127-12-173-009-K015-1-152802-02001-12-003-24	
	001-1127-18-151-040-K015-2-140101-02001-18-009-24	


OBJETIVOS A LOS QUE SE ENCUENTRA VINCULADO EL PROGRAMA PRESUPUESTARIO

DOCUMENTO	OBJETIVO
ODS	N/A
PND	N/A
PLED	N/A
PS, PR, PE, PI	N/A


POBLACIÓN		
POTENCIAL	OBJETIVO	BENEFICIADA
243,299	55,000	55,000

PROCESO PRIORITARIO CON EL QUE SE VINCULA EL PROGRAMA PRESUPUESTARIO:

NIVEL	OBJETIVO	INDICADOR	MÉTODO DE CÁLCULO	DIMENSIÓN	MATRIZ DE INDICADORES PARA RESULTADOS			SIMBOLEZACIÓN CONFORME A MIR	MEDIO DE VERIFICACIÓN	ACLARACIONES EN SU CASO
					META		AVANCE			
					ANUAL	TRIMESTRAL				
Fin	Contribuir a ser un gobierno con infraestructura administrativos modernos, mediante la innovación y actualización.	Disminución de bienes obsoletos	Este se obtiene al dividir el total de equipos obsoletos del año actual, entre el total del mismo año anterior	Eficacia	50	0.00	0.00	Rojo	Registro de Activos Fijos del Ayuntamiento	
Propósito	El personal administrativo y operativo brinda atención a la ciudadanía de manera ágil, pronta y expedita.	Áreas atendidas	Este se obtiene al dividir el número de áreas atendidas entre el total de áreas que conforma el Ayuntamiento.	Eficiencia	60	0.00	0.00	Rojo	Datos Internos del Ayuntamiento	
Componente	Programa de modernización y/o actualización de los bienes muebles.	Recursos Designado	Este se obtiene al dividir el monto de recursos económicos asignados para la adquisición de bienes en el ejercicio fiscal actual, entre el total de los mismo del año anterior.	Eficiencia	70	0.00	0.00	Rojo	Programa operativo anual	
Actividad	Entrega de nuevos activos fijos.	Equipos y/o bienes adquiridos	Este se obtiene al dividir el número de activos fijos adquiridos en el periodo actual, entre el total de los mismo, mismo periodo del año anterior.	Eficiencia	75	0.00	0.00	Rojo	Registro Internos del Ayuntamiento	



LIC. MIGUEL ÁNGEL ARCOZ CABRERA
JEFE DE DEPARTAMENTO DE PLANEAJÓN Y EVALUACIÓN
DE LA DIRECCIÓN DE PROGRAMACIÓN



LIC. RAÚL HERNÁNDEZ VALENCIA
DIRECTOR DE PROGRAMACIÓN

Note: Se deberá llenar un formato por cada programa presupuestario.


SIGLAS:
ODS: Objetivo de Desarrollo Sostenible
PND: Plan Estatal de Desarrollo
PLED: Plan Estatal de Desarrollo
PS: Programas Sectoriales
PR: Programas Regionales
PE: Programas Especiales
PI: Programas Institucionales

FORMATO 1: AVANCE DE CUMPLIMIENTO DE OBJETIVOS

PROGRAMA PRESUPUESTARIO		NIVEL PROPÓSITO										PRESUPUESTO		
No.	CONCEPTO	OBJETIVO	INDICADOR	MÉTODO DE CÁLCULO	DIMENSIÓN	META	AVANCE	SEMAFORIZACIÓN CONFORME A MIR	MEDIO DE VERIFICACIÓN	POBLACIÓN BENEFICIADA	AUTORIZADO	MODIFICADO	DEVENGADO	
1	Fin	Contribuir a ser un gobierno con infraestructura administrativos modernos, mediante la innovación y actualización.	Disminucion de bienes obsoletos	Este se obtiene al dividir el total de equipos obsoletos del año actual, entre el total del mismo año anterior	Eficacia	50	0.00	Rojo	Registro de Activos Fijos del Ayuntamiento	55,000	4,392,240.01	-1,999,442.28	101,733.88	
2	Propósito	El personal administrativo y operativo brinda atención a la ciudadanía de manera ágil, pronta y expedita.	Areas atendidas	Este se obtiene al dividir el número de áreas atendidos entre el total de áreas que conforma el Ayuntamiento.	Eficiencia	60	0.00	Rojo	Datos Internos del Ayuntamiento	55,000	4,392,240.01	-1,999,442.28	101,733.88	
3	Componente	Programa de modernización y/o actualización de los bienes muebles.	Recursos Designado	Este se obtiene al dividir el monto de recursos económicos asignados para la adquisición de bienes en el ejercicio fiscal actual, entre el total de los mismo del año anterior.	Eficiencia	70	0.00	Rojo	Programa operativo anual	55,000	4,392,240.01	-1,999,442.28	101,733.88	
4	Actividad	Entrega de nuevos activos fijos.	Equipos y/o bienes adquiridos	Este se obtiene al dividir el número de activos fijos adquiridos en el periodo actual, entre el total de los mismo, mismo periodo del año anterior.	Eficiencia	75	0.00	Rojo	Registro Internos del Ayuntamiento	55,000	4,392,240.01	-1,999,442.28	101,733.88	



LIC. MIGUEL ANSEL ARCOS CABRERA
JEFE DE DEPARTAMENTO DE PLANEACION Y
EVALUACION DE LA DIRECCION DE PROGRAMACION



L.C.P. RAUL HERNÁNDEZ VALENCIA
DIRECTOR DE PROGRAMACION

001183



**H. AYUNTAMIENTO CONSTITUCIONAL
DIRECCIÓN DE DESARROLLO
DE CÁRDENAS, TABASCO
2021-2024**



Anexo 1.3 Avance Indicadores 1er. Trimestre

Dirección de Seguridad Pública:

- **E037 Seguridad y Protección Ciudadana**

Una firma manuscrita en tinta, que parece ser la del titular de la Dirección de Seguridad Pública.

Una segunda firma manuscrita en tinta, que parece ser la de un funcionario o representante.

001184



ENTE PÚBLICO: MUNICIPIO DE CARDENAS, TABASCO

FORMATO 2: INFORME DE AVANCES DE INDICADORES POR PROGRAMA PRESUPUESTARIO

PROGRAMA PRESUPUESTARIO:	E037 SEGURIDAD Y PROTECCION CIUDADANA
ESTRUCTURA PROGRAMÁTICA:	001-1127-11-269-008-E037-1-253304-02001-11-001-24
	001-1127-11-269-008-E037-1-140101-02001-11-002-24
	001-1127-11-269-008-E037-2-152802-02001-11-004-24
	001-1127-11-269-008-E037-1-140101-02001-11-005-24

OBJETIVOS A LOS QUE SE ENCUENTRA VINCULADO EL PROGRAMA PRESUPUESTARIO

DOCUMENTO	OBJETIVO
ODS	N/A
PND	N/A
PLED	N/A
PS, PR, PE, PI	N/A

POTENCIAL	POBLACION OBJETIVO	BENEFICIADA
243,299	55,000	

PROCESO PRIORITARIO CON EL QUE SE VINCULA EL PROGRAMA PRESUPUESTARIO:

NIVEL	OBJETIVO	INDICADOR	MÉTODO DE CÁLCULO	DIMENSIÓN	META		AVANCE	SEMAFORIZACIÓN CONFORME A MIR	MEDIO DE VERIFICACIÓN	ACLARACIONES EN SU CASO
					ANUAL	TRIMESTRAL				
Fin	Contribuir a garantizar la seguridad física y patrimonial de la ciudadanía, mediante acciones para la prevención del delito.	Indice Delictivo	el resultado se obtiene al dividir los delitos del año actual entre delitos año anterior, menos uno multiplicado por cien	Eficacia	40	0.00	0.00	Rojo	Padron de denuncias	
Propósito	La ciudadanía confía en las instituciones de seguridad pública y se fomenta la denuncia del delito.	Confianza en la institución	El resultado se obtiene al dividir el total de personas satisfechas entre el total de la muestra de la poblacion multiplicado por cien	Eficacia	50	0.00	0.00	Rojo	Encuesta y determinacion de poblacion muestra	
Componente	Programas de operativos para la prevención del delito	Operativos Preventivos	El resultado se obtiene al dividir el número de operativos realizados entre el total de operativos programados, multiplicado por cien	Calidad	60	0.00	0.00	Rojo	Parte novedades y fotografias	
Actividad	Modernizacion de equipo policial y de Seguridad	Equipo Moderno	El resultado se obtiene al dividir el número de equipos sustitutos entre el número total de equipos de seguridad multiplicado por cien	Eficacia	70	0.00	0.00	Rojo	Inventario de armas y activos fijos	

LIC. MIGUEL ANGEL ARCOS CABRERA
JEFE DE DEPARTAMENTO DE PLANEACION Y EVALUACION
DE LA DIRECCIÓN DE PROGRAMACION

L.C.P. RAJUL HERNÁNDEZ VALENCIA
DIRECTOR DE PROGRAMACION

Nota: Se deberá llenar un formato por cada programa presupuestario.

- SIGLAS:
- ODS: Objetivo de Desarrollo Sostenible
 - PND: Plan Estatal de Desarrollo
 - PLED: Plan Estatal de Desarrollo
 - PS: Programas Sectoriales
 - PR: Programas Regionales
 - PE: Programas Especiales
 - PI: Programas Institucionales

001185

FORMATO 1: AVANCE DE CUMPLIMIENTO DE OBJETIVOS

PROGRAMA PRESUPUESTARIO				NIVEL PROPÓSITO				PRESUPUESTO					
No.	CONCEPTO	OBJETIVO	INDICADOR	MÉTODO DE CÁLCULO	DIMENSIÓN	META	AVANCE	SEMAFORIZACIÓN CONFORME A MR	MEDIO DE VERIFICACIÓN	POBLACIÓN BENEFICIADA	AUTORIZADO	MODIFICADO	DEVENGADO
1	Fin	Contribuir a garantizar la seguridad física y patrimonial de la ciudadanía, mediante acciones para la prevención del delito.	Indice Delictivo	el resultado se obtiene al dividir los delitos del año actual entre delitos año anterior, menos uno multiplicado por cien	Eficacia	40	0.00	Rojo	Padron de denuncias	55,000	\$ 154,316,699.28	\$ 109,067.62	\$ 178,377.34
2	Propósito	La ciudadanía confía en las instituciones de seguridad pública y se fomenta la denuncia del delito.	Confianza en la Institución	El resultado se obtiene al dividir el total de personas satisfechas entre el total de la muestra de la poblacion multiplicado por cien	Eficacia	50	0.00	Rojo	Encuesta y determinacion de poblacion muestra	55,000	\$ 154,316,699.28	\$ 109,067.62	\$ 178,377.34
3	Componente	Programas de operativos para la prevención del delito	Operativos Preventivos	El resultado se obtiene al dividir el número de operativos realizados entre el total de operativos programados, multiplicado por cien	Calidad	60	0.00	Rojo	Parte novedades y fotografias	55,000	\$ 154,316,699.28	\$ 109,067.62	\$ 178,377.34
4	Actividad	Modernización de equipo policial y de Seguridad	Equipo Moderno	El resultado se obtiene al dividir el número de equipos sustitutos entre el número total de equipos de seguridad multiplicado por cien	Eficacia	70	0.00	Rojo	Inventario de armas y activos fijos	55,000	\$ 154,316,699.28	\$ 109,067.62	\$ 178,377.34


LIC. MIGUEL ÁNGEL ARGOS CABRERA
JEFE DE DEPARTAMENTO DE PLANEACION Y EVALUACION
DE LA DIRECCION DE PROGRAMACION


L.C.P. RAÚL HERNÁNDEZ VALENCIA
DIRECTOR DE PROGRAMACION



**H. AYUNTAMIENTO CONSTITUCIONAL
DIRECCIÓN DE DESARROLLO
DE CÁRDENAS, TABASCO
2021-2024**



Anexo 1.3 Avance Indicadores 1er. Trimestre

Dirección de Tránsito Municipal:

- **E021 Protección Vial**

A handwritten signature in black ink, appearing to be a stylized 'A' or similar character.

A handwritten signature in black ink, appearing to be a stylized 'G' or similar character.

• 001137

FORMATO 2: INFORME DE AVANCES DE INDICADORES POR PROGRAMA PRESUPUESTARIO

PROGRAMA PRESUPUESTARIO:	E021 PROTECCION VIAL
	001--1127-12-173-009-E021--1-253304-02001-12-001-24
	001--1127-12-173-009-E021--1-160202-02001-12-002-24
	001--1127-12-173-009-E021--1-160202-02001-12-004-24

OBJETIVOS A LOS QUE SE ENCUENTRA VINCULADO EL PROGRAMA PRESUPUESTARIO

DOCUMENTO	OBJETIVO
ODS	N/A
PND	N/A
PLED	N/A
PS, PR, PE, PI	N/A

POTENCIAL	POBLACIÓN OBJETIVO	BENEFICIADA
243,299	243,299	

PROCESO PRIORITARIO CON EL QUE SE VINCULA EL PROGRAMA PRESUPUESTARIO:

NIVEL	OBJETIVO	INDICADOR	MÉTODO DE CÁLCULO	DIMENSIÓN	META		AVANCE	SEMANTORIZACIÓN CONFORME A MIR	MEDIO DE VERIFICACIÓN	ACLARACIONES EN SU CASO
					ANUAL	TRIMESTRAL				
Fin	Contribuir a garantizar la integridad física y patrimonial de los ciudadanos mediante la aplicación del reglamento de tránsito.	Contribuir a garantizar la integridad	El resultado se obtiene al dividir el total de infracciones levantadas entre total del parque vehicular del municipio	Eficacia	60	0.00	0	Rojo	Reporte de Accidente	
Propósito	Se disminuye el índice de accidentes viales en el municipio, a través de la concientización de la cultura vial entre la ciudadanía	Disminución de los Accidentes Viales	El resultado se obtiene al dividir el número de accidentes en el año actual entre el número de accidentes en el año anterior, menos uno multiplicado por cien	Eficacia	55	0.00	0	Rojo	Encuesta y determinación de población muestra	
Componente	Estrategia de campañas de educación vial impartidas	Campañas para la Prevención de Accidentes	el resultado se obtiene al dividir el número de Personas sástifechas con las campaña entre personas participantes en las campañas multiplicado por cien	Calidad	60	0.00	0	Rojo	Encuesta de satisfacción, listado de participantes en las campañas	
Actividad	Capacitación al Personal	Profecionalización del personal	el resultado se obtiene al dividir el total de capacitaciones recibidas entre el total de capacitaciones programadas multiplicado por cien	Eficacia	70	0.00	0	Rojo	Capacitacion y constancia de capacitación	


 LIC. MIGUEL ANGEL ARCOS CABRERA
 JEFE DE DEPARTAMENTO DE PLANEACION Y EVALUACION DE LA DIRECCION DE PROGRAMACION


 L.C.P. RAUL HERNANDEZ VALENCIA
 DIRECTOR DE PROGRAMACION

Nota: Se deberá llenar un formato por cada programa presupuestario.

SIGLAS:

ODS: Objetivo de Desarrollo Sostenible

PND: Plan Estatal de Desarrollo

PLED: Plan Estatal de Desarrollo

PS: Programas Sectoriales

PR: Programas Regionales

PE: Programas Especiales

PI: Programas Institucionales

001188

FORMATO 1: AVANCE DE CUMPLIMIENTO DE OBJETIVOS

PROGRAMA PRESUPUESTARIO		NIVEL PROPÓSITO										PRESUPUESTO	
No.	CONCEPTO	OBJETIVO	INDICADOR	MÉTODO DE CÁLCULO	DIMENSIÓN	META	AVANCE	SEMAFORIZACIÓN CONFORME A MIR	MEDIO DE VERIFICACIÓN	POBLACIÓN BENEFICIADA	AUTORIZADO	MODIFICADO	DEVENGADO
1	Fin	Contribuir a garantizar la integridad física y patrimonial de los ciudadanos mediante la aplicación del reglamento de tránsito.	Contribuir a garantizar la integridad	El resultado se obtiene al dividir el total de infracciones levantadas entre total del parque vehicular del municipio	Eficacia	60	0.00	Rojo	Reporte de Accidente	55,000	\$ 27,270,961.00	-\$ 81,325.11	\$ 35,413.22
2	Propósito	Se disminuye el índice de accidentes viales en el municipio, a través de la concientización de la cultura vial entre la ciudadanía	Disminución de los Accidentes Viales	El resultado se obtiene al dividir el número de accidentes en el año actual entre el número de accidentes en el año anterior, menos uno multiplicado por cien	Eficacia	55	0.00	Rojo	Encuesta y determinación de población muestra	55,000	\$ 27,270,961.00	-\$ 81,325.11	\$ 35,413.22
3	Componente	Estrategia de campañas de educación vial impartidos	Campañas para la Prevención de Accidentes	el resultado se obtiene al dividir el número de Personas satisfechas con las campañas entre personas participantes en las campañas multiplicado por cien	Calidad	60	0.00	Rojo	Encuesta de satisfacción, listado de participantes en las campañas	55,000	\$ 27,270,961.00	-\$ 81,325.11	\$ 35,413.22
4	Actividad	Capacitación al Personal	Profesionalización del personal	el resultado se obtiene al dividir el total de capacitaciones recibidas entre el total de capacitaciones programadas multiplicado por cien	Eficacia	70	0.00	Rojo	Capacitación y constancia de capacitación	55,000	\$ 27,270,961.00	-\$ 81,325.11	\$ 35,413.22


LIC. MIGUEL ÁNGEL ARCOS CABRERA
JEFE DE DEPARTAMENTO DE PLANEACIÓN Y EVALUACIÓN DE LA DIRECCIÓN DE PROGRAMACIÓN


L.C.P. RAÚL HERNÁNDEZ VALENCIA
DIRECTOR DE PROGRAMACIÓN

001189



**H. AYUNTAMIENTO CONSTITUCIONAL
DIRECCIÓN DE DESARROLLO
DE CÁRDENAS, TABASCO
2021-2024**



Anexo 1.3 Avance Indicadores 1er. Trimestre

Dirección de Atención a la Mujer:

- **E025 Atención a Familias y Población Vulnerable**
- **E050 Igualdad Sustantiva Genero**

Two handwritten signatures in black ink, one on the left and one on the right, appearing to be initials or names.

001193

FORMATO 2: INFORME DE AVANCES DE INDICADORES POR PROGRAMA PRESUPUESTARIO

PROGRAMA PRESUPUESTARIO:	E025 ATENCION A FAMILIAS Y POBLACION VULNERABLE
	001-1127-15-271-038-E025-1-140101-02001-15-002-24

OBJETIVOS A LOS QUE SE ENCUENTRA VINCULADO EL PROGRAMA PRESUPUESTARIO

DOCUMENTO	OBJETIVO
ODS	N/A
PND	N/A
PLED	N/A
PS, PR, PE, PI	N/A

POTENCIAL	POBLACIÓN OBJETIVO	BENEFICIADA
243,299	50,000	55,000

PROCESO PRIORITARIO CON EL QUE SE VINCULA EL PROGRAMA PRESUPUESTARIO:

NIVEL	OBJETIVO	INDICADOR	MÉTODO DE CÁLCULO	DIMENSIÓN	META			SEMAFORIZACIÓN CONFORME A MIA	MEDIO DE VERIFICACIÓN	ACLARACIONES EN SU CASO
					ANUAL	TRIMESTRAL	AVANCE			
Fin	Contribuir a mejorar las condiciones de vida de los grupos vulnerables del municipio mediante la promoción del respeto e igualdad entre hombres y mujeres para construir una sociedad con igualdad de oportunidades para todos.	Apoyos a Familias en Pobreza Extrema y Grupos Vulnerables	El resultado se obtiene al dividir los eventos o programas realizados del año actual entre el total de los mismos del año anterior	Eficacia	45	0.00	0	Rojo	Registro Interno del Ayuntamiento	
Propósito	El municipio de Cardenas es una sociedad con alto compromiso social, que promueve la no violencia, la no discriminación e Igualdad social	Cumplimiento de proyectos de apoyo realizados	este se obtiene al dividir el numero de proyectos realizados entre el total de proyectos programados	Eficiencia	35	0.00	0	Rojo	Registro Interno del Ayuntamiento	
Componente	Crear programas y acciones favor de las mujeres en los que se contemplen sus necesidades básicas	Alcance de Programas de Apoyo	este se obtiene al dividir el numero de mujeres que participan en actividades de prevencion de violencia entre el total de mujeres detectadas que sufren de algun tipo de violencia	Eficacia	40	0.00	0	Rojo	Datos internos de la dirección de Atención a las Mujeres	
Actividad	Implementación de acciones que permitan fortalecer las actividades encaminadas a promover la igualdad y equidad de genero.	Acciones realizadas para promover la igualdad y equidad de género	Acciones realizadas para promover la igualdad y equidad de genero: Número de acciones realizadas / Total de acciones requeridas multiplicado por cien	Eficacia	55	0.00	0	Rojo	programa anual de trabajo de la dirección de Atención a las Mujeres	


 LIC. MIGUEL ÁNGEL ARCOS CABRERA
 JEFE DE DEPARTAMENTO DE PLANEACIÓN Y EVALUACIÓN DE LA DIRECCIÓN DE PROGRAMACIÓN


 LIC. RAÚL HERNÁNDEZ VALENCIA
 DIRECTOR DE PROGRAMACIÓN

Nota: Se deberá llenar un formato por cada programa presupuestario.

SIGLAS:

ODS: Objetivo de Desarrollo Sostenible
 PND: Plan Estatal de Desarrollo
 PLED: Plan Estatal de Desarrollo
 PS: Programas Sectoriales
 PR: Programas Regionales
 PE: Programas Especiales
 PI: Programas Institucionales

001191

FORMATO 1: AVANCE DE CUMPLIMIENTO DE OBJETIVOS

PROGRAMA PRESUPUESTARIO		NIVEL PROPÓSITO										PRESUPUESTO		
No.	CONCEPTO	OBJETIVO	INDICADOR	MÉTODO DE CÁLCULO	DIMENSIÓN	META	AVANCE	SEMAFORIZACIÓN CONFORME A MTR	MEDIO DE VERIFICACIÓN	POBLACIÓN BENEFICIADA	AUTORIZADO	MODIFICADO	DEVENGADO	
1	Fin	Contribuir a mejorar las condiciones de vida de los grupos vulnerables del municipio mediante la promoción del respeto e igualdad entre hombres y mujeres para construir una sociedad con igualdad de oportunidades para todos.	Apoyos a Familias en Pobreza Extrema y Grupos Vulnerables	El resultado se obtiene al dividir los eventos o programas realizados del año actual entre el total de los mismos del año anterior	Eficacia	45	0	Rojo	Registro Interno del Ayuntamiento	0	500,000.00	-500,000.00	0.00	
2	Propósito	El municipio de Cardenas es una sociedad con alto compromiso social, que promueve la no violencia, la no discriminación e igualdad social	Cumplimiento de proyectos de apoyo realizados	este se obtiene al dividir el numero de proyectos realizados entre el total de proyectos programados	Eficiencia	35	0	Rojo	Registro Interno del Ayuntamiento	0	500,000.00	-500,000.00	0.00	
3	Componente	Crear programas y acciones favor de las mujeres en los que se contemplen sus necesidades básicas	Alcance de Programas de Apoyo	este se obtiene al dividir el numero de mujeres que participan en actividades de prevencion de violencia entre el total de mujeres detectadas que sufren de algun tipo de violencia	Eficacia	40	0	Rojo	Datos internos de la dirección de Atención a las Mujeres	0	500,000.00	-500,000.00	0.00	
4	Actividad	Implementación de acciones que permitan fortalecer las actividades encaminadas a promover la igualdad y equidad de genero.	Acciones realizadas para promover la igualdad y equidad de género	Acciones realizadas para promover la igualdad y equidad de genero: Número de acciones realizadas / Total de acciones requeridas multiplicado por cien	Eficacia	55	0	Rojo	programa anual de trabajo de la dirección de Atención a las Mujeres	0	500,000.00	-500,000.00	0.00	


LIC. MIGUEL ÁNGEL ARCOŞ CABRERA
JEFE DE DEPARTAMENTO DE PLANEACION Y EVALUACION
DE LA DIRECCION DE PROGRAMACION


L.C.P. RAUL HERNANDEZ VALENCIA
DIRECTOR DE PROGRAMACION



FORMATO 2: INFORME DE AVANCES DE INDICADORES POR PROGRAMA PRESUPUESTARIO

PROGRAMA PRESUPUESTARIO:	E050 IGUALDAD SUSTANTIVA DE GENERO
ESTRUCTURA PROGRAMÁTICA:	001-1127-15-241-038-E050-1-140101-02001-15-003-24
	001-1127-15-271-038-E050-1-140101-02001-15-004-24
	001-1127-15-271-038-E050-1-140101-02001-15-005-24
	001-1127-15-271-038-E050-1-140101-02001-15-006-24
	001-1127-15-271-038-E050-1-140101-02001-15-007-24

OBJETIVOS A LOS QUE SE ENCUENTRA VINCULADO EL PROGRAMA PRESUPUESTARIO

DOCUMENTO	OBJETIVO
ODS	N/A
PND	N/A
PLED	N/A
PS, PR, PE, PI	N/A

POTENCIAL	POBLACIÓN OBJETIVO	BENEFICIADA
243,299	55,000	55,000

PROCESO PRIORITARIO CON EL QUE SE VINCULA EL PROGRAMA PRESUPUESTARIO:

NIVEL	OBJETIVO	INDICADOR	MÉTODO DE CÁLCULO	DIMENSIÓN	META			SEMAFORIZACIÓN CONFORME A MIA	MEDIO DE VERIFICACIÓN	ACLARACIONES EN SU CASO
					ANUAL	TRIMESTRAL	AVANCE			
Fin	Contribuir y promover en la ciudadanía el conocimiento de la igualdad de género y prevención de la violencia propiciando un cambio cultural y respetuoso de los derechos de las mujeres, mediante mecanismos transversales para la erradicación de desigualdades y violencias	Cantidad de actividades con perspectiva de género	El resultado se obtiene al dividir la cantidad de acciones planeadas entre la cantidad de acciones desarrolladas por cien	Eficacia	75	0.00	0.00	Rojo	Informe anual de actividades realizadas	
Propósito	La Dirección de Atención a la mujer en conjunción con los organismos de la iniciativa privada y de la sociedad civil ofrecen capacitaciones en temas de igualdad y perspectiva de género contribuyendo a una cultura igualitaria entre mujeres y hombres.	Porcentaje de grupos capacitados en materia de perspectiva e igualdad género	este se obtiene al dividir grupos capacitados entre grupos capacitados programados por 100	Eficacia	60	0.00	0.00	Rojo	Registros de capacitaciones	
Componente	Gestionar acciones para crear programas, proyectos, estrategias a favor de la equidad de género	Numero de actividades (programas, proyectos, acciones estratégicas) para gestionar la	Este se obtiene al dividir el total de programas y proyectos año anterior entre total de programas y proyectos año actual por cien	Eficacia	55	0.00	0.00	Rojo	Datos internos de la dirección de Atención a las Mujeres	
Actividad	Gestión de apoyos antes las diferentes instancias federales, estatales y municipales.)	Total de acciones realizadas	este se obtiene al dividir el número de acciones realizadas para la creación de proyectos de apoyo social entre Total de acciones requeridas para creación de proyectos de apoyo social	Eficiencia	50	0.00	0.00	Rojo	Programa anual de trabajo	

LIC. MIGUEL ANGEL ARCOS CABRERA
JEFE DE DEPARTAMENTO DE PLANEACION Y EVALUACION DE LA DIRECCION DE PROGRAMACION

L.C.P. RAUL HERMADEZ VALENCIA
DIRECTOR DE PROGRAMACION

Nota: Se deberá llenar un formato por cada programa presupuestario.

- SIGLAS:
 ODS: Objetivo de Desarrollo Sostenible
 PND: Plan Estatal de Desarrollo
 PLED: Plan Estatal de Desarrollo
 PS: Programas Sectoriales
 PR: Programas Regionales
 PE: Programas Especiales
 PI: Programas Institucionales

001193

FORMATO 1: AVANCE DE CUMPLIMIENTO DE OBJETIVOS

PROGRAMA PRESUPUESTARIO		NIVEL PROPÓSITO											
No.	CONCEPTO	OBJETIVO	INDICADOR	MÉTODO DE CÁLCULO	DIMENSIÓN	META	AVANCE	SEMAFORIZACIÓN CONFORME A MIR	MEDIO DE VERIFICACIÓN	POBLACIÓN BENEFICIADA	AUTORIZADO	MODIFICADO	DEVENGADO
1	Fin	Contribuir y promover en la ciudadanía el conocimiento de la igualdad de género y prevención de la violencia propiciando un cambio cultural y respetuoso de los derechos de las mujeres, mediante mecanismos transversales para la erradicación de desigualdades y violencias.	Cantidad de actividades con perspectiva de género	El resultado se obtiene al dividir la cantidad de acciones planeadas entre la cantidad de acciones desarrolladas por cien	Eficacia	75	0.00	Rojo	Informe anual de actividades realizadas	55,000	631,000.00	631,000.00	0.00
2	Propósito	La Dirección de Atención a la mujer en conjunción con los organismos de la iniciativa privada y de la sociedad civil	Porcentaje de grupos capacitados en materia de perspectiva e igualdad género	este se obtiene al dividir grupos capacitados entre grupos capacitados programados por 100	Eficacia	60	0.00	Rojo	Registros de capacitaciones	55,000	631,000.00	631,000.00	0.00
3	Componente	Gestionar acciones para crear programas, proyectos, estrategias a favor de la equidad de género	Numero de actividades (programas, proyectos, acciones estrategicas) para gestionar la integracion de políticas publicas	Este se obtiene al dividir el total de programas y proyectos año anterior entre total de programas y proyectos año actual por cien	Eficacia	55	0.00	Rojo	Datos internos de la dirección de Atención a las Mujeres	55,000	631,000.00	631,000.00	0.00
4	Actividad	Gestión de apoyos antes las diferentes instancias federales, estatales y municipales.)	Total de acciones realizadas	este se obtiene al dividir el número de acciones realizadas para la creación de proyectos de apoyo social entre Total de acciones requeridas para creación de proyectos de apoyo social	Eficiencia	50	0.00	Rojo	Programa anual de trabajo	55,000	631,000.00	631,000.00	0.00


LIC. MIGUEL ÁNGEL ARCÓS CABRERA
JEFE DE DEPARTAMENTO DE PLANEACION Y EVALUACION DE LA DIRECCION DE PROGRAMACION


L.C.P. RAÚL HERNÁNDEZ VALENCIA
DIRECTOR DE PROGRAMACION

001194



**H. AYUNTAMIENTO CONSTITUCIONAL
DIRECCIÓN DE DESARROLLO
DE CÁRDENAS, TABASCO
2021-2024**



Anexo 1.3 Avance Indicadores 1er. Trimestre

Dirección de Protección Ambiental:

- **E091 Recolección, Traslado y Disposición Final de Residuos**

Solidos

- **E096 Mantenimiento y Limpieza a Espacios Públicos**
 - **E097 Protección A ambiental**
- **G005 Protección contra Riesgo Sanitario**

001195



ENTE PÚBLICO: MUNICIPIO DE CARDENAS, TABASCO

FORMATO 2: INFORME DE AVANCES DE INDICADORES POR PROGRAMA PRESUPUESTARIO

PROGRAMA PRESUPUESTARIO:	E091 RECOLECCION, TRASLADO Y DISPOSICION FINAL DE RESIDUSO SOLIDOS
ESTRUCTURA PROGRAMÁTICA:	001-1127-16-151-041-E091-1-152802-02001-16-002-24
	001-1127-16-211-041-E091-1-252308-A-02001-16-009-24

OBJETIVOS A LOS QUE SE ENCUENTRA VINCULADO EL PROGRAMA PRESUPUESTARIO

DOCUMENTO	OBJETIVO
ODS	N/A
PND	N/A
PLED	N/A
PS, PR, PE, PI	N/A

POBLACIÓN		
POTENCIAL	OBJETIVO	BENEFICIADA
243,299	55,000	55,000

PROCESO PRIORITARIO CON EL QUE SE VINCULA EL PROGRAMA PRESUPUESTARIO:

NIVEL	OBJETIVO	INDICADOR	MÉTODO DE CÁLCULO	DIMENSIÓN	META		AVANCE	SEMAFORIZACIÓN CONFORME A MIR	MEDIO DE VERIFICACIÓN	ACLARACIONES EN SU CASO
					ANUAL	TRIMESTRAL				
Fin	Contribuir a los servicios de limpieza en el municipio, mediante la mejora de la cobertura de recolección, traslado y disposición final de residuos y barrido de calles	Tasa de variación de colonias sin servicio de recolección	Este se obtiene de la división del número de colonias sin servicio de recolección de residuos sólidos en el año actual entre los que no contaban con el servicio en el año línea base	Eficacia	75	0.00	0.00	Rojo	Bilacora de operación de recolectores	
Propósito	Los habitantes de las colonias del municipio cuenten con el servicio de recolección de residuos sólidos urbanos	Porcentaje de colonias con servicio de recolección	Esta se obtiene al dividir el número de colonias con servicio de recolección entre el total de colonias en la cabecera	Eficacia	70	0.00	0.00	Rojo	Rutas de recolección	
Componente	Parque vehicular de recolectores en optimas condiciones	Porcentaje de incremento de recolectores	Este se obtiene al dividir el total de recolectores año actual entre el número de recolectores del año base	Calidad	65	0.00	0.00	Rojo	Inventario de recolectores con que cuenta la administración	
Actividad	Programa anual de mantenimiento vehicular	Mantenimiento vehicular	Este se obtiene al dividir el presupuesto año actual entre el presupuesto del año base	Eficacia	50	0.00	0.00	Rojo	Programa operativo anual	


 LIC. MIGUEL ANBEL ARCOS CABRERA
 JEFE DE DEPARTAMENTO DE PLANEACION Y EVALUACION DE LA DIRECCION DE PROGRAMACION


 L.C.P. RAUL HERNANDEZ VALENCIA
 DIRECTOR DE PROGRAMACION

Nota: Se deberá llenar un formato por cada programa presupuestario.

SIGLAS:

ODS: Objetivo de Desarrollo Sostenible
 PND: Plan Estatal de Desarrollo
 PLED: Plan Estatal de Desarrollo
 PS: Programas Sectoriales
 PR: Programas Regionales
 PE: Programas Especiales
 PI: Programas Institucionales

001196

FORMATO 1: AVANCE DE CUMPLIMIENTO DE OBJETIVOS

PROGRAMA PRESUPUESTARIO		NIVEL PROPÓSITO							PRESUPUESTO				
No.	CONCEPTO	OBJETIVO	INDICADOR	MÉTODO DE CÁLCULO	DIMENSIÓN	META	AVANCE	SEMAFORIZACIÓN CONFORME A MIR	MEDIO DE VERIFICACIÓN	POBLACIÓN BENEFICIADA	AUTORIZADO	MODIFICADO	DEVENGADO
1	Fin	Contribuir a los servicios de limpieza en el municipio, mediante la mejora de la cobertura de recolección, traslado y disposición final de residuos y barrido de calles	Tasa de variación de colonias sin servicio de recolección	Este se obtiene de la división del número de colonias sin servicio de recolección de residuos sólidos en el año actual entre los que no contaban con el servicio en el año línea base	Eficacia	75	0.00	Rojo	Bitacora de operación de recolectores	55,000	61,978,585.82	- 206,029.28	6,961.16
2	Propósito	Los habitantes de las colonias del municipio cuentan con el servicio de recolección de residuos sólidos urbanos	Porcentaje de colonias con servicio de recolección	Esta se obtiene al dividir el número de colonias con servicio de recolección entre el total de colonias en la cabecera	Eficacia	70	0.00	Rojo	Rutas de recolección	55,000	61,978,585.82	- 206,029.28	6,961.16
3	Componente	Parque vehicular de recolectores en óptimas condiciones	Porcentaje de incremento de recolectores	Este se obtiene al dividir el total de recolectores año actual entre el número de recolectores del año base	Calidad	65	0.00	Rojo	Inventario de recolectores con que cuenta la	55,000	61,978,585.82	- 206,029.28	6,961.16
4	Actividad	Programa anual de mantenimiento vehicular	Mantenimiento vehicular	Este se obtiene al dividir el presupuesto año actual entre el presupuesto del año base	Eficacia	50	0.00	Rojo	Programa operativo anual	55,000	61,978,585.82	- 206,029.28	6,961.16

LIC. MIGUEL ANGEL ARCOS CABRERA

JEFE DE DEPARTAMENTO DE PLANEACION Y EVALUACION DE LA DIRECCION DE PROGRAMACION

L.C.P. RAUL HERNANDEZ VALENCIA
DIRECTOR DE PROGRAMACION

001197



ENTE PÚBLICO: MUNICIPIO DE CARDENAS, TABASCO

FORMATO 2: INFORME DE AVANCES DE INDICADORES POR PROGRAMA PRESUPUESTARIO

PROGRAMA PRESUPUESTARIO:	E096 MANTENIMIENTO Y LIMPIEZA A ESPACIOS PUBLICOS
ESTRUCTURA PROGRAMÁTICA:	001-1127-16-215-041-E096--1-140101--02001-16-003-24

OBJETIVOS A LOS QUE SE ENCUENTRA VINCULADO EL PROGRAMA PRESUPUESTARIO

DOCUMENTO	OBJETIVO
ODS	N/A
PND	N/A
PLED	N/A
PS, PR, PE, PI	N/A

POTENCIAL	POBLACIÓN OBJETIVO	BENEFICIADA
243,299	55,000	

PROCESO PRIORITARIO CON EL QUE SE VINCULA EL PROGRAMA PRESUPUESTARIO:

NIVEL	OBJETIVO	INDICADOR	MÉTODO DE CÁLCULO	DIMENSIÓN	META		AVANCE	SEMAFORIZACIÓN CONFORME A MIR	MEDIO DE VERIFICACIÓN	ACLARACIONES EN SU CASO
					ANUAL	TRIMESTRAL				
Fin	Contribuir a mantener los espacios públicos y recreativos del municipio en óptimas condiciones, mediante un continuo mantenimiento a los mismos	Porcentaje de espacios públicos con mantenimiento	Este se obtiene al dividir el número de espacios públicos con mantenimiento entre el total de los mismos	Eficacia	65	0.0	0.0	Rojo	Programa de mantenimiento	
Propósito	Las familias Cardenenses disfrutan de los espacios públicos y recreativos con los que cuenta el municipio	Incremento de espacios públicos en el municipio	Este se obtiene al dividir el total de espacios públicos año actual entre el total de los mismos año línea base	Eficacia	80	0.0	0.0	Rojo	Padron de espacios públicos	
Componente	Programa de limpieza de espacios públicos	Cumplimiento de mantenimiento a espacios públicos	Este se obtiene al dividir el total de acciones de mantenimiento a espacios públicos realizados entre el total de acciones programadas	Eficacia	70	0.0	0.0	Rojo	Programa de mantenimiento	
Actividad	Priorización de los espacios públicos más concurridos que requieren mayor limpieza y mantenimiento	Espacios públicos con necesidades detectadas	Este se obtiene al dividir el número de espacios públicos que cuenten con levantamiento de necesidades de mantenimiento entre el total de los mismos	Eficacia	75	0.0	0.0	Rojo	Bitacora de levantamiento	

LIC. MIGUEL ANGEL ARCOS CABRERA
JEFE DE DEPARTAMENTO DE PLANEACION Y EVALUACION DE LA DIRECCION DE PROGRAMACION

L.C.P. RAUL HERNANDEZ VALENCIA
DIRECTOR DE PROGRAMACION

Nota: Se deberá llenar un formato por cada programa presupuestario.

SIGLAS:

- ODS: Objetivo de Desarrollo Sostenible
- PND: Plan Estatal de Desarrollo
- PLED: Plan Estatal de Desarrollo
- PS: Programas Sectoriales
- PR: Programas Regionales
- PE: Programas Especiales
- PI: Programas Institucionales

001198

FORMATO 1: AVANCE DE CUMPLIMIENTO DE OBJETIVOS

PROGRAMA PRESUPUESTARIO		NIVEL PROPÓSITO							PRESUPUESTO				
No.	CONCEPTO	OBJETIVO	INDICADOR	MÉTODO DE CÁLCULO	DIMENSIÓN	META	AVANCE	SEMAFORIZACIÓN CONFORME A MIR	MEDIO DE VERIFICACIÓN	POBLACIÓN BENEFICIADA	AUTORIZADO	MODIFICADO	DEVENGADO
1	Fin	Contribuir a mantener los espacios públicos y recreativos del municipio en óptimas condiciones, mediante un continuo mantenimiento a los mismos	Porcentaje de espacios públicos con mantenimiento	Este se obtiene al dividir el número de espacios públicos con mantenimiento entre el total de los mismos	Eficacia	65	0.00	Rojo	Programa de mantenimiento	55,000	1,044,000.00	76,275.28	-
2	Propósito	Las familias Cardenenses disfrutan de los espacios públicos y recreativos con los que cuenta el municipio	Incremento de espacios públicos en el municipio	Este se obtiene al dividir el total de espacios públicos año actual entre el total de los mismos año línea base	Eficacia	80	0.00	Rojo	Padron de espacios públicos	55,000	1,044,001.00	76,275.28	-
3	Componente	Programa de limpieza de espacios públicos	Cumplimiento de mantenimiento de espacios públicos	Este se obtiene al dividir el total de acciones de mantenimiento a espacios públicos realizados entre el total de acciones programadas	Eficacia	70	0.00	Rojo	Programa de mantenimiento	55,000	1,044,002.00	76,275.28	-
4	Actividad	Priorización de los espacios públicos más concurridos que requieren mayor limpieza y mantenimiento	Espacios públicos con necesidades detectadas	Este se obtiene al dividir el número de espacios públicos que cuentan con levantamiento de necesidades de mantenimiento entre el total de los mismos	Eficacia	75	0.00	Rojo	Bitacora de levantamiento	55,000	1,044,003.00	76,275.28	-


LIC. MIGUEL ÁNGEL ARCOS CABRERA
JEFE DE DEPARTAMENTO DE PLANEACIÓN Y EVALUACIÓN DE LA DIRECCIÓN DE PROGRAMACIÓN


L.C.P. RAUL HERNÁNDEZ VALENCIA
DIRECTOR DE PROGRAMACION



ENTE PÚBLICO: MUNICIPIO DE CARDENAS, TABASCO

FORMATO 2: INFORME DE AVANCES DE INDICADORES POR PROGRAMA PRESUPUESTARIO

PROGRAMA PRESUPUESTARIO:	E097 PROTECCION AMBIENTAL		
ESTRUCTURA PROGRAMÁTICA:	001-1127-16-215-041-E097-1-140101-02001-16-004-24	250,000.00	0.00

OBJETIVOS A LOS QUE SE ENCUENTRA VINCULADO EL PROGRAMA PRESUPUESTARIO


DOCUMENTO	OBJETIVO
ODS	N/A
PND	N/A
PLED	N/A
PS, PR, PE, PI	N/A

POTENCIAL	POBLACIÓN OBJETIVO	BENEFICIADA
243,299	55,000	

PROCESO PRIORITARIO CON EL QUE SE VINCULA EL PROGRAMA PRESUPUESTARIO:

NIVEL	OBJETIVO	INDICADOR	MÉTODO DE CÁLCULO	DIMENSIÓN	META		AVANCE	SEMAFORIZACIÓN CONFORME A EMI	MEDIO DE VERIFICACIÓN	ACLARACIONES EN SU CASO
					ANUAL	TRIMESTRAL				
Fin	Contribuir a preservar y restaurar el equilibrio ambiental mediante estrategias de protección ambiental para minimizar las diversas formas de contaminación.	Tasa de variación en acciones de protección y conservación de ecosistemas y biodiversidad	Este se obtiene entre el número de acciones de protección y conservación de ecosistemas y biodiversidad en el año actual y el número de acciones de protección y conservación de ecosistemas y biodiversidad en el año anterior menos uno por cien	Eficacia		0.00	0	Rojo	Reporte anual de la Dirección de Protección Ambiental y Desarrollo Sustentable	
Propósito	El municipio de Cardenas, Tabasco cuenta con estrategias de protección ambiental para minimizar las diversas formas de contaminación.	Porcentaje de estrategias de protección ambiental para minimizar las diversas formas de contaminación	Esta se obtiene al dividir el Número de estrategias para minimizar las diversas formas de contaminación realizadas entre el Número de estrategias para minimizar las diversas formas de contaminación programadas por cien	Eficacia		0.00			Informe anual de estrategia de acciones de la Dirección de Protección al Medio Ambiente y Programa Operativo Anual (POA) de la Dirección de Protección al Medio Ambiente	
Componente	Acciones de fortalecimiento para la educación de protección ambiental de la población de Municipio realizadas	Porcentaje de acciones para fortalecer la educación ambiental realizadas	Este se obtiene al dividir Número de acciones de fortalecimiento para la educación de protección ambiental realizadas entre el Número de acciones de fortalecimiento para la educación de protección ambiental programadas por cien	Eficacia		0.00			Informe trimestral de avances de las acciones de la Dirección de Protección al Medio Ambiente y Programa Operativo Anual (POA) de la Dirección de Protección al Medio Ambiente	
Actividad	Realización de pláticas y/o talleres de educación ambiental	Porcentaje de pláticas y/o talleres de educación ambiental realizados	Este se obtiene al dividir el Número de pláticas y/o talleres realizados entre el Número de pláticas y/o talleres programados por cien	Eficacia		0.00			Informes trimestral de pláticas y/o talleres de educación ambiental realizadas y Programa Operativo Anual (POA) de la Dirección de Protección al Medio Ambiente	


 LIC. MIGUEL ANGEL ARCOS CABRERA
 JEFE DE DEPARTAMENTO DE PLANEACION Y EVALUACION DE LA DIRECCION DE PROGRAMACION


 L.C.P. RAÚL HERNÁNDEZ VALENCIA
 DIRECTOR DE PROGRAMACION

Nota: Se deberá llenar un formato por cada programa presupuestario.

SIGLAS:
 ODS: Objetivo de Desarrollo Sostenible
 PND: Plan Estatal de Desarrollo
 PLED: Plan Estatal de Desarrollo
 PS: Programas Sectoriales
 PR: Programas Regionales
 PE: Programas Especiales
 PI: Programas Institucionales

001200

FORMATO 1: AVANCE DE CUMPLIMIENTO DE OBJETIVOS

PROGRAMA PRESUPUESTARIO			NIVEL PROPÓSITO					PRESUPUESTO					
No.	CONCEPTO	OBJETIVO	INDICADOR	MÉTODO DE CÁLCULO	DIMENSIÓN	META	AVANCE	SEMAFORIZACIÓN CONFORME A MIR	MEDIO DE VERIFICACIÓN	POBLACIÓN BENEFICIADA	AUTORIZADO	MODIFICADO	DEVENGADO
1	Fin	Contribuir a mantener los espacios públicos y recreativos del municipio en óptimas condiciones, mediante un continuo mantenimiento a los mismos	Porcentaje de espacios públicos con mantenimiento	Este se obtiene entre el número de acciones de protección y conservación de ecosistemas y biodiversidad en el año actual y el número de acciones de protección y conservación de ecosistemas y biodiversidad en el año anterior menos uno por cien	Eficacia	65	100.00	Verde	Reporte anual de la Dirección de Protección Ambiental y Desarrollo Sustentable	55,000	250,000.00	-	-
2	Propósito	Las familias Cardenenses disfrutan de los espacios públicos y recreativos con los que cuenta el municipio	Incremento de espacios públicos en el municipio	Esta se obtiene al dividir el Número de estrategias para minimizar las diversas formas de contaminación realizadas entre el Número de estrategias para minimizar las diversas formas de contaminación programadas por Cien	Eficacia	80	100.00	Verde	Informe anual de estrategia de acciones de la Dirección de Protección al Medio Ambiente y Programa Operativo Anual (POA) de la Dirección de Protección al Medio Ambiente	55,000	1,044,001.00	52,271.95	-
3	Componente	Programa de limpieza de espacios públicos	Cumplimiento de mantenimiento a espacios públicos	Este se obtiene al dividir Número de acciones de fortalecimiento para la educación de protección ambiental realizadas entre el Número de acciones de fortalecimiento para la educación de protección ambiental programadas por cien	Eficacia	70	100.00	Verde	Informe trimestral de avances de las acciones de la Dirección de Protección al Medio Ambiente y Programa Operativo Anual (POA) de la Dirección de Protección al Medio Ambiente	55,000	1,044,002.00	52,271.95	-
4	Actividad	Priorización de los espacios públicos más concurridos que requieren mayor limpieza y mantenimiento	Espacios públicos con necesidades detectadas	Este se obtiene al dividir el Número de pláticas y/o talleres realizados entre el Número de pláticas y/o talleres programados por cien	Eficacia	75	100.00	Verde	Informes trimestral de pláticas y/o talleres de educación ambiental realizadas y Programa Operativo Anual (POA) de la Dirección de Protección al Medio Ambiente	55,000	1,044,003.00	52,271.95	-


LIC. MIGUEL ÁNGEL ARCOS CABRERA
JEFE DE DEPARTAMENTO DE PLANEACIÓN Y EVALUACIÓN DE LA DIRECCIÓN DE PROGRAMACIÓN


L.C.P. RAUL HERNÁNDEZ VALENCIA
DIRECTOR DE PROGRAMACIÓN

001201



ENTE PÚBLICO: MUNICIPIO DE CARDENAS, TABASCO

FORMATO 2: INFORME DE AVANCES DE INDICADORES POR PROGRAMA PRESUPUESTARIO

PROGRAMA PRESUPUESTARIO:	G005 PROTECCION CONTRA RIESGOS SANITARIOS
ESTRUCTURA PROGRAMÁTICA:	001-1127-16-211-041-G005-1-140101-02001-16-005-24

OBJETIVOS A LOS QUE SE ENCUENTRA VINCULADO EL PROGRAMA PRESUPUESTARIO

DOCUMENTO	OBJETIVO
ODS	N/A
PND	N/A
PLED	N/A
PS, PR, PE, PI	N/A

POTENCIAL	POBLACIÓN OBJETIVO	BENEFICIADA
243,299	55,000	

PROCESO PRIORITARIO CON EL QUE SE VINCULA EL PROGRAMA PRESUPUESTARIO:

NIVEL	OBJETIVO	INDICADOR	MÉTODO DE CÁLCULO	DIMENSIÓN	META			SEÑALIZACIÓN CONFORME A MIRA	MEDIO DE VERIFICACIÓN	ACLARACIONES EN SU CASO
					ANUAL	TRIMESTRAL	AVANCE			
Fin	Contribuir a proteger contra riesgos sanitarios a la población del Municipio de Cardenas, en relacion a la desacharrización para tomar medidas de mayor impacto en materia de prevención que implica desechar los objetos en desuso.	Tasa de variación en acciones de protección contra riesgos sanitarios	Este se obtiene entre el número de acciones de protección contra riesgos sanitarios en el año actual y el número de acciones de protección contra riesgos sanitarios en el año anterior menos uno por cien	Eficacia	65	0.00	0	Roja	Reporte anual de la Dirección de Protección Ambiental y Desarrollo Sustentable	
Propósito	El municipio de Cardenas, Tabasco cuenta con estrategias de protección contra riesgos sanitarios para minimizar las diversas formas de contaminación.	Porcentaje de estrategias de protección contra riesgos sanitarios para minimizar las diversas formas de contaminación	Esta se obtiene al dividir el número de estrategias para protección contra riesgos sanitarios realizadas entre el Número de estrategias para protección contra riesgos sanitarios programadas por Cien	Eficacia	80	0.00	0	Roja	Informe anual de estrategia de acciones de la Dirección de Protección al Medio Ambiente y Programa Operativo Anual (POA) de la Dirección de Protección al Medio Ambiente	
Componente	Acciones de regulación, control y fomento para la educación de protección contra riesgos sanitarios a la población del Municipio de Cardenas.	Porcentaje de acciones para fortalecer la educación de Protección contra riesgos sanitarios	Este se obtiene al dividir el Número de acciones de fortalecimiento para la educación de protección contra riesgos sanitarios programadas por cien	Eficacia	70	0.00	0	Roja	Informe trimestral de avances de las acciones de la Dirección de Protección al Medio Ambiente y Programa Operativo Anual (POA) de la Dirección de Protección al Medio Ambiente	
Actividad	Realización de pláticas y/o talleres de educación de protección contra riesgos sanitarios	Porcentaje de pláticas y/o talleres de protección contra riesgos sanitarios	Este se obtiene al dividir el Número de pláticas y/o talleres de protección contra riesgos sanitarios realizados entre el Número de pláticas y/o talleres de protección contra riesgos sanitarios programados por cien	Eficacia	75	0.00	0	Roja	Informes trimestral de pláticas y/o talleres de educación ambiental realizadas y Programa Operativo Anual (POA) de la Dirección de Protección al Medio Ambiente	

LIC. MIGUEL ANGEL ARCOS CABRERA
JEFE DE DEPARTAMENTO DE PLANEACION Y EVALUACION DE LA DIRECCION DE PROGRAMACION

L.C.P. RAUL HERNANDEZ VALENCIA
DIRECTOR DE PROGRAMACION

Nota: Se deberá llenar un formato por cada programa presupuestario.

- SIGLAS:
 ODS: Objetivo de Desarrollo Sustentable
 PND: Plan Estatal de Desarrollo
 PLED: Plan Estatal de Desarrollo
 PS: Programas Sectoriales
 PR: Programas Regionales
 PE: Programas Especiales
 PI: Programas Institucionales

001202

FORMATO 1: AVANCE DE CUMPLIMIENTO DE OBJETIVOS

PROGRAMA PRESUPUESTARIO		NIVEL PROPÓSITO										PRESUPUESTO	
No.	CONCEPTO	OBJETIVO	INDICADOR	MÉTODO DE CÁLCULO	DIMENSIÓN	META	AVANCE	SEMAFORIZACIÓN CONFORME A MIR	MEDIO DE VERIFICACIÓN	POBLACIÓN BENEFICIADA	AUTORIZADO	MODIFICADO	DEVENGADO
1	Fin	Contribuir a mantener los espacios públicos y recreativos del municipio en óptimas condiciones, mediante un continuo mantenimiento a los mismos	Porcentaje de espacios públicos con mantenimiento	Este se obtiene entre el número de acciones de protección contra riesgos sanitarios en el año actual y el número de acciones de protección contra riesgos sanitarios en el año anterior menos uno por cien	Eficacia	65	0.00	Rojo	Reporte anual de la Dirección de Protección Ambiental y Desarrollo Sustentable	55,000	200,000.00	41,196.00	-
2	Propósito	Las familias Cardenenses disfrutan de los espacios públicos y recreativos con los que cuenta el municipio	Incremento de espacios públicos en el municipio	Esta se obtiene al dividir el número de estrategias para protección contra riesgos sanitarios realizadas entre el Número de estrategias para protección contra riesgos sanitarios programadas por Cien	Eficacia	80	0.00	Rojo	Informe anual de estrategia de acciones de la Dirección de Protección al Medio Ambiente y Programa Operativo Anual (POA) de la Dirección de Protección al Medio Ambiente	55,000	200,001.00	41,196.00	-
3	Componente	Programa de limpieza de espacios públicos	Cumplimiento de mantenimiento a espacios públicos	Este se obtiene al dividir el Número de acciones de fortalecimiento para la educación de protección contra riesgos sanitarios realizadas entre el Número de acciones de fortalecimiento para la educación de protección contra riesgos sanitarios programadas por cien	Eficacia	70	0.00	Rojo	Informe trimestral de avances de las acciones de la Dirección de Protección al Medio Ambiente y Programa Operativo Anual (POA) de la Dirección de Protección al Medio Ambiente	55,000	200,002.00	41,196.00	-
4	Actividad	Priorización de los espacios públicos más concurridos que requieren mayor limpieza y mantenimiento	Espacios públicos con necesidades detectadas	Este se obtiene al dividir el Número de pláticas y/o talleres de protección contra riesgos sanitarios realizados entre el Número de pláticas y/o talleres de protección contra riesgos sanitarios programados por cien	Eficacia	75	0.00	Rojo	Informes trimestral de pláticas y/o talleres de educación ambiental realizadas y Programa Operativo Anual (POA) de la Dirección de Protección al Medio Ambiente	55,000	200,003.00	41,196.00	-


LIC. MIGUEL ÁNGEL ARCOS CABRERA
JEFE DE DEPARTAMENTO DE PLANEACIÓN Y EVALUACIÓN DE LA DIRECCIÓN DE PROGRAMACIÓN


L.C.P. RAÚL HERNÁNDEZ VALENCIA
DIRECTOR DE PROGRAMACIÓN

001203



**H. AYUNTAMIENTO CONSTITUCIONAL
DIRECCIÓN DE DESARROLLO
DE CÁRDENAS, TABASCO
2021-2024**



Anexo 1.3 Avance Indicadores 1er. Trimestre

Dirección de Protección Civil:

- **E028 Protección Civil**

A handwritten signature in black ink, appearing to be a stylized letter 'A'.

A handwritten signature in black ink, appearing to be a stylized letter 'G'.

001204



ENTE PUBLICO H. AYUNTAMIENTO DE CARDENAS TABASCO

FORMATO 2: INFORME DE AVANCES DE INDICADORES POR PROGRAMA PRESUPUESTARIO

PROGRAMA PRESUPUESTARIO:	E028.- PROTECCION CIVIL
ESTRUCTURA PROGRAMÁTICA:	001--1127-17-172-044-E028--1-152802-02001-17-001-24

OBJETIVOS A LOS QUE SE ENCUENTRA VINCULADO EL PROGRAMA PRESUPUESTARIO


DOCUMENTO	OBJETIVO
ODS	N/A
PND	N/A
PLED	N/A
PS, PR, PE, PI	N/A

POTENCIAL	POBLACIÓN OBJETIVO	BENEFICIADA
243,299	55,000	

PROCESO PRIORITARIO CON EL QUE SE VINCULA EL PROGRAMA PRESUPUESTARIO:

NIVEL	OBJETIVO	INDICADOR	MÉTODO DE CÁLCULO	DIMENSIÓN	META		AVANCE	SEÑALIZACIÓN CONFORME A META	MEDIO DE VERIFICACIÓN	ACLARACIONES EN SU CASO
					ANUAL	TRIMESTRAL				
Fin	Contribuir a Mejorar la Seguridad física y patrimonial de las personas mediante la difusión de la cultura de Protección Civil entre la Ciudadanía.	Habitantes libres de Riesgos.	Habitantes Libres de Riesgo = (Población atendida / Total de Población Que Vive en Zonas de Riesgo)* 100	EFICACIA	60	0.00	0	Rojo	Programa de mantenimiento	
Propósito	Los ciudadanos saben cómo actuar en casos de emergencia y/o desastres naturales	Participación ciudadana en acciones preventivas	El resultado se obtiene al dividir el total de la población participante del periodo actual entre total de población participante periodo	EFICACIA	75	0	0	Rojo	Informe mensual de actividades de la unidad de protección civil	
Componente	Programa Municipal de Protección Civil con Enfoque de Reducción del Riesgo de Desastre .	Porcentaje de capacitación	Porcentaje de Capacitación: (Capacitaciones Realizadas/Capacitaciones Programadas)* 100	EFICACIA	80	0.00	0	Rojo	Programa de capacitación	
Actividad	Implementación de campañas de capacitación en los diferentes sectores sociales.	Capacitación a Instituciones	El resultado se obtiene al dividir el numero de Instituciones participantes en capacitaciones entre el total de Instituciones existentes en el Municipio multiplicado por cien.	EFICACIA	50	0.00	0	Rojo	Informe mensual de actividades de la unidad de protección civil	


 LIC. MIGUEL ANGEL ARCOS CABRERA
 JEFE DE DEPARTAMENTO DE PLANEACION Y EVALUACION DE LA DIRECCION DE PROGRAMACION


 L.C.P. RAÚL HERNÁNDEZ VALENCIA
 DIRECTOR DE PROGRAMACION

Nota: Se deberá llenar un formato por cada programa presupuestario.


SIGLAS:
 ODS: Objetivo de Desarrollo Sostenible
 PND: Plan Estatal de Desarrollo
 PLED: Plan Estatal de Desarrollo
 PS: Programas Sectoriales
 PR: Programas Regionales
 PE: Programas Especiales
 PI: Programas Institucionales

001205

FORMATO 1: AVANCE DE CUMPLIMIENTO DE OBJETIVOS

PROGRAMA PRESUPUESTARIO		NIVEL PROPÓSITO									PRESUPUESTO		
No.	CONCEPTO	OBJETIVO	INDICADOR	MÉTODO DE CÁLCULO	DIMENSIÓN	META	AVANCE	SEMAFORIZACIÓN CONFORME A MR	MEIO DE VERIFICACIÓN	POBLACIÓN BENEFICIADA	AUTORIZADO	MODIFICADO	DEVENGADO
1	Fin	Contribuir a Mejorar la Seguridad física y patrimonial de las personas mediante la difusión de la cultura de Protección Civil entre la Ciudadanía.	Habitantes libres de Riesgos.	Habitantes Libres de Riesgo = (Población atendida / Total de Población Que Vive en Zonas de Riesgo)*100	EFICACIA	55	0.00	Rojo	Programa de mantenimiento	55,000	5,380,455.00	143,963.23	30,773.89
2	Propósito	Los ciudadanos saben cómo actuar en casos de emergencia y/o desastres naturales	Participación ciudadana en acciones preventivas	El resultado se obtiene al dividir el total de la población participante del periodo actual entre total de población participante periodo	EFICACIA	60	0.00	Rojo	Informe mensual de actividades de la unidad de proteccion civil	55,000	5,380,455.00	143,963.23	30,773.89
3	Componente	Programa Municipal de Protección Civil con Enfoque de Reducción del Riesgo de Desastre .	Porcentaje de capacitación	Porcentaje de Capacitación: (Capacitaciones Realizadas/Capacitaciones Programadas)*100	EFICACIA	75	0.00	Rojo	Programa de capacitación	55,000	5,380,455.00	143,963.23	30,773.89
4	Actividad	Implementación de campañas de capacitación en los diferentes sectores sociales.	Capacitación Instituciones	El resultado se obtiene al dividir el numero de Instituciones participantes en capacitaciones entre el total de Instituciones existentes en el Municipio multiplicado por cien.	EFICACIA	80	0.00	Rojo	Informe mensual de actividades de la unidad de proteccion civil	55,000	5,380,455.00	143,963.23	30,773.89


LIC. MIGUEL ANGEL ARCOS CABRERA
JEFE DE DEPARTAMENTO DE PLANEACION Y EVALUACION DE LA DIRECCION DE PROGRAMACION


L.C.P. RAUL HERNANDEZ VALENCIA
DIRECTOR DE PROGRAMACION

001206



**H. AYUNTAMIENTO CONSTITUCIONAL
DIRECCIÓN DE DESARROLLO
DE CÁRDENAS, TABASCO
2021-2024**



Anexo 1.3 Avance Indicadores 1er. Trimestre

Coordinación del DIF Municipal

- **E025 Atención a familias y Población Vulnerable**
- **F038 Fomento a las Expresiones Culturales y Artísticas**
- **F045 Apoyo y Fomento a la Educación**
- **P013 Planeación para el Desarrollo Integral de la Familia**
- **P025 Política y Gobierno**

Two handwritten signatures in black ink are present at the bottom right of the page. The first signature is on the left and the second is on the right, both appearing to be initials or names written in a cursive style.

001297



ENTE PÚBLICO: MUNICIPIO DE CARDENAS TABASCO

FORMATO 2: INFORME DE AVANCES DE INDICADORES POR PROGRAMA PRESUPUESTARIO

PROGRAMA PRESUPUESTARIO:	E025 ATENCION A FAMILIAS Y POBLACION VULNERABLE
ESTRUCTURA PROGRAMÁTICA:	001--1127-18-151-001-E025--1-152802--02001-18-002-24

OBJETIVOS A LOS QUE SE ENCUENTRA VINCULADO EL PROGRAMA PRESUPUESTARIO

DOCUMENTO	OBJETIVO
ODS	N/A
PND	N/A
PLED	N/A
PS, PR, PE, PI	N/A

POTENCIAL	POBLACIÓN OBJETIVO	BENEFICIADA
243,299	55,000	

PROCESO PRIORITARIO CON EL QUE SE VINCULA EL PROGRAMA PRESUPUESTARIO:

NIVEL	OBJETIVO	INDICADOR	MÉTODO DE CÁLCULO	DIMENSIÓN	META		AVANCE	SEÑALIZACIÓN CONFORME A MIR	MEDIO DE VERIFICACIÓN	ACLARACIONES EN SU CASO
					ANUAL	TRIMESTRAL				
Fin	Contribuir a mejorar las condiciones de vida de los grupos vulnerables del municipio mediante la promoción del respeto e igualdad entre hombres y mujeres para construir una sociedad con igualdad de oportunidades para todos.	Apoyos a Familias en Pobreza Extrema y Grupos Vulnerables	El resultado se obtiene al dividir los eventos o programas realizados del año actual entre el total de los mismos del año anterior	EFICIENCIA	80	0.00	0.00	Rojo	Registro Interno del Ayuntamiento	
Propósito	El municipio de Cardenas es una sociedad con alto compromiso social, que promueve la no violencia, la no discriminación e igualdad social	Cumplimiento de proyectos de apoyo realizados	este se obtiene al dividir el numero de proyectos realizados entre el total de proyectos programados	EFICIENCIA	81	0.00	0.00	Rojo	Registro Interno del Ayuntamiento	
Componente	Proyectos y/o programas que promuevan la asistencia social para contribuir a mejorar la calidad de vida de las familias del Municipio de Cardenas	Alcance de Programas de Apoyo	este se obtiene al dividir el total de poblacion beneficiada entre el total de personas en situacion de vulnerabilidad	CALIDAD	82	0.00	0.00	Rojo	Padron de beneficiarios, Información estadística desagregada de la población del municipio y	
Actividad	Gestión de apoyos antes las diferentes instancias federales, estatales y municipales.	Total de acciones realizadas	este se obtiene al dividir el número de acciones realizadas para la creación de proyectos de apoyo social entre Total de acciones requeridas para creación de proyectos de apoyo social	EFICIENCIA	83	0.00	0.00	Rojo	Programa anual de trabajo	

LIC. MIGUEL ANGEL ARCOS CABRERA
JEFE DE DEPARTAMENTO DE PLANEACION Y EVALUACION DE LA DIRECCION DE PROGRAMACION

L.C.P. RAUL HERNANDEZ VALENCIA
DIRECTOR DE PROGRAMACION

Nota: Se deberá llenar un formato por cada programa presupuestario.

SIGLAS:
ODS: Objetivo de Desarrollo Sostenible
PND: Plan Estatal de Desarrollo
PLED: Plan Estatal de Desarrollo
PS: Programas Sectoriales
PR: Programas Regionales
PE: Programas Especiales
PI: Programas Institucionales


001208

FORMATO 1: AVANCE DE CUMPLIMIENTO DE OBJETIVOS

PROGRAMA PRESUPUESTARIO		NIVEL PROPÓSITO											PRESUPUESTO	
No.	CONCEPTO	OBJETIVO	INDICADOR	MÉTODO DE CÁLCULO	DIMENSIÓN	META	AVANCE	SEMFORIZACIÓN CONFORME A MIR	MEDIO DE VERIFICACIÓN	POBLACIÓN BENEFICIADA	AUTORIZADO	MODIFICADO	DEVENGADO	
1	Fin	Contribuir a mejorar las condiciones de vida de los grupos vulnerables del municipio mediante la promoción del respeto e igualdad entre hombres y mujeres para construir una sociedad con igualdad de oportunidades para todos.	Apoyos a Familias en Pobreza Extrema y Grupos Vulnerables	El resultado se obtiene al dividir los eventos o programas realizados del año actual entre el total de los mismos del año anterior	EFICIENCIA	80	0.00	Rojo	Registro Interno del Ayuntamiento	55,000	8,253,791.00	5,354.33	0.00	
2	Propósito	El municipio de Cardenas es una sociedad con alto compromiso social, que promueve la no violencia, la no discriminación e igualdad social	Cumplimiento de proyectos de apoyo realizados	este se obtiene al dividir el numero de proyectos realizados entre el total de proyectos programados	EFICIENCIA	81	0.00	Rojo	Registro Interno del Ayuntamiento	55,000	8,239,356.00	197,863.17	0.00	
3	Componente	Proyectos y/o programas que promuevan la asistencia social para contribuir a mejorar la calidad de vida de las familias del Municipio de Cardenas	Alcance de Programas de Apoyo	este se obtiene al dividir el total de poblacion beneficiada entre el total de personas en situacion de vulnerabilidad	CALIDAD	82	0.00	Rojo	Padron de beneficiarios, Información estadística desagregada de la población del municipio y coordinación del DIF	55,000	8,239,356.00	197,863.17	0.00	
4	Actividad	Gestión de apoyos antes las diferentes instancias federales, estatales y municipales.	Total de acciones realizadas	este se obtiene al dividir el número de acciones realizadas para la creación de proyectos de apoyo social entre Total de acciones requeridas para creación de proyectos de apoyo social	EFICIENCIA	83	0.00	Rojo	Programa anual de trabajo	55,000	8,239,356.00	197,863.17	0.00	



LIC. MIGUEL ANGEL ARCOS CABRERA
JEFE DE DEPARTAMENTO DE PLANEACION Y EVALUACION DE LA DIRECCION DE PROGRAMACION



L.C.P. RAUL HERNANDEZ VALENCIA
DIRECTOR DE PROGRAMACION

001209



ENTE PÚBLICO: MUNICIPIO DE CARDENAS, TABASCO

FORMATO 2: INFORME DE AVANCES DE INDICADORES POR PROGRAMA PRESUPUESTARIO

PROGRAMA PRESUPUESTARIO:	F038 FOMENTO A LAS EXPRESIONES CULTURALES Y ARTISTICAS
ESTRUCTURA PROGRAMÁTICA:	001-1127-18-151-021-F038--1-140101--02001-18-005-24 001-1127-18-151-021-F038--1-140101--02001-18-006-24 001-1127-18-151-021-F038--1-140101--02001-18-007-24 001-1127-18-151-021-F038--1-140101--02001-18-008-24

OBJETIVOS A LOS QUE SE ENCUENTRA VINCULADO EL PROGRAMA PRESUPUESTARIO

DOCUMENTO	OBJETIVO
ODS	N/A
PND	N/A
PLED	N/A
PS, PR, PE, PI	N/A

POTENCIAL	POBLACIÓN OBJETIVO	BENEFICIADA
243,299	55,000	

PROCESO PRIORITARIO CON EL QUE SE VINCULA EL PROGRAMA PRESUPUESTARIO:

NIVEL	OBJETIVO	INDICADOR	MÉTODO DE CÁLCULO	DIMENSIÓN	META		AVANCE	SEMANTORIZACIÓN CONFORME A MIR	MEDIO DE VERIFICACIÓN	ACLARACIONES EN SU CASO
					ANUAL	TRIMESTRAL				
Fin	SE ORGANIZAN ESPECTACULOS, EVENTOS CULTURALES, FERIAS TRADICIONALES PARA FOMENTAR LAS ACTIVIDADES COMERCIALES Y TURISTICAS	INDICE DE EVENTO	ESTE INDICE DE ORGANIZACIÓN DE EVENTOS SE OBTIENE ENTRE EL PRESUPUESTO ANUAL PROGRAMADO Y EL PRESUPUESTO EJERCIDO POR CIENTO	EFICACIA	65	0.0	0.0	Rojo	REGISTRO DE LA COORDINACION DEL DIF	
Propósito	EN EL MUNICIPIO DE CARDENAS EXISTEN CONDICIONES PARA EL DESARROLLO DE ACTIVIDADES CULTURALES Y ARTISTICAS Y EMPRESARIALES	EVENTOS CULTURALES Y ARTISTICOS REALIZADOS	ESTE SE OBTIENE AL DIVIDIR EL TOTAL DE EVENTOS CULTURALES Y ARTISTICOS REALIZADOS EN EL AÑO ACTUAL, ENTRE EL TOTAL DE LOS MISMOS, MISMO PERIODO AÑO ANTERIOR POR CIENTO	EFICACIA	60	0.0	0.0	Rojo	REGISTRO DE LA COORDINACION DEL DIF	
Componente	ESTRATEGIA DE DIFUSION DE ACTIVIDADES CULTURALES EN COMUNIDADES Y CABECERA MUNICIPAL.	MATRIZ DE TALLERES DE ARTES OFERTADOS POR DIF CARDENAS	Este se obtiene al dividir el total de alumnos inscritos en los talleres culturales y artisticos entre el total de espacio disponible en los talleres de arte y recreación que oferta el DIF	EFICIENCIA	60	0.0	0.0	Rojo	Padron de PROGRAMA ANUAL DE TRABAJO	
Actividad	VINCULACION ENTRE EL SECTOR EDUCATIVO Y DIF MUNICIPAL.	PARTICIPACION DEL SECTOR EDUCATIVO	ESTE SE OBTIENE AL DIVIDIR EL NUMERO DE EVENTOS EN EL QUE PARTICIPA AL MENOS UNA INSTITUCION EDUCATIVA ENTRE EL TOTAL DE EVENTOS REALIZADOS EN EL PERIODO.	EFICIENCIA	70	0.0	0.0	Rojo	PROGRAMA ANUAL DE ACTIVIDADES	


 LIC. MIGUEL ANGEL ARCOS CABRERA
 JEFE DE DEPARTAMENTO DE PLANEACION Y EVALUACION DE LA DIRECCION DE PROGRAMACION


 L.C.P. RAÚL HERNÁNDEZ VALENCIA
 DIRECTOR DE PROGRAMACION

Nota: Se deberá llenar un formato por cada programa presupuestario.


SIGLAS:
 ODS: Objetivo de Desarrollo Sostenible
 PND: Plan Estatal de Desarrollo
 PLED: Plan Estatal de Desarrollo
 PS: Programas Sectoriales
 PR: Programas Regionales
 PE: Programas Especiales
 PI: Programas Institucionales

001210

FORMATO 1: AVANCE DE CUMPLIMIENTO DE OBJETIVOS

PROGRAMA PRESUPUESTARIO		NIVEL PROPÓSITO							PRESUPUESTO				
No.	CONCEPTO	OBJETIVO	INDICADOR	MÉTODO DE CÁLCULO	DIMENSIÓN	META	AVANCE	SEMAFORIZACIÓN CONFORME A MIR	MEDIO DE VERIFICACIÓN	POBLACIÓN BENEFICIADA	AUTORIZADO	MODIFICADO	DEVENGADO
1	Fin	SE ORGANIZAN ESPECTACULOS, EVENTOS CULTURALES, FERIAS TRADICIONALES PARA FOMENTAR LAS ACTIVIDADES COMERCIALES Y TURISTICAS	INDICE DE EVENTO	ESTE INDICE DE ORGANIZACIÓN DE EVENTOS SE OBTIENE ENTRE EL PRESUPUESTO ANUAL PROGRAMADO Y EL PRESUPUESTO EJERCIDO POR CIENTO	EFICACIA	55	0	Rojo	REGISTRO DE LA COORDINACION DEL DIF	55,000	5,621,000.00	4,556,038.98	-
2	Propósito	EN EL MUNICIPIO DE CÁRDENAS EXISTEN CONDICIONES PARA EL DESARROLLO DE ACTIVIDADES CULTURALES Y ARTISTICAS Y EMPRESARIALES	EVENTOS CULTURALES Y ARTISTICOS REALIZADOS	ESTE SE OBTIENE AL DIVIDIR EL TOTAL DE EVENTOS CULTURALES Y ARTISTICOS REALIZADOS EN EL AÑO ACTUAL, ENTRE EL TOTAL DE LOS MISMOS, MISMO PERIODO AÑO ANTERIOR POR CIENTO	EFICACIA	60	0	Rojo	REGISTRO DE LA COORDINACION DEL DIF	55,000	5,621,000.00	4,556,038.98	-
3	Componente	ESTRATEGIA DE DIFUSION DE ACTIVIDADES CULTURALES EN COMUNIDADES Y CABECERA MUNICIPAL.	MATRIZ DE TALLERES DE ARTES OFERTADOS POR DIF CÁRDENAS	ESTE SE OBTIENE AL DIVIDIR EL TOTAL DE ALUMNOS INSCRITOS EN LOS TALLERES CULTURALES Y ARTISTICAS ENTRE EL TOTAL DE ESPACIO DISPONIBLE EN LOS TALLERES DE ARTE Y RECREACIÓN QUE OFERTA EL DIF	EFICIENCIA	60	0	Rojo	Padron de PROGRAMA ANUAL DE TRABAJO	55,000	5,621,000.00	4,556,038.98	-
4	Actividad	VINCULACION ENTRE EL SECTOR EDUCATIVO Y DIF MUNICIPAL.	PARTICIPACION DEL SECTOR EDUCATIVO	ESTE SE OBTIENE AL DIVIDIR EL NUMERO DE EVENTOS EN EL QUE PARTICIPA AL MENOS UNA INSTITUCION EDUCATIVA ENTRE EL TOTAL DE EVENTOS REALIZADOS EN EL PERIODO.	EFICIENCIA	70	0	Rojo	PROGRAMA ANUAL DE ACTIVIDADES	55,000	5,621,000.00	4,556,038.98	-


LIC. MIGUEL ÁNGEL ARCOS CABRERA
JEFE DE DEPARTAMENTO DE PLANEACION Y EVALUACION DE LA DIRECCION DE PROGRAMACION


L.C.P. RAÚL HERNÁNDEZ VALENCIA
DIRECTOR DE PROGRAMACION

001211



ENTE PÚBLICO: MUNICIPIO DE CARDENAS, TABASCO

FORMATO 2: INFORME DE AVANCES DE INDICADORES POR PROGRAMA PRESUPUESTARIO

PROGRAMA PRESUPUESTARIO:	F045 APOYO Y FOMENTO A LA EDUCACION
ESTRUCTURA PROGRAMÁTICA:	001--1127-18-151-040-F045--1-152802--02001-18-003-24
	001--1127-18-151-014-F045--1-152802--02001-18-004-24
	001--1127-18-151-040-F045--1-152802--02001-18-012-24


OBJETIVOS A LOS QUE SE ENCUENTRA VINCULADO EL PROGRAMA PRESUPUESTARIO


DOCUMENTO	OBJETIVO
ODS	N/A
PND	N/A
PLED	N/A
PS, PR, PE, PI	N/A

POTENCIAL	POBLACIÓN OBJETIVO	BENEFICIADA
243,299	55,000	

PROCESO PRIORITARIO CON EL QUE SE VINCULA EL PROGRAMA PRESUPUESTARIO:

NIVEL	OBJETIVO	INDICADOR	MÉTODO DE CÁLCULO	DIMENSIÓN	META			SEMAFORIZACIÓN CONFORME A MIR	MEDIO DE VERIFICACIÓN	ACLARACIONES EN SU CASO
					ANUAL	TRIMESTRAL	AVANCE			
Fin	MANTENER UN VINCULO ARMONIOSO CON LA CIUDADANIA CARDENENSE Y COORDINACION DEL DIF MUNICIPAL BRINDANDO UN SERVICIO DE CALIDAD Y CALIDEZ EN LAS AREAS QUE ESTA INSTITUCION OFRECE	TOTAL DE TALLERES REALIZADOS	ESTE SE OBTIENE AL DIVIDIR EL NUMERO DE TALLERES AÑO ANTERIOR ENTRE EL NUMERO DE TALLERES AÑO ACTUAL	EFICACIA	75	0.0	0.0	Rojo	CONTROL DE TALLERES DEL DIF	
Propósito	CONSEGUIR LOS RECURSOS MONETARIOS NECESARIOS PARA MEJORAR LOS EVENTOS DE LOS TALLERES Y CENDI DIF EN APOYO A LAS FAMILIAS CARDENENSES	EVENTOS QUE REALIZAN LOS TALLERES	ESTE SE OBTIENE AL DIVIDIR EL TOTAL DE EVENTOS REALIZADOS EN EL AÑO ACTUAL, ENTRE EL TOTAL DE LOS EVENTOS REALIZADOS EN EL AÑO ANTERIOR.	EFICACIA	65	0.0	0.0	Rojo	LISTADO DE ASISTENCIA Y PLANEACION	
Componente	ESTRATEGIA DE DIFUSION DE LOS TALLERES DE LA COORDINACION DEL DIF EN COMUNIDADES Y CABECERA MUNICIPAL.	PARTICIPACION DE JOVENES Y ADULTOS MAYORES	ESTE SE OBTIENE AL DIVIDIR EL TOTAL DE JOVENES Y ADULTOS MAYORES INSCRITOS EN LOS TALLERES AÑO ANTERIOR ENTRE EL TOTAL DE JOVENES Y ADULTOS MAYORES AÑO ACTUAL.	EFICIENCIA	65	0.0	0.0	Rojo	LISTADO DE ASISTENCIA Y PLANEACION	
Actividad	MAYOR INTERES DEL GOBIERNO DE TENER LAS AREAS DE ESTA INSTITUCION EN OPTIMAS CONDICIONES PARA DARLES UN MEJOR SERVICIO A LAS FAMILIAS CARDENENSES	PARTICIPACION DEL SECTOR EDUCATIVO	ESTE SE OBTIENE AL DIVIDIR EL NUMERO DE EVENTOS EN EL QUE PARTICIPA AL MENOS UNA INSTITUCION EDUCATIVA ENTRE EL TOTAL DE EVENTOS REALIZADOS EN EL PERIODO.	EFICIENCIA	60	0.0	0.0	Rojo	LISTADO DE ASISTENCIA Y PLANEACION	


 LIC. MIGUEL ANGEL ARCOS CABRERA
 JEFE DE DEPARTAMENTO DE PLANEACION Y EVALUACION DE LA DIRECCION DE PROGRAMACION


 L.C.P. RAUL HERNANDEZ VALENCIA
 DIRECTOR DE PROGRAMACION


Nota: Se deberá llenar un formato por cada programa presupuestario.

- SIGLAS:
- ODS: Objetivo de Desarrollo Sostenible
 - PND: Plan Estatal de Desarrollo
 - PLED: Plan Estatal de Desarrollo
 - PS: Programas Sectoriales
 - PR: Programas Regionales
 - PE: Programas Especiales
 - PI: Programas Institucionales

001212

FORMATO 1: AVANCE DE CUMPLIMIENTO DE OBJETIVOS

PROGRAMA PRESUPUESTARIO		NIVEL PROPÓSITO							PRESUPUESTO				
No.	CONCEPTO	OBJETIVO	INDICADOR	MÉTODO DE CÁLCULO	DIMENSIÓN	META	AVANCE	SEMAFORIZACIÓN CONFORME A MIR	MEDIO DE VERIFICACIÓN	POBLACIÓN BENEFICIADA	AUTORIZADO	MODIFICADO	DEVENGADO
1	Fin	MANTENER UN VINCULO ARMONIOSO CON LA CIUDADANIA CARDENENSE Y COORDINACION DEL DIF MUNICIPAL BRINDANDO UN SERVICIO DE CALIDAD Y CALIDEZ EN LAS AREAS QUE ESTA INSTITUCION OFRECE	TOTAL DE TALLERES REALIZADOS	ESTE SE OBTIENE AL DIVIDIR EL NUMERO DE TALLERES AÑO ANTERIOR ENTRE EL NUMERO DE TALLERES AÑO ACTUAL	EFICACIA	75	0.00	Rojo	CONTROL DE TALLERES DEL DIF	0	14,581,889.64	122,850.93	0.00
2	Propósito	CONSEGUIR LOS RECURSOS MONETARIOS NECESARIOS PARA MEJORAR LOS EVENTOS DE LOS TALLERES Y CENDI DIF EN APOYO A LAS FAMILIAS CARDENENSES	EVENTOS QUE REALIZAN LOS TALLERES	ESTE SE OBTIENE AL DIVIDIR EL TOTAL DE EVENTOS REALIZADOS EN EL AÑO ACTUAL, ENTRE EL TOTAL DE LOS EVENTOS REALIZADOS EN EL AÑO ANTERIOR.	EFICACIA	65	0.00	Rojo	LISTADO DE ASISTENCIA Y PLANEACION	0	14,581,889.64	122,850.93	0.00
3	Componente	ESTRATEGIA DE DIFUSION DE LOS TALLERES DE LA COORDINACION DEL DIF EN COMUNIDADES Y CABECERA MUNICIPAL.	PARTICIPACION DE JOVENES Y ADULTOS MAYORES	ESTE SE OBTIENE AL DIVIDIR EL TOTAL DE JOVENES Y ADULTOS MAYORES INSCRITOS EN LOS TALLERES AÑO ANTERIOR ENTRE EL TOTAL DE JOVENES Y ADULTOS MAYORES AÑO ACTUAL.	EFICIENCIA	55	0.00	Rojo	LISTADO DE ASISTENCIA Y PLANEACION	0	14,581,889.64	122,850.93	0.00
4	Actividad	MAYOR INTERES DEL GOBIERNO DE TENER LAS AREAS DE ESTA INSTITUCION EN OPTIMAS CONDICIONES PARA DARLES UN MEJOR SERVICIO A LAS FAMILIAS CARDENENSES	PARTICIPACION DEL SECTOR EDUCATIVO	ESTE SE OBTIENE AL DIVIDIR EL NUMERO DE EVENTOS EN EL QUE PARTICIPA AL MENOS UNA INSTITUCION EDUCATIVA ENTRE EL TOTAL DE EVENTOS REALIZADOS EN EL PERIODO.	EFICIENCIA	60	0.00	Rojo	LISTADO DE ASISTENCIA Y PLANEACION	0	14,581,889.64	122,850.93	0.00


 LIC. MIGUEL ANGEL ARCOS CABRERA
 JEFE DE DEPARTAMENTO DE PLANEACION Y
 EVALUACION DE LA DIRECCION DE PROGRAMACION


 L.C.P. RAUL HERNANDEZ VALENCIA
 DIRECTOR DE PROGRAMACION

001213



ENTE PÚBLICO: MUNICIPIO DE CÁRDENAS, TABASCO

FORMATO 2: INFORME DE AVANCES DE INDICADORES POR PROGRAMA PRESUPUESTARIO

PROGRAMA PRESUPUESTARIO:	P013 PLANEACION PARA EL DESARROLLO INTEGRAL DE LA FAMILIA
ESTRUCTURA PROGRAMÁTICA:	001-1127-18-151-040-P013--1-152802--02001-18-001-24 001-1127-18-151-040-P013--1-152802--02001-18-011-24

OBJETIVOS A LOS QUE SE ENCUENTRA VINCULADO EL PROGRAMA PRESUPUESTARIO


DOCUMENTO	OBJETIVO
ODS	N/A
PND	N/A
PLED	N/A
PS, PR, PE, PI	N/A

POTENCIAL	POBLACIÓN OBJETIVO	BENEFICIADA
243,299	55,000	

PROCESO PRIORITARIO CON EL QUE SE VINCULA EL PROGRAMA PRESUPUESTARIO:

NIVEL	OBJETIVO	INDICADOR	MÉTODO DE CÁLCULO	DIMENSIÓN	META		AVANCE	SEMANTORIZACIÓN CONFORME A IMIR	MEDIO DE VERIFICACIÓN	ACLARACIONES EN SU CASO
					ANUAL	TRIMESTRAL				
Fin	Salvaguardar los derechos humanos de los grupos en situación de vulnerabilidad por medio de una atención integral de calidad del Municipio de Cardenas	Porcentaje de poblacion con ingreso inferior al valor de linea de bienestar y que padece alguna carencia social	Este se obtiene dividiendo personas por debajo de la linea de bienestar entre el total de la poblacion del municipio.	Eficacia	40	0.00	0	Rojo	Documentos Internos Coordinacion del DIF	
Propósito	Los grupos en condicon de vulnerabilidad de la entidad se ven favorecidos con programas y acciones	Porcentaje de personas beneficiadas por las acciones de seguridad social	Este se obtiene de dividir el numero de personas beneficiadas por las acciones de seguridad social entre numero de personas beneficiadas por las acciones de seguridad social programada	Eficacia	35	0.00	0	Rojo	Documentos Internos Coordinacion del DIF	
Componente	Acciones de Gestion para la atención e Integración en la planeación para el desarrollo familiar	Disminución del rezago social	Este se obtiene al dividir el porcentaje del rezago social del año actual entre el mismo del año anterior.	Calidad	25	0.00	0	Rojo	Documentos Internos Coordinacion del DIF	
Actividad	Atención y entrega de apoyo funcional	Generación de proyectos tendientes a disminuir el rezago social.	Este se obtiene al dividir el número de proyectos de desarrollo social generadas en materia de desarrollo social	Eficacia	30	0.00	0	Rojo	Publicación de obras	


 LIC. MIGUEL ANGEL ARCOS CABRERA
 JEFE DE DEPARTAMENTO DE PLANEACION Y EVALUACION DE LA DIRECCION DE PROGRAMACION


 L.C.P. RAUL HERNANDEZ VALENGIA
 DIRECTOR DE PROGRAMACION

Nota: Se deberá llenar un formato por cada programa presupuestario.

SIGLAS:
 ODS: Objetivo de Desarrollo Sostenible
 PND: Plan Estatal de Desarrollo
 PLED: Plan Estatal de Desarrollo
 PS: Programas Sectoriales
 PR: Programas Regionales
 PE: Programas Especiales
 PI: Programas Institucionales

001214

FORMATO 1: AVANCE DE CUMPLIMIENTO DE OBJETIVOS

PROGRAMA PRESUPUESTARIO		NIVEL PROPÓSITO										PRESUPUESTO		
No.	CONCEPTO	OBJETIVO	INDICADOR	MÉTODO DE CÁLCULO	DIMENSIÓN	META	AVANCE	SEMAFORIZACIÓN CONFORME A MIR	MEDIO DE VERIFICACIÓN	POBLACIÓN BENEFICIADA	AUTORIZADO	MODIFICADO	DEVENGADO	
1	Fin	Salvaguardar los derechos humanos de los grupos en situación de vulnerabilidad por medio de una atención integral de calidad del Municipio de Cardenas	Porcentaje de poblacion con ingreso inferior al valor de línea de bienestar y que padece alguna carencia social	Este se obtiene dividiendo personas por debajo de la línea de bienestar entre el total de la poblacion del municipio.	Eficacia	40	0.00	Rojo	Documentos Internos Coordinacion del DIF	55,000	18,466,394.55	23,113.65	7,545.59	
2	Propósito	Los grupos en condición de vulnerabilidad de la entidad se ven favorecidos con programas y acciones	Porcentaje de personas beneficiadas por las acciones de seguridad social	Este se obtiene de dividir el numero de personas beneficiadas por las acciones de seguridad social entre numero de personas beneficiadas por las acciones de seguridad social programada	Eficacia	35	0.00	Rojo	Documentos Internos Coordinacion del DIF	55,000	17,056,789.60	-147,569.66	10,464,492.65	
3	Componente	Acciones de Gestion para la atención e integracion en la planeacion para el desarrollo familiar	Disminución del rezago social	Este se obtiene al dividir el porcentaje del rezago social del año actual entre el mismo del año anterior.	Calidad	25	0.00	Rojo	Documentos Internos Coordinacion del DIF	55,000	17,056,789.60	-147,569.66	10,464,492.65	
4	Actividad	Atención y entrega de apoyo funcional	Generación de proyectos tendientes a disminuir el rezago social.	Este se obtiene al dividir el número de proyectos de desarrollo social generadas en materia de desarrollo social	Eficacia	30	0.00	Rojo	Publicación de obras	55,000	17,056,789.60	-147,569.66	10,464,492.65	


LIC. MIGUEL ANGEL ARCOOS CABRERA
JEFE DE DEPARTAMENTO DE PLANEACION Y EVALUACION
DE LA DIRECCION DE PROGRAMACION


L.C.P. RAUL HERNANDEZ VALENCIA
DIRECTOR DE PROGRAMACION

001215



ENTE PÚBLICO: MUNICIPIO DE CÁRDENAS, TABASCO

FORMATO 2: INFORME DE AVANCES DE INDICADORES POR PROGRAMA PRESUPUESTARIO

PROGRAMA PRESUPUESTARIO:	PO25.- POLITICA Y GOBIERNO
ESTRUCTURA PROGRAMÁTICA:	001--1127-18-131-040-PO25--1-140101--02001-18-010-24

OBJETIVOS A LOS QUE SE ENCUENTRA VINCULADO EL PROGRAMA PRESUPUESTARIO

DOCUMENTO	OBJETIVO
ODS	N/A
PND	N/A
PLED	N/A
PS, PR, PE, PI	N/A

POTENCIAL	POBLACIÓN OBJETIVO	BENEFICIADA
243,299	55,000	

PROCESO PRIORITARIO CON EL QUE SE VINCULA EL PROGRAMA PRESUPUESTARIO:

NIVEL	OBJETIVO	INDICADOR	MÉTODO DE CÁLCULO	DIMENSIÓN	META		AVANCE	SEMAFORIZACIÓN CONFORME A M/R	MEDIO DE VERIFICACIÓN	ACLARACIONES EN SU CASO
					ANUAL	TRIMESTRAL				
Fin	Contribuir a lograr un municipio de Cardenas prospero y seguro mediante el diseño de políticas públicas acorde a las necesidades del municipio.	Cumplimiento del plan municipal de desarrollo	Este se obtiene al dividir el número de líneas de acción cumplidas entre el total de las mismas obtenidas en el PMD.	Eficacia	80	0.00	0	Rojo	Informes de gobierno	
Propósito	El municipio se desarrolla de manera integral mediante sus servicios e infraestructuras modernas y una sociedad mas participativa.	Cumplimiento de proyectos estrategicos del municipio	Este se obtiene al dividir el número de proyectos estrategicos plasmados en el plan municipal de desarrollo	Eficacia	75	0.00	0	Rojo	Dinformes de gobierno	
Componente	Contar con Plan de Desarrollo Urbano Municipal Elaborado	Disminución del rezago social	Este se obtiene al dividir el porcentaje del rezago social del año actual entre el mismo del año anterior.	Calidad	60	0.00	0	Rojo	Evaluación del desempeño	
Actividad	Capacitar al personal indicado en materia de ordenamiento territorial	Generación de proyectos tendientes a disminuir el rezago social.	Este se obtiene al dividir el número de proyectos de desarrollo social generadas en materia de desarrollo social	Eficacia	50	0.00	0	Rojo	Publicación de obras	


 LIC. MIGUEL ÁNGEL ARCOS CABRERA
 JEFE DE DEPARTAMENTO DE PLANEACION Y EVALUACION DE LA DIRECCION DE PROGRAMACION


 LIC. P. RAME HERNÁNDEZ VALENCIA
 DIRECTOR DE PROGRAMACION

Nota: Se deberá llenar un formato por cada programa presupuestario.

SIGLAS:
 ODS: Objetivo de Desarrollo Sostenible
 PND: Plan Estatal de Desarrollo
 PLED: Plan Estatal de Desarrollo
 PS: Programas Sectoriales
 PR: Programas Regionales
 PE: Programas Especiales
 PI: Programas Institucionales

001216

FORMATO 1: AVANCE DE CUMPLIMIENTO DE OBJETIVOS

PROGRAMA PRESUPUESTARIO		NIVEL PROPÓSITO							PRESUPUESTO				
No.	CONCEPTO	OBJETIVO	INDICADOR	MÉTODO DE CÁLCULO	DIMENSIÓN	META	AVANCE	SEMAFORIZACIÓN CONFORME A MIR	MEDIO DE VERIFICACIÓN	POBLACIÓN BENEFICIARIA	AUTORIZADO	MODIFICADO	DEVENGADO
1	Fin	Contribuir a lograr un municipio de Cardenas prospero y seguro mediante el diseño de políticas públicas acorde a las necesidades del municipio.	Cumplimiento del plan municipal de desarrollo	Este se obtiene al dividir el número de líneas de acción cumplidas entre el total de las mismas obtenidas en el PMD.	Eficacia	80	100	Verde	Informes de gobierno	55,000	200,000.00	-	-
2	Propósito	El municipio se desarrolla de manera integral mediante sus servicios e Infraestructuras modernas y una sociedad mas participativa.	Cumplimiento de proyectos estrategicos del municipio	Este se obtiene al dividir el número de proyectos estrategicos plasmados en el plan municipal de desarrollo	Eficacia	75	100	Verde	Informes de gobierno	55,000	200,000.00	- 200,000.00	-
3	Componente	Contar con Plan de Desarrollo Urbano Municipal Elaborado	Disminución del rezago social	Este se obtiene al dividir el porcentaje del rezago social del año actual entre el mismo del año anterior.	Calidad	60	100	Verde	Evaluación del desempeño	55,000	200,000.00	- 200,000.00	-
4	Actividad	Capacitar al personal indicado en materia de ordenamiento territorial	Generación de proyectos tendentes a disminuir el rezago social.	Este se obtiene al dividir el número de proyectos de desarrollo social generadas en materia de desarrollo social	Eficacia	50	100	Verde	Publicación de obras	55,000	200,000.00	- 200,000.00	-


LIC. MIGUEL ÁNGEL ARCOS CABRERA
JEFE DE DEPARTAMENTO DE PLANEACION Y EVALUACION DE LA DIRECCION DE PROGRAMACION


L.C.F. RAÚL HERNÁNDEZ VALENCIA
DIRECTOR DE PROGRAMACION

001217