






ESTADO ANALITICO ADMINISTRATIVO
PRESUPUESTO EGRESOS, MUNICIPIO DE CARDENAS
AL MES DE: AGOSTO

UNIDAD ADMINISTRATIVA		GASTO CORRIENTE				GASTO DE CAPITAL					
CVE	DESCRIPCION	GASTO TOTAL	SERVICIOS PERSONALES	MATERIALES Y SUMINISTROS	SERVICIOS GENERALES	TRANSFERENCIAS, ASIGNACIONES, SUBSIDIOS Y OTRAS AYUDAS	BIENES MUEBLES, INMUEBLES E INTANGIBLES	INVERSION PUBLICA	INVERSIONES FINANCIERAS Y OTRAS PROVISIONES	PARTICIPACIONES Y APORTACIONES	DEUDA PUBLICA
01	PRESIDENCIA	\$ 78,773,793.39	\$ 43,926,456.75	\$ 2,558,588.13	\$ 16,216,719.45	\$ 6,429,785.18	\$ 540,147.91	\$ 0.00	\$ 0.00	\$ 0.00	\$ 9,102,095.97
02	SECRETARIA DEL AYUNTAMIENTO	\$ 36,716,957.93	\$ 35,650,912.77	\$ 280,744.30	\$ 785,300.86	\$ 0.00	\$ 0.00	\$ 0.00	\$ 0.00	\$ 0.00	\$ 0.00
03	DIRECCION DE FINANZAS	\$ 53,690,294.67	\$ 50,336,131.45	\$ 1,561,834.88	\$ 1,421,778.34	\$ 320,550.00	\$ 0.00	\$ 0.00	\$ 50,000.00	\$ 0.00	\$ 0.00
04	DIRECCION DE PROGRAMACION	\$ 119,550,898.67	\$ 7,947,877.17	\$ 364,554.61	\$ 1,433,296.73	\$ 0.00	\$ 0.00	\$ 0.00	\$ 109,805,170.16	\$ 0.00	\$ 0.00
05	CONTRALORIA MUNICIPAL	\$ 26,497,752.51	\$ 24,810,752.14	\$ 419,927.73	\$ 1,267,072.64	\$ 0.00	\$ 0.00	\$ 0.00	\$ 0.00	\$ 0.00	\$ 0.00
06	DIRECCION DE DESARROLLO	\$ 12,405,119.24	\$ 10,027,277.13	\$ 357,660.57	\$ 9,628.00	\$ 2,002,479.94	\$ 8,073.60	\$ 0.00	\$ 0.00	\$ 0.00	\$ 0.00
07	DIRECCION DE FOMENTO ECONOMICO Y TURISMO	\$ 10,774,318.07	\$ 3,876,856.61	\$ 242,907.93	\$ 6,194,553.53	\$ 460,000.00	\$ 0.00	\$ 0.00	\$ 0.00	\$ 0.00	\$ 0.00
08	DIRECCION DE OBRAS, ORDENAMIENTO TERRITORIAL Y SERVICIOS MUNICIPALES	\$ 571,861,404.53	\$ 64,559,495.45	\$ 14,218,892.88	\$ 1,388,457.04	\$ 0.00	\$ 2,243,033.59	\$ 489,151,525.57	\$ 300,000.00	\$ 0.00	\$ 0.00
09	DIRECCION DE EDUCACION, CULTURA Y RECREACION	\$ 41,792,947.54	\$ 39,771,657.89	\$ 829,985.41	\$ 567,161.36	\$ 610,000.00	\$ 14,142.88	\$ 0.00	\$ 0.00	\$ 0.00	\$ 0.00
10	DIRECCION DE ADMINISTRACION	\$ 140,263,700.05	\$ 54,241,812.78	\$ 8,641,434.25	\$ 74,713,281.58	\$ 0.00	\$ 2,667,171.44	\$ 0.00	\$ 0.00	\$ 0.00	\$ 0.00
11	DIRECCION DE SEGURIDAD PUBLICA	\$ 143,577,227.36	\$ 116,324,516.77	\$ 23,247,572.42	\$ 3,922,140.61	\$ 0.00	\$ 82,997.56	\$ 0.00	\$ 0.00	\$ 0.00	\$ 0.00
12	DIRECCION DE TRANSITO MUNICIPAL	\$ 25,328,074.72	\$ 18,854,578.61	\$ 5,431,123.05	\$ 764,309.24	\$ 0.00	\$ 278,063.82	\$ 0.00	\$ 0.00	\$ 0.00	\$ 0.00
13	DIRECCION DE ASUNTOS JURIDICOS	\$ 6,173,576.67	\$ 5,367,643.96	\$ 39,058.36	\$ 766,874.35	\$ 0.00	\$ 0.00	\$ 0.00	\$ 0.00	\$ 0.00	\$ 0.00
14	DIRECCION DE ATENCION CIUDADANA	\$ 6,205,940.29	\$ 6,156,507.81	\$ 42,488.66	\$ 6,943.82	\$ 0.00	\$ 0.00	\$ 0.00	\$ 0.00	\$ 0.00	\$ 0.00
15	DIRECCION DE ATENCION A LAS MUJERES	\$ 4,389,357.97	\$ 4,357,205.41	\$ 32,152.56	\$ 0.00	\$ 0.00	\$ 0.00	\$ 0.00	\$ 0.00	\$ 0.00	\$ 0.00
16	DIRECCION DE PROTECCION AMBIENTAL Y DESARROLLO SUSTENTABLE	\$ 79,996,881.75	\$ 57,210,588.15	\$ 15,546,318.90	\$ 7,239,974.70	\$ 0.00	\$ 0.00	\$ 0.00	\$ 0.00	\$ 0.00	\$ 0.00
17	UNIDAD DE PROTECCION CIVIL	\$ 6,657,698.47	\$ 4,174,768.17	\$ 1,464,067.34	\$ 392,067.44	\$ 0.00	\$ 0.00	\$ 0.00	\$ 626,795.52	\$ 0.00	\$ 0.00
18	COORDINACION MUNICIPAL DEL DIF	\$ 43,564,267.14	\$ 38,204,467.35	\$ 2,916,447.39	\$ 565,160.63	\$ 715,534.22	\$ 1,162,657.55	\$ 0.00	\$ 0.00	\$ 0.00	\$ 0.00
25	INSTITUTO DEL DEPORTE	\$ 4,617,278.59	\$ 4,498,479.51	\$ 118,799.08	\$ 0.00	\$ 0.00	\$ 0.00	\$ 0.00	\$ 0.00	\$ 0.00	\$ 0.00
28	COORDINACIÓN DE DESARROLLO SOCIAL	\$ 2,980,371.12	\$ 2,896,481.49	\$ 71,053.94	\$ 12,835.69	\$ 0.00	\$ 0.00	\$ 0.00	\$ 0.00	\$ 0.00	\$ 0.00
TOTALES		\$ 1,415,817,860.68	\$ 593,194,467.37	\$ 78,385,612.39	\$ 117,667,556.01	\$ 10,538,349.34	\$ 6,996,288.35	\$ 489,151,525.57	\$ 110,781,965.68	\$ 0.00	\$ 9,102,095.97


LCP. RAÚL HERNÁNDEZ VALENCIA
DIRECTOR DE PROGRAMACIÓN


MAPP. MARÍA ESTHER ZAPATA ZAPATA
PRESIDENTE MUNICIPAL


LIC. ALEJANDRO JIMÉNEZ PÉREZ
SINDICO DE HACIENDA