
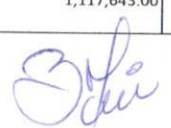





Municipio de Cárdenas
Estado Analítico del Ejercicio del Presupuesto de Egresos
Clasificación por Objeto del Gasto (Capítulo y Concepto)
Del 01 de enero al 30 de junio de 2024
(Cifras en Pesos)


Concepto	Egresos					Subejercicio
	Aprobado	Ampliaciones/ (Reducciones)	Modificado	Devengado	Pagado	
	1	2	3 = (1 + 2)	4	5	
Servicios Personales	593,090,708.38	103,758.99	593,194,467.37	244,715,842.65	243,153,844.72	348,478,624.72
Remuneraciones al Personal de Carácter Permanente	151,069,483.00	-5,329,577.87	145,739,905.13	67,376,864.13	67,376,864.13	78,363,041.00
Remuneraciones al Personal de Carácter Transitorio	22,199,664.00	-429,982.40	21,769,681.60	10,669,849.60	10,669,849.60	11,099,832.00
Remuneraciones Adicionales y Especiales	149,669,406.31	-1,327,365.28	148,342,041.03	26,576,301.27	26,567,505.27	121,765,739.76
Seguridad Social	42,949,579.00	-741,601.71	42,207,977.29	23,908,042.64	22,366,880.17	18,299,934.65
Otras Prestaciones Sociales y Económicas	96,265,087.83	-2,361,887.34	93,903,200.49	38,295,894.14	38,283,854.68	55,607,306.35
Previsiones	0.00	3,179,005.78	3,179,005.78	0.00	0.00	3,179,005.78
Pago de Estímulos a Servidores Públicos	130,937,488.24	7,115,167.81	138,052,656.05	77,888,890.87	77,888,890.87	60,163,765.18
Materiales y Suministros	82,246,932.00	-7,518,742.04	74,728,189.96	46,767,334.13	45,558,727.92	27,960,855.83
Materiales de Administración, Emisión de Documentos y Artículos Oficiales	9,651,000.00	-1,149,681.33	8,501,318.67	6,725,981.31	6,250,047.14	1,775,337.36
Alimentos y Utensilios	4,794,000.00	-2,032,775.22	2,761,224.78	1,418,770.02	1,418,770.02	1,342,454.76
Materias Primas y Materiales de Producción y Comercialización	3,500.00	2,114.98	5,614.98	0.00	0.00	5,614.98
Materiales y Artículos de Construcción y de Reparación	1,634,800.00	9,284,853.12	10,919,653.12	8,519,359.91	8,025,328.75	2,400,293.21
Productos Químicos, Farmacéuticos y de Laboratorio	153,000.00	-26,287.67	126,712.33	121,542.79	108,396.01	5,169.54
Combustibles, Lubricantes y Aditivos	26,578,000.00	-5,266,916.69	21,311,083.31	12,019,548.77	11,824,866.13	9,291,534.54
Vestuario, Blancos, Prendas de Protección y Artículos Deportivos	29,693,332.00	-4,091,447.06	25,601,884.94	14,704,295.18	14,704,295.18	10,897,589.76
Materiales y Suministros Para Seguridad	2,887,000.00	682,370.54	3,569,370.54	1,505,321.56	1,505,321.56	2,064,048.98
Herramientas, Refacciones y Accesorios Menores	6,852,300.00	-4,920,972.71	1,931,327.29	1,752,514.59	1,721,703.13	178,812.70
Servicios Generales	119,003,998.62	-4,832,149.93	114,171,848.69	61,801,886.49	57,217,515.61	52,369,962.20
Servicios Básicos	69,602,101.00	-9,982,934.22	59,619,166.78	29,835,235.42	29,835,235.42	29,783,931.36
Servicios de Arrendamiento	5,079,200.00	7,134,346.42	12,213,546.42	4,810,141.68	3,641,793.12	7,403,404.74
Servicios Profesionales, Científicos, Técnicos y Otros Servicios	9,927,000.00	-3,140,648.60	6,786,351.40	3,582,451.92	2,887,468.44	3,203,899.48
Servicios Financieros, Bancarios y Comerciales	2,376,537.25	1,483,644.39	3,860,181.64	3,632,335.16	2,903,210.49	227,846.48
Servicios de Instalación, Reparación, Mantenimiento y Conservación	4,142,306.37	-3,091,864.81	1,050,441.56	710,007.57	710,007.57	340,433.99
Servicios de Comunicación Social y Publicidad	392,500.00	-93,174.77	299,325.23	254,325.23	0.00	45,000.00
Servicios de Traslado y Viáticos	686,000.00	-586,776.00	99,224.00	93,840.54	93,840.54	5,383.46
Servicios Oficiales	133,000.00	3,562,850.32	3,695,850.32	3,670,627.72	2,827,336.14	25,222.60
Otros Servicios Generales	26,665,354.00	-117,592.66	26,547,761.34	15,212,921.25	14,318,623.89	11,334,840.09
Transferencias, Asignaciones, Subsidios y Otras Ayudas	42,015,040.00	-30,136,557.74	11,878,482.26	5,377,146.44	5,090,777.44	6,501,335.82
Transferencias Internas y Asignaciones al Sector Público			0.00			0.00
Transferencias al Resto del Sector Público			0.00			0.00
Subsidios y Subvenciones	2,924,040.00	-921,560.06	2,002,479.94	2,002,479.94	1,765,979.94	0.00
Ayudas Sociales	39,091,000.00	-29,214,997.68	9,876,002.32	3,374,666.50	3,324,797.50	6,501,335.82
Pensiones y Jubilaciones			0.00			0.00
Transferencias a Fideicomisos, Mandatos y Otros Análogos			0.00			0.00
Transferencias a la Seguridad Social			0.00			0.00
Donativos			0.00			0.00
Transferencias al Exterior			0.00			0.00
Bienes Muebles, Inmuebles e Intangibles	4,045,000.00	594,622.49	4,639,622.49	3,519,704.65	3,516,160.85	1,119,917.84
Mobiliario y Equipo de Administración	3,490,000.00	-1,041,155.86	2,448,844.14	1,864,379.50	1,864,379.50	584,464.64
Mobiliario y Equipo Educativo y Recreativo	70,000.00	348,175.10	418,175.10	398,175.10	398,175.10	20,000.00
Equipo e Instrumental Médico y de Laboratorio			0.00			0.00
Vehículos y Equipo de Transporte	0.00	1,117,643.00	1,117,643.00	1,117,643.00	1,117,643.00	0.00
Equipo de Defensa y Seguridad			0.00			0.00

Municipio de Cárdenas
Estado Analítico del Ejercicio del Presupuesto de Egresos
Clasificación por Objeto del Gasto (Capítulo y Concepto)
Del 01 de enero al 30 de junio de 2024
(Cifras en Pesos)

Concepto	Egresos					Subejercicio
	Aprobado	Ampliaciones/ (Reducciones)	Modificado	Devengado	Pagado	
	1	2	3 = (1 + 2)	4	5	
Maquinaria, Otros Equipos y Herramientas	485,000.00	-230,039.75	254,960.25	139,507.05	135,963.25	115,453.20
Activos Biológicos			0.00			0.00
Bienes Inmuebles	0.00	400,000.00	400,000.00	0.00	0.00	400,000.00
Activos Intangibles			0.00			0.00
Inversión Pública	0.00	479,097,210.60	479,097,210.60	165,110,874.47	165,110,874.47	313,986,336.13
Obra Pública en Bienes de Dominio Público	0.00	474,191,388.50	474,191,388.50	163,991,437.23	163,991,437.23	310,199,951.27
Obra Pública en Bienes Propios	0.00	4,905,822.10	4,905,822.10	1,119,437.24	1,119,437.24	3,786,384.86
Proyectos Productivos y Acciones de Fomento			0.00			0.00
Inversiones Financieras y Otras Provisiones	484,105,052.24	-346,435,301.10	137,669,751.14	0.00	0.00	137,669,751.14
Inversiones Para el Fomento de Actividades Productivas.			0.00			0.00
Acciones y Participaciones de Capital			0.00			0.00
Compra de Títulos y Valores			0.00			0.00
Concesión de Préstamos			0.00			0.00
Inversiones en Fideicomisos, Mandatos y Otros Análogos			0.00			0.00
Otras Inversiones Financieras			0.00			0.00
Provisiones para Contingencias y Otras Erogaciones Especiales	484,105,052.24	-346,435,301.10	137,669,751.14	0.00	0.00	137,669,751.14
Participaciones y Aportaciones	0.00	400,000.00	400,000.00	0.00	0.00	400,000.00
Participaciones			0.00			0.00
Aportaciones			0.00			0.00
Convenios	0.00	400,000.00	400,000.00	0.00	0.00	400,000.00
Deuda Pública	5,662,919.92	2,309,431.05	7,972,350.97	4,813,575.87	4,813,575.87	3,158,775.10
Amortización de la Deuda Pública	4,124,326.20	0.00	4,124,326.20	2,062,163.10	2,062,163.10	2,062,163.10
Intereses de la Deuda Pública	1,538,593.72	655,907.05	2,194,500.77	1,097,888.77	1,097,888.77	1,096,612.00
Comisiones de la Deuda Pública			0.00			0.00
Gastos de la Deuda Pública			0.00			0.00
Costo por Coberturas			0.00			0.00
Apoyos Financieros			0.00			0.00
Adeudos de Ejercicios Fiscales Anteriores (Adefas)	0.00	1,653,524.00	1,653,524.00	1,653,524.00	1,653,524.00	0.00
Total de gasto	1,330,169,651.16	93,582,272.32	1,423,751,923.48	532,106,364.70	524,461,476.88	891,645,558.78

Bajo protesta de decir verdad declaramos que los Estados Financieros y sus notas son razonablemente correctos y son responsabilidad del emisor


LCP. RAÚL HERNÁNDEZ VALENCIA
DIRECTOR DE PROGRAMACIÓN


MAPP. MARÍA ESTHER ZAPATA
PRESIDENTE MUNICIPAL


LIC. ALEJANDRO JIMÉNEZ PÉREZ
SINDICO DE HACIENDA