



Municipio de Cárdenas
Estado Analítico de Ingresos
Del 1 de enero al 30 de septiembre de 2024
(Cifras en Pesos)


Rubro de Ingresos	Ingreso					Diferencia
	Estimado (d)	Ampliaciones/ (Reducciones)	Modificado	Devengado	Recaudado	
	(1)	(2)	(3=1+2)	(4)	(5)	
Impuestos	17,459,140	0.00	17,459,139.75	19,191,542.41	19,191,542.41	1,732,402.66
Cuotas y Aportaciones de Seguridad Social	0	0.00	0.00	0.00	0.00	0.00
Contribuciones de Mejoras	0	0.00	0.00	0.00	0.00	0.00
Derechos	70,506,613	0.00	70,506,613.04	61,165,487.60	61,165,487.60	-9,341,125.44
Productos	116,225	68,812.43	185,037.13	185,242.66	185,242.66	69,017.96
Aprovechamientos	8,034,541	0.00	8,034,540.67	7,856,494.55	7,473,644.55	-560,896.12
Ingresos por Ventas de Bienes, Prestacion de Servicios y Otros Ingresos	0	0.00	0.00	0.00	0.00	0.00
Participaciones y Aportaciones, Convenios, Incentivos Derivados de la Colaboracion Fiscal y Fondos Distintos de las Aportaciones	1,234,053,133	-21,094,823.62	1,212,958,309.38	983,270,675.80	983,270,675.80	-250,782,457.20
Transferencias, Asignaciones, Subsidios y Subvenciones y Pensiones y Jubilaciones	0	0.00	0.00	0.00	0.00	0.00
Ingresos Derivados de Financiamientos	0	0.00	0.00	0.00	0.00	0.00
Total	1,330,169,651.16	-21,026,011.19	1,309,143,639.97	1,071,669,443.02	1,071,286,593.02	-258,883,058.14
Ingresos excedentes						

Estado Analítico de Ingresos por Fuente de Financiamiento	Ingreso					Diferencia
	Estimado (d)	Ampliaciones/ (Reducciones)	Modificado	Devengado	Recaudado	
	(1)	(2)	(3=1+2)	(4)	(5)	
Ingresos del Poder Ejecutivo Federal o Estatal y de los Municipios	1,330,169,651	-21,026,011.19	1,309,143,639.97	1,071,669,443.02	1,071,286,593.02	-258,883,058.14
Impuestos	17,459,140	0.00	17,459,139.75	19,191,542.41	19,191,542.41	1,732,402.66
Cuotas y Aportaciones de Seguridad Social	0	0.00	0.00	0.00	0.00	0.00
Contribuciones de Mejoras	0	0.00	0.00	0.00	0.00	0.00
Derechos	70,506,613	0.00	70,506,613.04	61,165,487.60	61,165,487.60	-9,341,125.44
Productos ¹	116,225	68,812.43	185,037.13	185,242.66	185,242.66	69,017.96
Aprovechamientos ²	8,034,541	0.00	8,034,540.67	7,856,494.55	7,473,644.55	-560,896.12
Participaciones y Aportaciones, Convenios, Incentivos Derivados de la Colaboracion Fiscal y Fondos Distintos de las Aportaciones	1,234,053,133	-21,094,823.62	1,212,958,309.38	983,270,675.80	983,270,675.80	-250,782,457.20
Transferencias, Asignaciones, Subsidios y Subvenciones y Pensiones y Jubilaciones	0	0.00	0.00	0.00	0.00	0.00
Ingresos de los Entes Públicos de los Poderes Legislativo y Judicial, de los Organos Autonomos y del Sector Paraestatal o Paramunicipal, así como de las Empresas Productivas del Estado	0	0.00	0.00	0.00	0.00	0.00
Cuotas y Aportaciones de Seguridad Social	0	0.00	0.00	0.00	0.00	0.00
Productos ³	0	0.00	0.00	0.00	0.00	0.00
Ingresos por Ventas de Bienes, Prestacion de Servicios y Otros Ingresos ³	0	0.00	0.00	0.00	0.00	0.00
Transferencias, Asignaciones, Subsidios y Subvenciones y Pensiones y Jubilaciones	0	0.00	0.00	0.00	0.00	0.00
Ingresos Derivados de Financiamientos	0	0.00	0.00	0.00	0.00	0.00
Ingresos Derivados de Financiamientos	0	0.00	0.00	0.00	0.00	0.00
Total	1,330,169,651.16	-21,026,011.19	1,309,143,639.97	1,071,669,443.02	1,071,286,593.02	-258,883,058.14
Ingresos excedentes						

Bajo protesta de decir verdad declaramos que los Estados Financieros y sus notas son razonablemente correctos y son responsabilidad del emisor


LIC. MARÍA ESTHER ZAPATA ZAPATA
PRESIDENTE MUNICIPAL


LIC. ALEJANDRO JIMÉNEZ PÉREZ
SINDICO DE HACIENDA


L.C.P. JORGE MANUEL RODRIGUEZ CORREA
DIRECTOR DE FINANZAS