



MUNICIPIO DE CARDENAS, TABASCO.

ESTADO ANALITICO POR CLASIFICACIÓN ECONOMICA Y OBJETO DEL GASTO
CORTE AL MES DE: AGOSTO

P.P.	U.R.	Capítulo /Partida	Descripción	Autorizado	Adecuaciones			Comprometido	Devengado	Ejercido	Saldos		
					Ampliaciones	Reducciones	Modificado				Por Comprometer	Por Devengar	Devengado por Ejercer
Presupuesto Total				949,325,208.60	896,188,839.13	769,971,049.95	1,075,542,997.7	780,359,068.84	615,906,920.81	614,688,799.36	295,183,928.94	164,452,148.03	1,218,121.45
E002			SERVICIO DE DRENAJE Y ALCANTARILLADO	700,000.00	700,000.00	700,778.68	699,221.32	699,221.32	699,221.32	699,221.32	0.00	0.00	0.00
	08		DIRECCIÓN DE OBRAS, ORDENAMIENTO TERRITORIAL Y SERVICIOS MUNICIPALES	700,000.00	700,000.00	700,778.68	699,221.32	699,221.32	699,221.32	699,221.32	0.00	0.00	0.00
		2421	MATERIALES Y ARTÍCULOS DE CONSTRUCCIÓN A BASE DE CEMENTO Y PRODUCTOS DE CONCRETO PARA BIENES INMUEBLES	0.00	115,877.98	478.86	115,399.12	115,399.12	115,399.12	115,399.12	0.00	0.00	0.00
		2441	MATERIALES Y ARTÍCULOS DE CONSTRUCCIÓN A BASE DE MADERA PARA BIENES INMUEBLES	0.00	475.25	3.13	472.12	472.12	472.12	472.12	0.00	0.00	0.00
		2471	ARTÍCULOS METÁLICOS PARA BIENES INMUEBLES	0.00	7,944.98	45.38	7,899.60	7,899.60	7,899.60	7,899.60	0.00	0.00	0.00
		2492	MATERIALES Y ARTÍCULOS DE PLÁSTICO PARA CONSTRUCCIÓN Y REPARACIÓN DE BIENES INMUEBLES	0.00	491,370.14	244.70	491,125.44	491,125.44	491,125.44	491,125.44	0.00	0.00	0.00
		2000	MATERIALES Y SUMINISTROS	0.00	615,668.35	772.07	614,896.28	614,896.28	614,896.28	614,896.28	0.00	0.00	0.00
		3261	ALQUILER DE MAQUINARIA Y EQUIPO	0.00	84,331.65	6.61	84,325.04	84,325.04	84,325.04	84,325.04	0.00	0.00	0.00
		3000	SERVICIOS GENERALES	0.00	84,331.65	6.61	84,325.04	84,325.04	84,325.04	84,325.04	0.00	0.00	0.00
		7991	EROGACIONES COMPLEMENTARIAS	700,000.00	0.00	700,000.00	0.00	0.00	0.00	0.00	0.00	0.00	0.00
		7000	INVERSIONES FINANCIERAS Y OTRAS PROVISIONES	700,000.00	0.00	700,000.00	0.00	0.00	0.00	0.00	0.00	0.00	0.00
E019			VIGILANCIA DEL TRÁNSITO	19,631,487.87	8,832,370.23	7,825,237.22	20,638,620.88	20,131,064.10	14,408,557.35	14,301,881.01	507,556.78	5,722,506.75	106,676.34
	12		DIRECCIÓN DE TRÁNSITO	19,631,487.87	8,832,370.23	7,825,237.22	20,638,620.88	20,131,064.10	14,408,557.35	14,301,881.01	507,556.78	5,722,506.75	106,676.34
		1131	SUELDO AL PERSONAL DE CONFIANZA	4,032,280.78	107,253.25	131,096.04	4,008,437.99	4,008,437.99	2,745,597.48	2,745,597.48	-0.00	1,262,840.51	0.00
		1223	SUELDOS AL PERSONAL EVENTUAL	500,284.80	0.00	0.00	500,284.80	500,284.80	176,043.65	176,043.65	0.00	324,241.15	0.00
		1313	QUINQUENIO PERSONAL DE CONFIANZA	86,729.52	107,034.75	1,100.00	192,664.27	192,664.27	125,617.92	125,617.92	0.00	67,046.35	0.00
		1314	ESTÍMULOS ECONÓMICOS POR ANTIGÜEDAD	0.00	46,100.00	22,800.00	23,300.00	23,300.00	22,800.00	22,800.00	0.00	500.00	0.00
		1321	AGUINALDO	2,253,884.75	56,214.21	288,818.67	2,021,280.29	2,021,280.29	38,585.63	38,585.63	0.00	1,982,694.66	0.00
		1322	PRIMA VACACIONAL	157,131.10	170,913.38	105,707.79	222,336.69	222,336.69	81,899.30	81,899.30	0.00	140,437.39	0.00
		1325	BONO NAVIDEÑO	153,109.00	21,200.00	0.00	174,300.00	174,300.00	0.00	0.00	0.00	174,300.00	0.00
		1326	DESPENSA NAVIDEÑA	101,450.00	14,050.00	0.00	115,500.00	115,500.00	0.00	0.00	0.00	115,500.00	0.00
		1341	COMPENSACIONES	536,850.20	37,383.20	39,119.00	535,123.40	535,123.40	387,614.35	387,614.35	-0.00	147,509.05	0.00
		1411	CUOTAS AL ISSET	885,686.30	232,263.14	22,445.10	1,095,504.34	1,095,504.34	746,335.89	746,335.89	0.00	349,168.45	0.00
		1441	SEGURO DE VIDA BURÓCRATAS	61,000.00	10,100.00	0.00	71,100.00	71,100.00	64,127.30	64,127.30	0.00	6,972.70	0.00
		1522	RIESGO POLICIAL	348,000.00	131,250.00	0.00	479,250.00	479,250.00	303,000.00	303,000.00	0.00	176,250.00	0.00
		1541	DESPENSA	255,011.99	85,412.20	64,194.20	276,229.99	276,229.99	186,877.47	186,877.47	0.00	89,352.52	0.00
		1542	BONO DE ÚTILES ESCOLARES	58,000.00	21,000.00	0.00	79,000.00	79,000.00	76,000.00	76,000.00	0.00	3,000.00	0.00
		1549	BONO DEL DÍA DE LAS MADRES	49,100.00	6,000.00	2,700.00	52,400.00	52,400.00	15,000.00	15,000.00	0.00	37,400.00	0.00
		154A	BONO DEL DÍA DEL PADRE	77,750.00	18,000.00	5,250.00	90,500.00	90,500.00	76,100.00	76,100.00	0.00	14,400.00	0.00
		154C	CANASTA ALIMENTICIA	0.00	422,584.00	7,000.00	415,584.00	415,584.00	278,610.00	278,610.00	0.00	136,974.00	0.00
		154H	PREVISIÓN SOCIAL	637,200.00	236,250.00	0.00	873,450.00	873,450.00	545,400.00	545,400.00	0.00	328,050.00	0.00
		1591	EROGACIONES ADICIONALES	29,000.00	0.00	0.00	29,000.00	29,000.00	0.00	0.00	0.00	29,000.00	0.00
		1592	OTRAS PRESTACIONES	1,600.00	243,035.51	0.00	244,635.51	244,635.51	164,154.67	164,154.67	0.00	80,480.84	0.00
		1594	PARTICIPACIONES AL PERSONAL CORPORATIVO	189,641.76	16,800.00	189,641.76	16,800.00	16,800.00	0.00	0.00	0.00	16,800.00	0.00

MUNICIPIO DE CARDENAS, TABASCO.

ESTADO ANALITICO POR CLASIFICACIÓN ECONOMICA Y OBJETO DEL GASTO
CORTE AL MES DE: AGOSTO

P. U. R.	Capítulo /Partida	Descripción	Autorizado	Adecuaciones		Modificado	Comprometido	Devengado	Ejercido	Saldos		
				Ampliaciones	Reducciones					Por Comprometer	Por Devengar	Devengado por Ejercer
	1595	DÍAS ADICIONALES	135,525.18	8,573.95	0.00	144,099.13	144,099.13	0.00	0.00	0.00	144,099.13	0.00
	1711	BONO DE ACTUACIÓN	1,268,888.12	2,779,001.88	1,557,300.00	2,490,590.00	2,490,590.00	2,436,600.00	2,436,600.00	0.00	53,990.00	0.00
	1719	ESTÍMULO DÍA DEL SERVIDOR PUBLICO	242,500.00	32,500.00	0.00	275,000.00	275,000.00	233,500.00	233,500.00	0.00	41,500.00	0.00
	1000	SERVICIOS PERSONALES	12,060,614.50	4,802,919.47	2,437,163.56	14,426,370.41	14,426,370.41	8,703,863.66	8,703,863.66	0.00	5,722,506.75	0.00
	2121	MATERIALES DE IMPRESIÓN, REPRODUCCIÓN Y ENCUADERNACIÓN	10,000.00	0.00	0.00	10,000.00	0.00	0.00	0.00	10,000.00	0.00	0.00
	2141	MATERIALES Y ÚTILES MENORES PARA COMPUTADORAS	2,000.00	0.00	0.00	2,000.00	0.00	0.00	0.00	2,000.00	0.00	0.00
	2211	ALIMENTACIÓN Y VÍVERES	0.00	1,754.00	0.00	1,754.00	1,753.60	1,753.60	1,753.60	0.40	0.00	0.00
	2233	UTENSILIOS EN MATERIAL DESECHABLE	0.00	1,814.24	0.00	1,814.24	1,814.24	1,814.24	-1,814.24	0.00	0.00	0.00
	2461	MATERIAL ELÉCTRICO Y ELECTRÓNICO PARA BIENES INMUEBLES	1,500.00	49,000.00	0.00	50,500.00	48,720.00	48,720.00	48,720.00	1,780.00	0.00	0.00
	2471	ARTÍCULOS METÁLICOS PARA BIENES INMUEBLES	15,000.00	40,600.00	9,600.00	46,000.00	40,600.00	40,600.00	40,600.00	5,400.00	0.00	0.00
	2491	PINTURAS PARA BIENES INMUEBLES	50,000.00	287,332.00	50,000.00	287,332.00	286,926.00	286,926.00	286,926.00	406.00	0.00	0.00
	2493	OTROS MATERIALES Y ARTÍCULOS DE CONSTRUCCIÓN Y REPARACIÓN PARA BIENES INMUEBLES	3,500.00	0.00	0.00	3,500.00	0.00	0.00	0.00	3,500.00	0.00	0.00
	2611	COMBUSTIBLES	1,235,000.00	1,477,295.39	653,693.72	2,058,601.67	1,903,911.18	1,903,911.18	1,797,234.84	154,690.49	0.00	106,676.34
	2612	LUBRICANTES, ADITIVOS Y LÍQUIDOS	5,000.00	0.00	0.00	5,000.00	0.00	0.00	0.00	5,000.00	0.00	0.00
	2721	PRENDAS Y ACCESORIOS DE SEGURIDAD PERSONAL	1,500.00	0.00	0.00	1,500.00	0.00	0.00	0.00	1,500.00	0.00	0.00
	2821	MUNICIONES	39,000.00	19,929.51	5,000.00	53,929.51	29,929.51	29,929.51	29,929.51	24,000.00	0.00	0.00
	2831	UNIFORMES A CUERPOS DE SEGURIDAD PUBLICA	2,329,873.37	260,356.57	1,464,996.66	1,125,233.28	1,125,233.28	1,125,233.28	1,125,233.28	0.00	0.00	0.00
	2832	ACCESORIOS A CUERPOS DE SEGURIDAD PUBLICA	1,800,000.00	436,427.21	1,600,000.00	636,427.21	631,421.78	631,421.78	631,421.78	5,005.43	0.00	0.00
	2911	HERRAMIENTAS MENORES PARA ACTIVIDADES PRODUCTIVAS	8,000.00	196,388.00	0.00	204,388.00	196,330.00	196,330.00	196,330.00	8,058.00	0.00	0.00
	2961	REFACCIONES Y ACCESORIOS MENORES DE EQUIPO DE TRANSPORTE	355,000.00	58,340.00	58,340.00	355,000.00	166,268.60	166,268.60	166,268.60	188,731.40	0.00	0.00
	2000	MATERIALES Y SUMINISTROS	5,855,373.37	2,829,236.92	3,841,630.38	4,842,979.91	4,432,908.19	4,432,908.19	4,326,231.85	410,071.72	0.00	106,676.34
	3361	SERVICIOS DE FOTOCOPIADO	8,000.00	0.00	0.00	8,000.00	5,329.97	5,329.97	5,329.97	2,670.03	0.00	0.00
	3363	SERVICIOS DE IMPRESIÓN Y FORMAS CONTINUAS	200,000.00	174,680.00	66,680.00	308,000.00	245,636.96	245,636.96	245,636.96	62,363.04	0.00	0.00
	3411	COMISIONES FINANCIERAS	0.00	7,027.84	4,100.00	2,927.84	994.57	994.57	994.57	1,933.27	0.00	0.00
	3511	MANTENIMIENTO PREVENTIVO DE INMUEBLES	5,000.00	0.00	1,114.00	3,886.00	0.00	0.00	0.00	3,886.00	0.00	0.00
	3521	MANTENIMIENTO Y REPARACIÓN DE MOBILIARIO Y EQUIPO DE OFICINA, EDUCACIONAL Y RECREATIVO	3,500.00	13,653.20	0.00	17,153.20	13,653.20	13,653.20	13,653.20	3,500.00	0.00	0.00
	3533	MANTENIMIENTO Y REPARACIÓN DE EQUIPO DE COMUNICACIÓN	0.00	51,620.00	0.00	51,620.00	51,620.00	51,620.00	51,620.00	0.00	0.00	0.00
	3551	MANTENIMIENTO Y REPARACIÓN DE EQUIPO DE TRANSPORTE	5,000.00	199,032.80	0.00	204,032.80	199,032.80	199,032.80	199,032.80	5,000.00	0.00	0.00
	3571	MANTENIMIENTO, INSTALACIÓN Y REPARACIÓN DE EQUIPO DIVERSO	2,000.00	0.00	0.00	2,000.00	0.00	0.00	0.00	2,000.00	0.00	0.00
	3711	PASAJES AÉREOS	2,000.00	0.00	0.00	2,000.00	0.00	0.00	0.00	2,000.00	0.00	0.00
	3751	VIÁTICOS Y GASTOS DE CAMINO	5,000.00	0.00	5,000.00	0.00	0.00	0.00	0.00	0.00	0.00	0.00
	3922	PLACAS Y REFRENDOS VEHICULARES	7,000.00	300.00	300.00	7,000.00	1,732.00	1,732.00	1,732.00	5,268.00	0.00	0.00
	3991	OTROS SERVICIOS GENERALES	28,000.00	9,600.00	19,135.28	18,464.72	9,600.00	9,600.00	9,600.00	8,864.72	0.00	0.00
	3000	SERVICIOS GENERALES	265,500.00	455,913.84	96,329.28	625,084.56	527,599.50	527,599.50	527,599.50	97,485.06	0.00	0.00
	5411	VEHÍCULOS Y EQUIPO TERRESTRE	0.00	744,300.00	114.00	744,186.00	744,186.00	744,186.00	744,186.00	0.00	0.00	0.00

MUNICIPIO DE CARDENAS, TABASCO.
ESTADO ANALITICO POR CLASIFICACIÓN ECONOMICA Y OBJETO DEL GASTO
CORTE AL MES DE: AGOSTO

P.P.	U.R.	Capítulo /Partida	Descripción	Autorizado	Adecuaciones		Modificado	Comprometido	Devengado	Ejercido	Saldos		
					Ampliaciones	Reducciones					Por Comprometer	Por Devengar	Devengado por Ejercer
		5000	BIENES MUEBLES, INMUEBLES E INTANGIBLES	0.00	744,300.00	114.00	744,186.00	744,186.00	744,186.00	744,186.00	0.00	0.00	0.00
		7991	EROGACIONES COMPLEMENTARIAS	1,450,000.00	0.00	1,450,000.00	0.00	0.00	0.00	0.00	0.00	0.00	0.00
		7000	INVERSIONES FINANCIERAS Y OTRAS PROVISIONES	1,450,000.00	0.00	1,450,000.00	0.00	0.00	0.00	0.00	0.00	0.00	0.00
E029			PROTECCIÓN CIVIL	2,579,123.49	1,505,861.05	868,271.68	3,216,712.86	3,113,349.40	2,510,830.32	2,462,991.62	103,363.46	602,519.08	47,838.70
	17		UNIDAD DE PROTECCION CIVIL	2,579,123.49	1,505,861.05	868,271.68	3,216,712.86	3,113,349.40	2,510,830.32	2,462,991.62	103,363.46	602,519.08	47,838.70
		1131	SUELDO AL PERSONAL DE CONFIANZA	311,894.88	45,993.88	53,393.88	304,494.88	304,494.88	239,261.40	239,261.40	0.00	65,233.48	0.00
		1223	SUELDOS AL PERSONAL EVENTUAL	296,524.80	0.00	0.00	296,524.80	296,524.80	180,804.00	180,804.00	0.00	115,720.80	0.00
		1321	AGUINALDO	374,048.11	68,587.30	212,527.30	230,108.11	230,108.11	39,738.58	39,738.58	0.00	190,369.53	0.00
		1322	PRIMA VACACIONAL	26,942.59	17,878.67	17,878.67	26,942.59	26,942.59	15,063.95	15,063.95	0.00	11,878.64	0.00
		1325	BONO NAVIDEÑO	3,400.00	0.00	0.00	3,400.00	3,400.00	0.00	0.00	0.00	3,400.00	0.00
		1326	DESPENSA NAVIDEÑA	23,100.00	0.00	0.00	23,100.00	23,100.00	0.00	0.00	0.00	23,100.00	0.00
		1341	COMPENSACIONES	74,100.00	57,640.00	39,940.00	91,800.00	91,800.00	91,040.00	91,040.00	0.00	760.00	0.00
		1411	CUOTAS AL ISSET	169,672.16	0.00	0.00	169,672.16	169,672.16	92,199.17	92,199.17	0.00	77,472.99	0.00
		1541	DESPENSA	43,915.20	2,600.00	2,600.00	43,915.20	43,915.20	30,191.70	30,191.70	0.00	13,723.50	0.00
		1549	BONO DEL DÍA DE LAS MADRES	15,950.00	0.00	0.00	15,950.00	15,950.00	1,000.00	1,000.00	0.00	14,950.00	0.00
		154A	BONO DEL DÍA DEL PADRE	19,900.00	0.00	0.00	19,900.00	19,900.00	5,500.00	5,500.00	0.00	14,400.00	0.00
		1592	OTRAS PRESTACIONES	56,700.00	0.00	0.00	56,700.00	56,700.00	28,153.78	28,153.78	0.00	28,546.22	0.00
		1595	DÍAS ADICIONALES	13,163.92	0.00	0.00	13,163.92	13,163.92	0.00	0.00	0.00	13,163.92	0.00
		1711	BONO DE ACTUACIÓN	842,515.83	525,386.00	421,261.83	946,640.00	946,640.00	943,080.00	943,080.00	0.00	3,560.00	0.00
		1719	ESTÍMULO DÍA DEL SERVIDOR PÚBLICO	60,000.00	0.00	0.00	60,000.00	60,000.00	34,000.00	34,000.00	0.00	26,000.00	0.00
		1000	SERVICIOS PERSONALES	2,331,827.49	718,085.85	747,601.68	2,302,311.66	2,302,311.66	1,700,032.58	1,700,032.58	0.00	602,279.08	0.00
		2112	MATERIALES DE OFICINA	1,500.00	0.00	0.00	1,500.00	0.00	0.00	0.00	1,500.00	0.00	0.00
		2121	MATERIALES DE IMPRESIÓN, REPRODUCCIÓN Y ENCUADERNACIÓN	1,000.00	0.00	0.00	1,000.00	0.00	0.00	0.00	1,000.00	0.00	0.00
		2181	PLACAS, LICENCIAS Y SEÑALAMIENTOS	0.00	2,923.20	0.00	2,523.20	2,923.20	2,923.20	2,923.20	0.00	0.00	0.00
		2211	ALIMENTACIÓN Y VÍVERES	3,500.00	150.00	150.00	3,500.00	1,200.00	960.00	960.00	2,300.00	240.00	0.00
		2451	MATERIAL ELÉCTRICO Y ELECTRÓNICO PARA BIENES INMUEBLES	1,500.00	0.00	0.00	1,500.00	0.00	0.00	0.00	1,500.00	0.00	0.00
		2521	FERTILIZANTES, PESTICIDAS Y OTROS AGROQUÍMICOS	2,300.00	7,725.00	1,725.00	8,300.00	7,377.60	7,377.60	7,377.60	922.40	0.00	0.00
		2611	COMBUSTIBLES	80,000.00	716,334.00	73,334.00	723,000.00	722,798.30	722,798.30	674,959.60	201.70	0.00	47,838.70
		2612	LUBRICANTES, ADITIVOS Y LÍQUIDOS	5,000.00	0.00	0.00	5,000.00	0.00	0.00	0.00	5,000.00	0.00	0.00
		2711	UNIFORMES	25,000.00	0.00	0.00	25,000.00	0.00	0.00	0.00	25,000.00	0.00	0.00
		2721	PRENDAS Y ACCESORIOS DE SEGURIDAD PERSONAL	15,000.00	0.00	0.00	15,000.00	0.00	0.00	0.00	15,000.00	0.00	0.00
		2911	HERRAMIENTAS MENORES PARA ACTIVIDADES PRODUCTIVAS	35,000.00	14,588.00	25,588.00	24,000.00	14,214.64	14,214.64	14,214.64	9,785.36	0.00	0.00
		2000	MATERIALES Y SUMINISTROS	169,800.00	741,720.20	100,797.00	810,723.20	748,513.74	748,273.74	700,435.04	62,209.46	240.00	47,838.70
		3451	SEGUROS	38,000.00	0.00	0.00	38,000.00	0.00	0.00	0.00	38,000.00	0.00	0.00
		3471	FLETES Y MANIOBRAS	1,500.00	0.00	0.00	1,500.00	0.00	0.00	0.00	1,500.00	0.00	0.00
		3551	MANTENIMIENTO Y REPARACIÓN DE EQUIPO DE TRANSPORTE	30,000.00	30,182.00	15,000.00	45,182.00	45,182.00	45,182.00	45,182.00	0.00	0.00	0.00

MUNICIPIO DE CARDENAS, TABASCO.

ESTADO ANALITICO POR CLASIFICACIÓN ECONOMICA Y OBJETO DEL GASTO
CORTE AL MES DE: AGOSTO

P.P.	U.R.	Capítulo /Partida	Descripción	Autorizado	Adecuaciones		Modificado	Comprometido	Devengado	Ejercido	Saldos		
					Ampliaciones	Reducciones					Por Comprometer	Por Devengar	Devengado por Ejercer
		3571	MANTENIMIENTO, INSTALACIÓN Y REPARACIÓN DE EQUIPO DIVERSO	1,500.00	5,200.00	0.00	6,700.00	5,162.00	5,162.00	5,162.00	1,538.00	0.00	0.00
		3991	OTROS SERVICIOS GENERALES	6,496.00	10,673.00	4,873.00	12,296.00	12,180.00	12,180.00	12,180.00	116.00	0.00	0.00
		3000	SERVICIOS GENERALES	77,496.00	46,055.00	19,873.00	103,678.00	62,524.00	62,524.00	62,524.00	41,154.00	0.00	0.00
E046			SALVAGUARDA DE LA INTEGRIDAD FÍSICA Y PATRIMONIAL DE LOS HABITANTES.	126,911,523.35	31,193,041.11	14,974,082.13	143,130,482.33	128,557,308.43	79,841,420.01	79,634,867.36	14,573,173.90	48,715,888.42	206,552.65
	11		DIRECCIÓN DE SEGURIDAD PÚBLICA	126,911,523.35	31,193,041.11	14,974,082.13	143,130,482.33	128,557,308.43	79,841,420.01	79,634,867.36	14,573,173.90	48,715,888.42	206,552.65
		1131	SUELDO AL PERSONAL DE CONFIANZA	37,931,437.54	3,160,954.54	3,265,954.54	37,826,437.54	37,826,437.54	27,041,084.03	27,041,084.03	0.00	10,785,353.51	0.00
		1313	QUINQUENIO PERSONAL DE CONFIANZA	4,141,740.72	0.00	0.00	4,141,740.72	4,141,740.72	2,371,214.68	2,371,214.68	0.00	1,770,526.04	0.00
		1314	ESTÍMULOS ECONÓMICOS POR ANTIGÜEDAD	161,100.00	0.00	0.00	161,100.00	161,100.00	112,750.00	112,750.00	0.00	48,350.00	0.00
		1321	AGUINALDO	15,538,886.73	0.00	624,500.00	14,914,386.73	14,914,386.73	0.00	0.00	0.00	14,914,386.73	0.00
		1322	PRIMA VACACIONAL	1,472,044.70	827,286.16	827,286.16	1,472,044.70	1,472,044.70	781,269.51	781,269.51	0.00	690,775.19	0.00
		1325	BONO NAVIDENO	780,800.00	0.00	0.00	780,800.00	780,800.00	0.00	0.00	0.00	780,800.00	0.00
		1326	DESPENSA NAVIDEÑA	512,400.00	0.00	0.00	512,400.00	512,400.00	0.00	0.00	0.00	512,400.00	0.00
		1341	COMPENSACIONES	3,815,618.16	547,970.16	547,970.16	3,815,618.16	3,815,618.16	2,989,133.19	2,989,133.19	0.00	826,484.97	0.00
		1411	CUOTAS AL ISSET	16,177,881.84	0.00	125,600.00	16,052,281.84	16,052,281.84	7,036,551.02	7,036,551.02	0.00	9,015,730.82	0.00
		1441	SEGURO DE VIDA BURÓCRATAS	439,200.00	0.00	0.00	439,200.00	439,200.00	438,838.70	438,838.70	0.00	361.30	0.00
		1522	RIESGO POLICIAL	3,506,400.00	158,400.00	158,400.00	3,506,400.00	3,506,400.00	2,423,400.00	2,423,400.00	0.00	1,083,000.00	0.00
		1541	DESPENSA	1,328,493.39	165,342.96	165,342.96	1,328,493.39	1,328,493.39	936,379.42	936,379.42	0.00	392,113.97	0.00
		1542	BONO DE ÚTILES ESCOLARES	58,000.00	442,000.00	0.00	500,000.00	500,000.00	500,000.00	500,000.00	0.00	0.00	0.00
		1549	BONO DEL DÍA DE LAS MADRES	75,400.00	0.00	0.00	75,400.00	75,400.00	39,000.00	39,000.00	0.00	36,400.00	0.00
		154A	BONO DEL DÍA DEL PADRE	501,400.00	38,600.00	0.00	540,000.00	540,000.00	540,000.00	540,000.00	0.00	0.00	0.00
		154C	CANASTA ALIMENTICIA	8,567,304.00	387,024.00	387,024.00	8,567,304.00	8,567,304.00	5,921,174.00	5,921,174.00	0.00	2,646,130.00	0.00
		154H	PREVISIÓN SOCIAL	5,259,600.00	237,600.00	237,600.00	5,259,600.00	5,259,600.00	3,635,100.00	3,635,100.00	0.00	1,624,500.00	0.00
		1592	OTRAS PRESTACIONES	1,224,318.00	102,032.00	102,032.00	1,224,318.00	1,224,318.00	873,767.25	873,767.25	0.00	350,550.75	0.00
		1594	PARTICIPACIONES AL PERSONAL CORPORATIVO	585,600.00	613,600.00	488,000.00	711,200.00	711,200.00	711,200.00	711,200.00	0.00	0.00	0.00
		1595	DÍAS ADICIONALES	1,603,477.26	0.00	0.00	1,603,477.26	1,603,477.26	0.00	0.00	0.00	1,603,477.26	0.00
		1711	BONO DE ACTUACIÓN	8,881,276.05	0.00	1,878,972.05	7,002,304.00	7,002,304.00	5,376,150.00	5,376,150.00	0.00	1,626,154.00	0.00
		1719	ESTÍMULO DÍA DEL SERVIDOR PÚBLICO	1,220,000.00	42,500.00	0.00	1,262,500.00	1,262,500.00	1,262,500.00	1,262,500.00	0.00	0.00	0.00
		1000	SERVICIOS PERSONALES	113,782,378.39	6,723,309.82	8,808,681.87	111,697,006.34	111,697,006.34	62,989,511.80	62,989,511.80	0.00	48,707,494.54	0.00
		2111	PAPELERÍA	380,000.00	0.00	35,000.00	345,000.00	171,076.80	171,076.80	171,076.80	173,923.20	0.00	0.00
		2112	MATERIALES DE OFICINA	450,000.00	0.00	40,000.00	410,000.00	186,922.40	186,922.40	186,922.40	223,077.60	0.00	0.00
		2113	ÚTILES Y EQUIPOS MENORES DE OFICINA	0.00	5,112.14	0.00	5,112.14	5,112.14	5,112.14	5,112.14	0.00	0.00	0.00
		2114	OTROS ARTÍCULOS	14,424.60	51,800.00	14,424.60	51,800.00	0.00	0.00	0.00	51,800.00	0.00	0.00
		2121	MATERIALES DE IMPRESIÓN, REPRODUCCIÓN Y ENCUADERNACIÓN	250,000.00	0.00	40,000.00	210,000.00	89,366.40	89,366.40	89,366.40	120,633.60	0.00	0.00
		2161	MATERIAL DE LIMPIEZA	350,000.00	0.00	40,000.00	310,000.00	139,200.00	139,200.00	139,200.00	170,800.00	0.00	0.00
		2181	PLACAS, LICENCIAS Y SEÑALAMIENTOS	0.00	4,390.00	0.00	4,390.00	2,195.00	2,195.00	2,195.00	2,195.00	0.00	0.00
		2211	ALIMENTACIÓN Y VÍVERES	43,343.52	0.00	22,006.78	21,336.74	18,119.05	10,292.15	10,292.15	3,217.69	7,826.90	0.00

MUNICIPIO DE CARDENAS, TABASCO.

ESTADO ANALITICO POR CLASIFICACIÓN ECONOMICA Y OBJETO DEL GASTO
CORTE AL MES DE: AGOSTO

P.P	U.R.	Capítulo /Partida	Descripción	Autorizado	Adecuaciones		Modificado	Comprometido	Devengado	Ejercido	Saldos		
					Ampliaciones	Reducciones					Por Comprometer	Por Devengar	Devengado por Ejercer
		2233	UTENSILIOS EN MATERIAL DESECHABLE	0.00	2,006.78	0.00	2,006.78	1,573.76	1,006.78	1,006.78	433.02	566.98	0.00
		2461	MATERIAL ELÉCTRICO Y ELECTRÓNICO PARA BIENES INMUEBLES	27,590.60	0.00	10,000.00	17,590.60	5,431.49	5,431.49	5,431.49	12,159.11	0.00	0.00
		2611	COMBUSTIBLES	3,032,027.40	3,724,279.07	1,620,004.00	5,136,302.47	3,504,974.87	3,504,974.87	3,298,422.22	1,631,327.60	0.00	206,552.65
		2612	LUBRICANTES, ADITIVOS Y LÍQUIDOS	688,340.81	0.00	0.00	688,340.81	338,670.40	338,670.40	338,670.40	349,670.41	0.00	0.00
		2712	UNIFORMES PARA EL DEPORTE	75,584.90	0.00	0.00	75,584.90	0.00	0.00	0.00	75,584.90	0.00	0.00
		2831	UNIFORMES A CUERPOS DE SEGURIDAD PUBLICA	2,887,571.72	5,956,740.23	2,443,785.86	6,400,526.09	2,864,071.09	2,864,071.09	2,864,071.09	3,536,455.00	0.00	0.00
		2832	ACCESORIOS A CUERPOS DE SEGURIDAD PUBLICA	749,964.02	236,769.35	490,097.47	496,635.90	496,635.90	496,635.90	496,635.90	0.00	0.00	0.00
		2911	HERRAMIENTAS MENORES PARA ACTIVIDADES PRODUCTIVAS	72,899.85	104,307.85	47,299.30	129,908.40	129,908.40	129,908.40	129,908.40	0.00	0.00	0.00
		2921	REFACCIONES Y ACCESORIOS MENORES DE EDIFICIOS	11,112.80	0.00	6,000.00	5,112.80	3,552.62	3,552.62	3,552.62	1,560.18	0.00	0.00
		2941	REFACCIONES Y ACCESORIOS MENORES DE EQUIPO DE CÓMPUTO Y TECNOLOGÍAS DE LA INFORMACIÓN	6,960.00	0.00	0.00	6,960.00	0.00	0.00	0.00	6,960.00	0.00	0.00
		2961	REFACCIONES Y ACCESORIOS MENORES DE EQUIPO DE TRANSPORTE	1,800,000.00	0.00	0.00	1,800,000.00	892,381.04	892,381.04	892,381.04	907,618.96	0.00	0.00
		2971	REFACCIONES Y ACCESORIOS MENORES DE EQUIPO DE DEFENSA Y SEGURIDAD	127,845.44	0.00	0.00	127,845.44	0.00	0.00	0.00	127,845.44	0.00	0.00
		2000	MATERIALES Y SUMINISTROS	10,967,665.66	10,085,405.42	4,808,618.01	16,244,453.07	8,849,191.36	8,840,797.48	8,634,244.83	7,395,261.71	8,393.88	206,552.65
		3141	SERVICIO TELEFÓNICO	50,000.00	0.00	40,000.00	10,000.00	0.00	0.00	0.00	10,000.00	0.00	0.00
		3181	SERVICIO POSTAL DE MENSAJERÍA Y PAQUETERÍA	2,000.00	0.00	0.00	2,000.00	0.00	0.00	0.00	2,000.00	0.00	0.00
		3313	ASESORÍAS LEGALES Y FEDATARIAS	20,000.00	0.00	20,000.00	0.00	0.00	0.00	0.00	0.00	0.00	0.00
		3341	CAPACITACIÓN Y ADIESTRAMIENTO	0.00	4,547,000.00	0.00	4,547,000.00	2,496,000.00	2,496,000.00	2,496,000.00	2,051,000.00	0.00	0.00
		3361	SERVICIOS DE FOTOCOPIADO	35,000.00	15,269.00	11,669.00	38,600.00	23,329.17	23,329.17	23,329.17	15,270.83	0.00	0.00
		3363	SERVICIOS DE IMPRESIÓN Y FORMAS CONTINUAS	88,975.30	0.00	0.00	88,975.30	0.00	0.00	0.00	88,975.30	0.00	0.00
		3411	COMISIONES FINANCIERAS	0.00	26,000.00	0.00	26,000.00	21,761.60	21,761.60	21,761.60	4,238.40	0.00	0.00
		3451	SEGUROS	100,000.00	433,442.07	50,000.00	483,442.07	483,406.06	483,406.06	483,406.06	36.01	0.00	0.00
		3471	FLETES Y MANIOBRAS	12,000.00	0.00	10,000.00	2,000.00	0.00	0.00	0.00	2,000.00	0.00	0.00
		3511	MANTENIMIENTO PREVENTIVO DE INMUEBLES	20,000.00	0.00	20,000.00	0.00	0.00	0.00	0.00	0.00	0.00	0.00
		3521	MANTENIMIENTO Y REPARACIÓN DE MOBILIARIO Y EQUIPO DE OFICINA, EDUCACIONAL Y RECREATIVO	5,000.00	0.00	0.00	5,000.00	0.00	0.00	0.00	5,000.00	0.00	0.00
		3533	MANTENIMIENTO Y REPARACIÓN DE EQUIPO DE COMUNICACIÓN	30,000.00	0.00	20,000.00	10,000.00	0.00	0.00	0.00	10,000.00	0.00	0.00
		3551	MANTENIMIENTO Y REPARACIÓN DE EQUIPO DE TRANSPORTE	1,500,000.00	0.00	714,214.80	785,785.20	255,777.20	255,777.20	255,777.20	530,008.00	0.00	0.00
		3711	PASAJES AÉREOS	5,000.00	38,000.00	5,000.00	38,000.00	36,803.01	36,803.01	36,803.01	1,196.99	0.00	0.00
		3751	VIÁTICOS Y GASTOS DE CAMINO	150,000.00	69,695.00	167,195.00	52,500.00	11,900.00	11,900.00	11,900.00	40,600.00	0.00	0.00
		3821	GASTOS DE ORDEN SOCIAL Y CULTURAL	100,000.00	707,142.00	206,030.00	601,112.00	601,112.00	601,112.00	601,112.00	0.00	0.00	0.00
		3922	PLACAS Y REFRENDOS VEHICULARES	20,000.00	15,790.00	10,000.00	25,790.00	23,534.00	23,534.00	23,534.00	2,256.00	0.00	0.00
		3991	OTROS SERVICIOS GENERALES	23,504.00	5,812,110.70	79,607.14	5,756,007.56	2,962,554.00	2,962,554.00	2,962,554.00	2,793,453.56	0.00	0.00
		3000	SERVICIOS GENERALES	2,161,479.30	11,664,448.77	1,353,715.94	12,472,212.13	6,916,177.04	6,916,177.04	6,916,177.04	5,556,035.09	0.00	0.00
		4421	BECAS	0.00	1,068,000.00	0.00	1,068,000.00	1,068,000.00	1,068,000.00	1,068,000.00	0.00	0.00	0.00
		4000	TRANSFERENCIAS, ASIGNACIONES, SUBSIDIOS Y OTRAS AYUDAS	0.00	1,068,000.00	0.00	1,068,000.00	1,068,000.00	1,068,000.00	1,068,000.00	0.00	0.00	0.00
		5411	VEHÍCULOS Y EQUIPO TERRESTRE	0.00	1,489,877.10	0.00	1,489,877.10	0.00	0.00	0.00	1,489,877.10	0.00	0.00



MUNICIPIO DE CARDENAS, TABASCO.

ESTADO ANALITICO POR CLASIFICACIÓN ECONOMICA Y OBJETO DEL GASTO
CORTE AL MES DE: AGOSTO

P.P	U.R.	Capítulo /Partida	Descripción	Autorizado	Adecuaciones		Modificado	Comprometido	Devengado	Ejercido	Saldos		
					Ampliaciones	Reducciones					Por Comprometer	Por Devengar	Devengado por Ejercer
			5651 EQUIPO DE COMUNICACIÓN Y TELERADIO- COMUNICACIÓN	0.00	162,000.00	3,066.31	158,933.69	26,933.69	26,933.69	26,933.69	132,000.00	0.00	0.00
			5000 BIENES MUEBLES, INMUEBLES E INTANGIBLES	0.00	1,651,877.10	3,066.31	1,648,810.79	26,933.69	26,933.69	26,933.69	1,621,877.10	0.00	0.00
E047			REGISTRO E IDENTIFICACIÓN DE POBLACIÓN	3,747,286.02	143,068.62	145,809.86	3,744,544.78	3,744,544.78	2,186,288.55	2,186,288.55	0.00	1,558,256.23	0.00
	02		SECRETARIA DEL AYUNTAMIENTO	3,747,286.02	143,068.62	145,809.86	3,744,544.78	3,744,544.78	2,186,288.55	2,186,288.55	0.00	1,558,256.23	0.00
			1131 SUELDO AL PERSONAL DE CONFIANZA	261,910.80	23,000.00	23,000.00	261,910.80	261,910.80	192,032.64	192,032.64	0.00	69,878.16	0.00
			1132 SUELDO AL PERSONAL DE BASE	959,546.20	0.00	0.00	959,546.20	959,546.20	638,216.15	638,216.15	0.00	321,330.05	0.00
			1311 QUINQUENIO PERSONAL DE BASE	109,058.40	2,500.00	2,500.00	109,058.40	109,058.40	74,459.94	74,459.94	0.00	34,598.46	0.00
			1314 ESTÍMULOS ECONÓMICOS POR ANTIGÜEDAD	5,300.00	1,590.00	0.00	6,890.00	6,890.00	6,890.00	6,890.00	0.00	0.00	0.00
			1321 AGUINALDO	558,425.66	0.00	0.00	558,425.66	558,425.66	0.00	0.00	0.00	558,425.66	0.00
			1322 PRIMA VACACIONAL	57,364.65	25,000.00	25,000.00	57,364.65	57,364.65	24,924.22	24,924.22	0.00	32,440.43	0.00
			1325 BONO NAVIDEÑO	40,000.00	0.00	0.00	40,000.00	40,000.00	0.00	0.00	0.00	40,000.00	0.00
			1326 DESPENSA NAVIDEÑA	26,250.00	0.00	0.00	26,250.00	26,250.00	0.00	0.00	0.00	26,250.00	0.00
			1341 COMPENSACIONES	129,600.00	21,600.00	21,600.00	129,600.00	129,600.00	96,900.00	96,900.00	0.00	32,700.00	0.00
			1411 CUOTAS AL ISSET	311,638.61	26,036.30	26,036.30	311,638.61	311,638.61	215,864.71	215,864.71	0.00	95,773.90	0.00
			1441 SEGURO DE VIDA BURÓCRATAS	18,000.00	5,468.76	0.00	23,468.76	23,468.76	23,468.76	23,468.76	0.00	0.00	0.00
			1521 RIESGO DE TRABAJO	107,424.24	8,952.24	8,952.24	107,424.24	107,424.24	78,702.16	78,702.16	0.00	28,722.08	0.00
			1541 DESPENSA	130,986.24	5,500.00	5,500.00	130,986.24	130,986.24	90,774.46	90,774.46	0.00	40,211.78	0.00
			1542 BONO DE ÚTILES ESCOLARES	34,200.00	0.00	0.00	34,200.00	34,200.00	34,200.00	34,200.00	0.00	0.00	0.00
			1549 BONO DEL DÍA DE LAS MADRES	23,200.00	0.00	3,800.00	19,400.00	19,400.00	19,400.00	19,400.00	0.00	0.00	0.00
			154A BONO DEL DÍA DEL PADRE	12,000.00	0.00	8,100.00	3,900.00	3,900.00	3,900.00	3,900.00	0.00	0.00	0.00
			154B BONO DEL DÍA DE REYES	12,600.00	0.00	0.00	12,600.00	12,600.00	11,700.00	11,700.00	0.00	900.00	0.00
			1591 EROGACIONES ADICIONALES	227,584.00	0.00	0.00	227,584.00	227,584.00	145,656.00	145,656.00	0.00	81,928.00	0.00
			1592 OTRAS PRESTACIONES	78,732.34	3,321.32	3,321.32	78,732.34	78,732.34	55,239.31	55,239.31	0.00	23,493.03	0.00
			1595 DÍAS ADICIONALES	16,964.68	0.00	0.00	16,964.68	16,964.68	0.00	0.00	0.00	16,964.68	0.00
			1596 DÍAS ECONÓMICOS NO DISFRUTADOS	55,200.20	0.00	0.00	55,200.20	55,200.20	55,200.20	55,200.20	0.00	0.00	0.00
			1711 BONO DE ACTUACIÓN	508,800.00	18,000.00	18,000.00	508,800.00	508,800.00	354,160.00	354,160.00	0.00	154,640.00	0.00
			1719 ESTÍMULO DÍA DEL SERVIDOR PÚBLICO	62,500.00	2,100.00	0.00	64,600.00	64,600.00	64,600.00	64,600.00	0.00	0.00	0.00
			1000 SERVICIOS PERSONALES	3,747,286.02	143,068.62	145,809.86	3,744,544.78	3,744,544.78	2,186,288.55	2,186,288.55	0.00	1,558,256.23	0.00
E048			RECOLECCIÓN, TRASLADO Y DISPOSICIÓN FINAL DE RESIDUOS SÓLIDOS	37,065,588.10	10,508,229.34	13,892,701.49	33,681,115.95	33,020,559.48	26,421,105.50	26,421,105.50	660,556.47	6,599,453.98	0.00
	16		DIRECCIÓN DE PROTECCIÓN AMBIENTAL Y DESARROLLO SUSTENTABLE	37,065,588.10	10,508,229.34	13,892,701.49	33,681,115.95	33,020,559.48	26,421,105.50	26,421,105.50	660,556.47	6,599,453.98	0.00
			1131 SUELDO AL PERSONAL DE CONFIANZA	1,555,706.16	488,928.16	490,928.16	1,553,706.16	1,553,706.16	1,457,044.48	1,457,044.48	0.00	96,661.68	0.00
			1132 SUELDO AL PERSONAL DE BASE	7,098,342.05	113,557.72	113,557.72	7,098,342.05	7,098,342.05	4,832,592.09	4,832,592.09	0.00	2,265,749.96	0.00
			1223 SUELDOS AL PERSONAL EVENTUAL	0.00	553,761.20	0.00	553,761.20	553,761.20	549,579.71	549,579.71	0.00	4,181.49	0.00
			1311 QUINQUENIO PERSONAL DE BASE	774,621.84	64,560.84	64,560.84	774,621.84	774,621.84	526,301.15	526,301.15	0.00	248,320.69	0.00
			1314 ESTÍMULOS ECONÓMICOS POR ANTIGÜEDAD	122,150.00	35,310.00	0.00	157,460.00	157,460.00	157,460.00	157,460.00	0.00	0.00	0.00
			1321 AGUINALDO	3,612,601.61	148,731.22	3,299,202.17	462,130.66	462,130.66	120,565.52	120,565.52	-0.00	341,565.14	0.00

MUNICIPIO DE CARDENAS, TABASCO.

ESTADO ANALITICO POR CLASIFICACIÓN ECONOMICA Y OBJETO DEL GASTO
CORTE AL MES DE: AGOSTO

P.P.	U.R.	Capítulo /Partida	Descripción	Autorizado	Adecuaciones		Modificado	Comprometido	Devengado	Ejercido	Saldos		
					Ampliaciones	Reducciones					Por Comprometer	Por Devengar	Devengado por Ejercer
1322			PRIMA VACACIONAL	392,543.74	212,199.91	212,199.91	392,543.74	392,543.74	208,511.16	208,511.16	0.00	184,032.58	0.00
1325			BONO NAVIDEÑO	340,800.00	0.00	0.00	340,800.00	340,800.00	0.00	0.00	0.00	340,800.00	0.00
1326			DESPENSA NAVIDEÑA	223,650.00	0.00	0.00	223,650.00	223,650.00	0.00	0.00	0.00	223,650.00	0.00
1341			COMPENSACIONES	1,178,640.00	554,650.00	465,650.00	1,267,640.00	1,267,640.00	1,260,360.00	1,260,360.00	0.00	7,280.00	0.00
1411			CUOTAS AL ISSET	2,206,103.08	744,036.40	1,233,852.08	1,716,287.40	1,716,287.40	1,714,989.54	1,714,989.54	0.00	1,297.86	0.00
1441			SEGURO DE VIDA BURÓCRATAS	155,000.00	52,307.38	0.00	207,307.38	207,307.38	207,307.38	207,307.38	0.00	0.00	0.00
1521			RIESGO DE TRABAJO	1,267,830.48	105,658.48	105,658.48	1,267,830.48	1,267,830.48	908,933.16	908,933.16	0.00	358,897.32	0.00
1541			DESPENSA	1,117,934.16	123,163.16	123,163.16	1,117,934.16	1,117,934.16	837,040.40	837,040.40	0.00	280,893.76	0.00
1542			BONO DE ÚTILES ESCOLARES	294,500.00	7,600.00	0.00	302,100.00	302,100.00	302,100.00	302,100.00	0.00	0.00	0.00
1549			BONO DEL DÍA DE LAS MADRES	7,250.00	18,200.00	0.00	25,450.00	25,450.00	25,450.00	25,450.00	0.00	0.00	0.00
154A			BONO DEL DÍA DEL PADRE	271,500.00	0.00	57,500.00	214,000.00	214,000.00	214,000.00	214,000.00	0.00	0.00	0.00
154B			BONO DEL DÍA DE REYES	108,500.00	0.00	6,450.00	102,050.00	102,050.00	102,050.00	102,050.00	0.00	0.00	0.00
1591			EROGACIONES ADICIONALES	1,718,640.00	35,980.00	35,980.00	1,718,640.00	1,718,640.00	1,179,594.00	1,179,594.00	0.00	539,046.00	0.00
1592			OTRAS PRESTACIONES	813,204.00	127,867.61	127,867.61	813,204.00	813,204.00	651,003.27	651,003.27	0.00	162,200.73	0.00
1595			DÍAS ADICIONALES	120,195.11	0.00	0.00	120,195.11	120,195.11	0.00	0.00	0.00	120,195.11	0.00
1596			DÍAS ECONÓMICOS NO DISFRUTADOS	453,188.16	0.00	2,089.37	451,098.79	451,098.79	451,098.79	451,098.79	0.00	0.00	0.00
1711			BONO DE ACTUACIÓN	1,485,360.00	99,000.00	540,055.75	1,044,304.25	1,044,304.25	1,043,862.00	1,043,862.00	0.00	442.25	0.00
1719			ESTÍMULO DÍA DEL SERVIDOR PÚBLICO	532,500.00	106,800.00	0.00	639,300.00	639,300.00	639,300.00	639,300.00	0.00	0.00	0.00
1000			SERVICIOS PERSONALES	25,850,760.39	3,592,312.08	6,878,715.25	22,564,357.22	22,564,357.22	17,389,142.65	17,389,142.65	0.00	5,175,214.57	0.00
2114			OTROS ARTÍCULOS	4,872.00	23,677.92	0.00	28,549.92	23,677.92	23,677.92	23,677.92	4,872.00	0.00	0.00
2161			MATERIAL DE LIMPIEZA	0.00	0.00	0.00	0.00	0.00	0.00	0.00	0.00	0.00	0.00
2411			MATERIALES Y ARTÍCULOS DE CONSTRUCCIÓN NO METÁLICOS PARA BIENES INMUEBLES	0.00	605,223.54	244,971.43	360,252.11	360,196.02	360,196.02	360,196.02	56.09	0.00	0.00
2421			MATERIALES Y ARTÍCULOS DE CONSTRUCCIÓN A BASE DE CEMENTO Y PRODUCTOS DE CONCRETO PARA BIENES INMUEBLES	580.00	0.00	0.00	580.00	0.00	0.00	0.00	580.00	0.00	0.00
2431			MATERIALES Y ARTÍCULOS DE CONSTRUCCIÓN A BASE DE CAL, YESO Y PRODUCTOS DE YESO PARA BIENES INMUEBLES	2,784.00	119,266.56	48,274.56	73,776.00	70,945.60	70,945.60	70,945.60	2,830.40	0.00	0.00
2493			OTROS MATERIALES Y ARTÍCULOS DE CONSTRUCCIÓN Y REPARACIÓN PARA BIENES INMUEBLES	4,176.00	0.00	0.00	4,176.00	0.00	0.00	0.00	4,176.00	0.00	0.00
2521			FERTILIZANTES, PESTICIDAS Y OTROS AGROQUÍMICOS	6,797.60	10,090.00	4,533.60	12,354.00	12,354.00	12,354.00	12,354.00	0.00	0.00	0.00
2611			COMBUSTIBLES	7,325,026.79	2,527,000.00	2,616,321.32	7,235,705.47	7,221,145.83	7,221,145.83	7,221,145.83	14,559.64	0.00	0.00
2612			LUBRICANTES, ADITIVOS Y LÍQUIDOS	21,576.00	0.00	0.00	21,576.00	0.00	0.00	0.00	21,576.00	0.00	0.00
2711			UNIFORMES	1,099,216.00	36,391.52	0.00	1,135,607.52	585,999.52	585,999.52	585,999.52	549,608.00	0.00	0.00
2721			PRENDAS Y ACCESORIOS DE SEGURIDAD PERSONAL	35,936.80	5,000.00	5,000.00	35,936.80	22,040.00	22,040.00	22,040.00	13,896.80	0.00	0.00
2911			HERRAMIENTAS MENORES PARA ACTIVIDADES PRODUCTIVAS	94,320.73	0.00	29,234.32	65,086.41	23,484.25	23,484.25	23,484.25	41,602.16	0.00	0.00
2961			REFACCIONES Y ACCESORIOS MENORES DE EQUIPO DE TRANSPORTE	0.00	0.00	0.00	0.00	0.00	0.00	0.00	0.00	0.00	0.00
2981			REFACCIONES Y ACCESORIOS MENORES DE MAQUINARIA Y OTROS EQUIPOS	51,828.80	0.00	45,139.18	6,689.62	0.00	0.00	0.00	6,689.62	0.00	0.00

MUNICIPIO DE CARDENAS, TABASCO.
ESTADO ANALITICO POR CLASIFICACIÓN ECONOMICA Y OBJETO DEL GASTO
CORTE AL MES DE: AGOSTO

P.P	U.R.	Capítulo /Partida	Descripción	Autorizado	Adecuaciones		Modificado	Comprometido	Devengado	Ejercido	Saldos		
					Ampliaciones	Reducciones					Por Comprometer	Por Devengar	Devengado por Ejercer
		2000	MATERIALES Y SUMINISTROS	8,647,114.72	3,326,649.54	2,993,474.41	8,980,289.85	8,319,843.14	8,319,843.14	8,319,843.14	660,446.71	0.00	0.00
		3261	ALQUILER DE MAQUINARIA Y EQUIPO	0.00	3,589,267.72	1,452,798.84	2,136,468.88	2,136,359.12	712,119.71	712,119.71	109.76	1,424,239.41	0.00
		3363	SERVICIOS DE IMPRESIÓN Y FORMAS CONTINUAS	0.00	0.00	0.00	0.00	0.00	0.00	0.00	0.00	0.00	0.00
		3551	MANTENIMIENTO Y REPARACIÓN DE EQUIPO DE TRANSPORTE	0.00	0.00	0.00	0.00	0.00	0.00	0.00	0.00	0.00	0.00
		3991	OTROS SERVICIOS GENERALES	0.00	0.00	0.00	0.00	0.00	0.00	0.00	0.00	0.00	0.00
		3000	SERVICIOS GENERALES	0.00	3,589,267.72	1,452,798.84	2,136,468.88	2,136,359.12	712,119.71	712,119.71	109.76	1,424,239.41	0.00
		7991	EROGACIONES COMPLEMENTARIAS	2,567,712.99	0.00	2,567,712.99	0.00	0.00	0.00	0.00	0.00	0.00	0.00
		7000	INVERSIONES FINANCIERAS Y OTRAS PROVISIONES	2,567,712.99	0.00	2,567,712.99	0.00	0.00	0.00	0.00	0.00	0.00	0.00
E049			MANTENIMIENTO Y LIMPIEZA A VIALIDADES	3,700,000.00	6,019,999.97	6,021,302.96	3,698,697.01	3,694,715.35	3,424,209.15	3,424,209.15	3,981.66	270,506.20	0.00
	08		DIRECCIÓN DE OBRAS, ORDENAMIENTO TERRITORIAL Y SERVICIOS MUNICIPALES	3,700,000.00	6,019,999.97	6,021,302.96	3,698,697.01	3,694,715.35	3,424,209.15	3,424,209.15	3,981.66	270,506.20	0.00
		2411	MATERIALES Y ARTÍCULOS DE CONSTRUCCIÓN NO METÁLICOS PARA BIENES INMUEBLES	0.00	1,388,482.87	605,056.91	783,425.96	782,609.80	782,609.80	782,609.80	816.16	0.00	0.00
		2421	MATERIALES Y ARTÍCULOS DE CONSTRUCCIÓN A BASE DE CEMENTO Y PRODUCTOS DE CONCRETO PARA BIENES INMUEBLES	0.00	2,861,507.77	1,226,360.47	1,635,147.30	1,634,200.87	1,634,200.87	1,634,200.87	946.43	0.00	0.00
		2441	MATERIALES Y ARTÍCULOS DE CONSTRUCCIÓN A BASE DE MADERA PARA BIENES INMUEBLES	0.00	20,754.72	8,894.88	11,859.84	11,782.12	11,782.12	11,782.12	77.72	0.00	0.00
		2471	ARTÍCULOS METÁLICOS PARA BIENES INMUEBLES	0.00	167,594.08	71,826.03	95,768.05	94,443.14	94,443.14	94,443.14	1,324.91	0.00	0.00
		2491	PINTURAS PARA BIENES INMUEBLES	0.00	601,168.45	1,079.56	600,088.89	600,088.89	600,088.89	600,088.89	0.00	0.00	0.00
		2493	OTROS MATERIALES Y ARTÍCULOS DE CONSTRUCCIÓN Y REPARACIÓN PARA BIENES INMUEBLES	0.00	41,808.21	194.89	41,613.32	41,613.32	41,613.32	41,613.32	0.00	0.00	0.00
		2612	LUBRICANTES, ADITIVOS Y LÍQUIDOS	0.00	969.83	415.64	554.19	538.36	538.36	538.36	15.83	0.00	0.00
		2911	HERRAMIENTAS MENORES PARA ACTIVIDADES PRODUCTIVAS	0.00	79,587.54	31,127.48	48,460.06	48,427.45	48,427.45	48,427.45	32.61	0.00	0.00
		2000	MATERIALES Y SUMINISTROS	0.00	5,161,873.47	1,944,955.86	3,216,917.61	3,213,703.95	3,213,703.95	3,213,703.95	3,213.66	0.00	0.00
		3261	ALQUILER DE MAQUINARIA Y EQUIPO	0.00	858,126.50	376,347.10	481,779.40	461,011.40	210,505.20	210,505.20	768.00	270,506.20	0.00
		3000	SERVICIOS GENERALES	0.00	858,126.50	376,347.10	481,779.40	481,011.40	210,505.20	210,505.20	768.00	270,506.20	0.00
		7991	EROGACIONES COMPLEMENTARIAS	3,700,000.00	0.00	3,700,000.00	0.00	0.00	0.00	0.00	0.00	0.00	0.00
		7000	INVERSIONES FINANCIERAS Y OTRAS PROVISIONES	3,700,000.00	0.00	3,700,000.00	0.00	0.00	0.00	0.00	0.00	0.00	0.00
E050			SERVICIO DE ALUMBRADO PÚBLICO	800,000.00	800,000.00	800,923.91	799,076.09	799,076.09	799,076.09	799,076.09	0.00	0.00	0.00
	08		DIRECCIÓN DE OBRAS, ORDENAMIENTO TERRITORIAL Y SERVICIOS MUNICIPALES	800,000.00	800,000.00	800,923.91	799,076.09	799,076.09	799,076.09	799,076.09	0.00	0.00	0.00
		2461	MATERIAL ELÉCTRICO Y ELECTRÓNICO PARA BIENES INMUEBLES	0.00	800,000.00	923.91	799,076.09	799,076.09	799,076.09	799,076.09	0.00	0.00	0.00
		2000	MATERIALES Y SUMINISTROS	0.00	800,000.00	923.91	799,076.09	799,076.09	799,076.09	799,076.09	0.00	0.00	0.00
		7991	EROGACIONES COMPLEMENTARIAS	800,000.00	0.00	800,000.00	0.00	0.00	0.00	0.00	0.00	0.00	0.00
		7000	INVERSIONES FINANCIERAS Y OTRAS PROVISIONES	800,000.00	0.00	800,000.00	0.00	0.00	0.00	0.00	0.00	0.00	0.00
E052			SERVICIOS A PANTEONES	80,000.00	80,000.00	80,000.00	80,000.00	0.00	0.00	0.00	80,000.00	0.00	0.00
	08		DIRECCIÓN DE OBRAS, ORDENAMIENTO TERRITORIAL Y SERVICIOS MUNICIPALES	80,000.00	80,000.00	80,000.00	80,000.00	0.00	0.00	0.00	80,000.00	0.00	0.00
		2161	MATERIAL DE LIMPIEZA	0.00	7,394.93	0.00	7,394.93	0.00	0.00	0.00	7,394.93	0.00	0.00
		2421	MATERIALES Y ARTÍCULOS DE CONSTRUCCIÓN A BASE DE CEMENTO Y PRODUCTOS DE CONCRETO PARA BIENES INMUEBLES	0.00	1,546.05	0.00	1,546.05	0.00	0.00	0.00	1,546.05	0.00	0.00
		2431	MATERIALES Y ARTÍCULOS DE CONSTRUCCIÓN A BASE DE CAL, YESO Y PRODUCTOS	0.00	2,662.20	0.00	2,662.20	0.00	0.00	0.00	2,662.20	0.00	0.00

MUNICIPIO DE CARDENAS, TABASCO.

ESTADO ANALITICO POR CLASIFICACIÓN ECONOMICA Y OBJETO DEL GASTO
CORTE AL MES DE: AGOSTO

P.P.	U.R.	Capítulo /Partida	Descripción	Autorizado	Adecuaciones		Modificado	Comprometido	Devengado	Ejercido	Saldos			
					Ampliaciones	Reducciones					Por Comprometer	Por Devengar	Devengado por Ejercer	
			DE YESO PARA BIENES INMUEBLES											
		2491	PINTURAS PARA BIENES INMUEBLES	0.00	23,205.00	0.00	23,205.00	0.00	0.00	0.00	23,205.00	0.00	0.00	
		2493	OTROS MATERIALES Y ARTÍCULOS DE CONSTRUCCIÓN Y REPARACIÓN PARA BIENES INMUEBLES	0.00	8,756.32	0.00	8,756.32	0.00	0.00	0.00	8,756.32	0.00	0.00	
		2521	FERTILIZANTES, PESTICIDAS Y OTROS AGROQUÍMICOS	0.00	15,618.24	0.00	15,618.24	0.00	0.00	0.00	15,618.24	0.00	0.00	
		2911	HERRAMIENTAS MENORES PARA ACTIVIDADES PRODUCTIVAS	0.00	20,815.26	0.00	20,815.26	0.00	0.00	0.00	20,815.26	0.00	0.00	
		2000	MATERIALES Y SUMINISTROS	0.00	80,000.00	0.00	80,000.00	0.00	0.00	0.00	80,000.00	0.00	0.00	
		7991	EROGACIONES COMPLEMENTARIAS	80,000.00	0.00	80,000.00	0.00	0.00	0.00	0.00	0.00	0.00	0.00	
		7000	INVERSIONES FINANCIERAS Y OTRAS PROVISIONES	80,000.00	0.00	80,000.00	0.00	0.00	0.00	0.00	0.00	0.00	0.00	
E053			SERVICIOS A RASTROS	1,374,944.47	33,734.85	175,628.11	1,233,051.21	1,175,051.21	693,465.83	693,465.83	58,000.00	481,585.38	0.00	
	06		DIRECCIÓN DE DESARROLLO	1,374,944.47	33,734.85	175,628.11	1,233,051.21	1,175,051.21	693,465.83	693,465.83	58,000.00	481,585.38	0.00	
		1131	SUELDO AL PERSONAL DE CONFIANZA	41,342.40	55.00	55.00	41,342.40	41,342.40	27,561.60	27,561.60	0.00	13,780.80	0.00	
		1132	SUELDO AL PERSONAL DE BASE	323,254.26	0.00	0.00	323,254.26	323,254.26	214,271.53	214,271.53	0.00	108,982.73	0.00	
		1311	QUINQUENIO PERSONAL DE BASE	32,376.00	544.46	544.46	32,376.00	32,376.00	22,072.92	22,072.92	0.00	10,303.08	0.00	
		1314	ESTÍMULOS ECONÓMICOS POR ANTIGÜEDAD	10,600.00	3,180.00	0.00	13,780.00	13,780.00	13,780.00	13,780.00	0.00	0.00	0.00	
		1321	AGUINALDO	170,821.69	0.00	0.00	170,821.69	170,821.69	0.00	0.00	0.00	170,821.69	0.00	
		1322	PRIMA VACACIONAL	15,417.58	6,900.00	6,900.00	15,417.58	15,417.58	6,861.95	6,861.95	0.00	8,555.63	0.00	
		1325	BONO NAVIDEÑO	12,800.00	0.00	0.00	12,800.00	12,800.00	0.00	0.00	0.00	12,800.00	0.00	
		1326	DESPENSA NAVIDEÑA	8,400.00	0.00	0.00	8,400.00	8,400.00	0.00	0.00	0.00	8,400.00	0.00	
		1541	COMPENSACIONES	60,000.00	16,500.00	16,500.00	60,000.00	60,000.00	55,100.00	55,100.00	0.00	4,900.00	0.00	
		1411	CUOTAS AL ISSET	92,794.30	1,103.15	1,103.15	92,794.30	92,794.30	62,876.75	62,876.75	0.00	29,917.55	0.00	
		1441	SEGURO DE VIDA BURÓCRATAS	7,000.00	2,125.74	0.00	9,126.74	9,126.74	9,126.74	9,126.74	0.00	0.00	0.00	
		1521	RIESGO DE TRABAJO	52,900.32	1,890.26	1,890.26	52,900.32	52,900.32	36,818.60	36,818.60	0.00	16,081.72	0.00	
		1541	DESPENSA	43,375.92	545.24	545.24	43,375.92	43,375.92	29,191.68	29,191.68	0.00	14,184.24	0.00	
		1542	BONO DE ÚTILES ESCOLARES	13,300.00	0.00	0.00	13,300.00	13,300.00	13,300.00	13,300.00	0.00	0.00	0.00	
		154A	BONO DEL DÍA DEL PADRE	12,000.00	0.00	3,100.00	8,900.00	8,900.00	8,900.00	8,900.00	0.00	0.00	0.00	
		154B	BONO DEL DÍA DE REYES	4,900.00	0.00	0.00	4,900.00	4,900.00	4,550.00	4,550.00	0.00	350.00	0.00	
		1591	EROGACIONES ADICIONALES	77,616.00	0.00	0.00	77,616.00	77,616.00	51,744.00	51,744.00	0.00	25,872.00	0.00	
		1592	OTRAS PRESTACIONES	27,532.70	0.00	0.00	27,532.70	27,532.70	17,960.60	17,960.60	0.00	9,572.10	0.00	
		1595	DÍAS ADICIONALES	5,063.84	0.00	0.00	5,063.84	5,063.84	0.00	0.00	0.00	5,063.84	0.00	
		1596	DÍAS ECONÓMICOS NO DISFRUTADOS	20,449.46	0.00	0.00	20,449.46	20,449.46	20,449.46	20,449.46	0.00	0.00	0.00	
		1711	BONO DE ACTUACIÓN	120,000.00	0.00	0.00	120,000.00	120,000.00	78,000.00	78,000.00	0.00	42,000.00	0.00	
		1719	ESTÍMULO DÍA DEL SERVIDOR PÚBLICO	20,000.00	900.00	0.00	20,900.00	20,900.00	20,900.00	20,900.00	0.00	0.00	0.00	
		1000	SERVICIOS PERSONALES	1,171,944.47	33,734.85	30,628.11	1,175,051.21	1,175,051.21	693,465.83	693,465.83	0.00	481,585.38	0.00	
		7991	EROGACIONES COMPLEMENTARIAS	203,000.00	0.00	145,000.00	58,000.00	0.00	0.00	0.00	58,000.00	0.00	0.00	
		7000	INVERSIONES FINANCIERAS Y OTRAS PROVISIONES	203,000.00	0.00	145,000.00	58,000.00	0.00	0.00	0.00	58,000.00	0.00	0.00	
E054			MANTENIMIENTO Y LIMPIEZA A ESPACIOS PÚBLICOS	36,302,153.46	8,658,070.87	15,298,592.50	29,661,631.83	29,661,631.83	25,589,462.88	25,589,462.88	0.00	4,072,168.95	0.00	



MUNICIPIO DE CARDENAS, TABASCO.

ESTADO ANALITICO POR CLASIFICACIÓN ECONOMICA Y OBJETO DEL GASTO
CORTE AL MES DE: AGOSTO

P.P.	U.R.	Capítulo /Partida	Descripción	Autorizado	Adecuaciones		Modificado	Comprometido	Devengado	Ejercido	Por Comprometer	Saldos	
					Ampliaciones	Reducciones						Por Devengar	Devengado por Ejercer
06			DIRECCIÓN DE DESARROLLO	100,000.00	100,000.00	166,048.95	33,951.05	33,951.05	33,951.05	33,951.05	0.00	0.00	0.00
	2611		COMBUSTIBLES	0.00	100,000.00	66,048.95	33,951.05	33,951.05	33,951.05	33,951.05	0.00	0.00	0.00
	2000		MATERIALES Y SUMINISTROS	0.00	100,000.00	66,048.95	33,951.05	33,951.05	33,951.05	33,951.05	0.00	0.00	0.00
	7991		EROGACIONES COMPLEMENTARIAS	100,000.00	0.00	100,000.00	0.00	0.00	0.00	0.00	0.00	0.00	0.00
	7000		INVERSIONES FINANCIERAS Y OTRAS PROVISIONES	100,000.00	0.00	100,000.00	0.00	0.00	0.00	0.00	0.00	0.00	0.00
08			DIRECCIÓN DE OBRAS, ORDENAMIENTO TERRITORIAL Y SERVICIOS MUNICIPALES	36,202,153.46	8,558,070.87	15,132,543.55	29,627,680.78	29,627,680.78	25,555,511.83	25,555,511.83	0.00	4,072,168.95	0.00
	1131		SUELDO AL PERSONAL DE CONFIANZA	1,699,082.64	446,880.33	457,880.33	1,688,082.64	1,688,082.64	1,535,436.33	1,535,436.33	0.00	152,646.31	0.00
	1132		SUELDO AL PERSONAL DE BASE	8,938,474.02	176,535.84	2,301,565.84	6,813,444.02	6,813,444.02	6,120,468.53	6,120,468.53	0.00	692,975.49	0.00
	1223		SUELDOS AL PERSONAL EVENTUAL	1,742,281.20	1,739,080.01	951,068.57	2,530,292.64	2,530,292.64	2,527,966.29	2,527,966.29	-0.00	2,326.35	0.00
	1311		QUINQUENIO PERSONAL DE BASE	1,067,978.16	13,074.83	13,074.83	1,067,978.16	1,067,978.16	719,236.40	719,236.40	0.00	348,741.76	0.00
	1314		ESTIMULOS ECONÓMICOS POR ANTIGÜEDAD	142,600.00	52,790.00	0.00	195,390.00	195,390.00	195,390.00	195,390.00	0.00	0.00	0.00
	1321		AGUINALDO	5,197,187.73	712,056.88	5,173,616.88	735,427.73	735,427.73	555,067.00	555,067.00	0.00	180,360.73	0.00
	1322		PRIMA VACACIONAL	559,942.41	358,436.85	358,436.85	559,942.41	559,942.41	352,316.72	352,316.72	0.00	207,625.69	0.00
	1325		BONO NAVIDEÑO	472,100.00	0.00	0.00	472,100.00	472,100.00	0.00	0.00	0.00	472,100.00	0.00
	1326		DESPENSA NAVIDEÑA	313,950.00	0.00	0.00	313,950.00	313,950.00	0.00	0.00	0.00	313,950.00	0.00
	1341		COMPENSACIONES	788,900.00	671,839.00	416,099.00	1,044,640.00	1,044,640.00	1,043,849.03	1,043,849.03	0.00	790.97	0.00
	1411		CUOTAS AL ISSET	2,710,432.77	1,674,933.19	2,027,156.77	2,358,209.19	2,358,209.19	2,357,089.19	2,357,089.19	0.00	1,120.00	0.00
	1441		SEGURO DE VIDA BURÓCRATAS	178,000.00	59,301.48	0.00	237,301.48	237,301.48	237,301.48	237,301.48	0.00	0.00	0.00
	1521		RIESGO DE TRABAJO	1,459,296.00	62,500.00	62,500.00	1,459,296.00	1,459,296.00	1,026,246.08	1,026,246.08	0.00	433,049.92	0.00
	1541		DESPENSA	1,246,025.76	114,790.68	114,790.68	1,246,025.76	1,246,025.76	920,541.16	920,541.16	0.00	325,484.60	0.00
	1542		BONO DE ÚTILES ESCOLARES	338,200.00	17,100.00	0.00	355,300.00	355,300.00	355,300.00	355,300.00	0.00	0.00	0.00
	1549		BONO DEL DÍA DE LAS MADRES	23,200.00	32,300.00	0.00	55,500.00	55,500.00	55,500.00	55,500.00	0.00	0.00	0.00
	154A		BONO DEL DÍA DEL PADRE	333,600.00	0.00	78,600.00	255,000.00	255,000.00	255,000.00	255,000.00	0.00	0.00	0.00
	154B		BONO DEL DÍA DE REYES	124,600.00	0.00	8,900.00	115,700.00	115,700.00	115,700.00	115,700.00	0.00	0.00	0.00
	1591		EROGACIONES ADICIONALES	1,991,664.00	52,676.00	52,676.00	1,991,664.00	1,991,664.00	1,364,578.00	1,364,578.00	0.00	627,086.00	0.00
	1592		OTRAS PRESTACIONES	921,037.78	173,507.78	173,507.78	921,037.78	921,037.78	760,412.49	760,412.49	0.00	160,625.29	0.00
	1595		DÍAS ADICIONALES	147,743.84	0.00	0.00	147,743.84	147,743.84	0.00	0.00	0.00	147,743.84	0.00
	1596		DÍAS ECONÓMICOS NO DISFRUTADOS	539,477.15	0.00	16,021.51	523,455.64	523,455.64	523,455.64	523,455.64	0.00	0.00	0.00
	1711		BONO DE ACTUACIÓN	3,818,880.00	1,435,268.00	2,224,000.00	3,030,148.00	3,030,148.00	3,024,606.00	3,024,606.00	0.00	5,542.00	0.00
	1719		ESTÍMULO DÍA DEL SERVIDOR PÚBLICO	747,500.00	65,000.00	0.00	812,500.00	812,500.00	812,500.00	812,500.00	0.00	0.00	0.00
	1000		SERVICIOS PERSONALES	35,502,153.46	7,858,070.87	14,430,095.04	28,930,129.29	28,930,129.29	24,857,960.34	24,857,960.34	0.00	4,072,168.95	0.00
	2451		MATERIALES Y ARTÍCULOS DE CONSTRUCCIÓN A BASE DE VIDRIO Y PRODUCTOS DE VIDRIO PARA BIENES INMUEBLES	0.00	234,261.77	1,762.97	232,498.80	232,498.80	232,498.80	232,498.80	0.00	0.00	0.00
	2491		PINTURAS PARA BIENES INMUEBLES	0.00	454,664.72	590.27	454,074.45	454,074.45	454,074.45	454,074.45	0.00	0.00	0.00
	2493		OTROS MATERIALES Y ARTÍCULOS DE CONSTRUCCIÓN Y REPARACIÓN PARA BIENES INMUEBLES	0.00	11,073.51	95.27	10,978.24	10,978.24	10,978.24	10,978.24	0.00	0.00	0.00
	2000		MATERIALES Y SUMINISTROS	0.00	700,000.00	2,448.51	697,551.49	697,551.49	697,551.49	697,551.49	0.00	0.00	0.00



MUNICIPIO DE CARDENAS, TABASCO.

ESTADO ANALITICO POR CLASIFICACIÓN ECONOMICA Y OBJETO DEL GASTO
CORTE AL MES DE: AGOSTO

P.P. U.R.	Capítulo /Partida	Descripción	Autorizado	Adecuaciones		Modificado	Comprometido	Devengado	Ejercido	Saldos	
				Ampliaciones	Reducciones					Por Comprometer	Por Devengar
	7991	EROGACIONES COMPLEMENTARIAS	700,000.00	0.00	700,000.00	0.00	0.00	0.00	0.00	0.00	0.00
	7000	INVERSIONES FINANCIERAS Y OTRAS PROVISIONES	700,000.00	0.00	700,000.00	0.00	0.00	0.00	0.00	0.00	0.00
F001		DESARROLLO AGRÍCOLA	5,566,900.03	4,046,916.29	2,161,530.99	7,452,285.33	7,393,536.92	6,325,251.56	6,325,251.56	58,748.41	1,068,285.36
06		DIRECCIÓN DE DESARROLLO	5,566,900.03	4,046,916.29	2,161,530.99	7,452,285.33	7,393,536.92	6,325,251.56	6,325,251.56	58,748.41	1,068,285.36
	1131	SUELDO AL PERSONAL DE CONFIANZA	41,342.40	81,853.40	33,331.20	89,864.60	89,864.60	89,486.70	89,486.70	0.00	377.90
	1132	SUELDO AL PERSONAL DE BASE	831,028.46	0.00	0.00	831,028.46	831,028.46	510,312.34	510,312.34	0.00	320,716.12
	1223	SUELDOS AL PERSONAL EVENTUAL	0.00	37,800.00	0.00	37,800.00	37,800.00	10,500.00	10,500.00	0.00	27,300.00
	1311	QUINQUENIO PERSONAL DE BASE	103,108.56	0.00	0.00	103,108.56	103,108.56	67,440.59	67,440.59	0.00	35,667.97
	1314	ESTÍMULOS ECONÓMICOS POR ANTIGÜEDAD	33,200.00	9,960.00	0.00	43,160.00	43,160.00	43,160.00	43,160.00	0.00	0.00
	1321	AGUINALDO	348,878.96	0.00	12,000.00	336,878.96	336,878.96	0.00	0.00	0.00	336,878.96
	1322	PRIMA VACACIONAL	34,224.03	20,000.00	20,000.00	34,224.03	34,224.03	19,198.13	19,198.13	0.00	15,025.90
	1325	BONO NAVIDEÑO	25,600.00	0.00	0.00	25,600.00	25,600.00	0.00	0.00	0.00	25,600.00
	1326	DESPENSA NAVIDEÑA	16,800.00	0.00	0.00	16,800.00	16,800.00	0.00	0.00	0.00	16,800.00
	1341	COMPENSACIONES	74,120.00	1,018.00	1,018.00	74,120.00	74,120.00	49,650.00	49,650.00	0.00	24,470.00
	1411	CUOTAS AL ISSET	221,672.70	12,169.12	12,169.12	221,672.70	221,672.70	155,947.99	155,947.99	0.00	65,724.71
	1441	SEGURO DE VIDA BURÓCRATAS	15,000.00	3,253.48	0.00	18,253.48	18,253.48	18,253.48	18,253.48	0.00	0.00
	1521	RIESGO DE TRABAJO	118,053.12	3,535.29	3,535.29	118,053.12	118,053.12	81,811.20	81,811.20	0.00	36,241.92
	1541	DESPENSA	87,929.52	6,947.24	6,947.24	87,929.52	87,929.52	63,638.26	63,638.26	0.00	24,291.26
	1542	BONO DE ÚTILES ESCOLARES	28,500.00	0.00	0.00	28,500.00	28,500.00	26,600.00	26,600.00	0.00	1,900.00
	154A	BONO DEL DÍA DEL PADRE	24,000.00	0.00	5,200.00	18,800.00	18,800.00	18,800.00	18,800.00	0.00	0.00
	154B	BONO DEL DÍA DE REYES	10,500.00	0.00	1,400.00	9,100.00	9,100.00	9,100.00	9,100.00	0.00	0.00
	1591	EROGACIONES ADICIONALES	166,320.00	0.00	0.00	166,320.00	166,320.00	103,026.00	103,026.00	0.00	63,294.00
	1592	OTRAS PRESTACIONES	54,676.08	4,659.76	4,659.76	54,676.08	54,676.08	39,645.72	39,645.72	0.00	15,030.36
	1595	DÍAS ADICIONALES	12,116.26	0.00	0.00	12,116.26	12,116.26	0.00	0.00	0.00	12,116.26
	1596	DÍAS ECONÓMICOS NO DISFRUTADOS	47,829.94	0.00	3,507.71	44,322.23	44,322.23	44,322.23	44,322.23	0.00	0.00
	1711	BONO DE ACTUACIÓN	132,000.00	0.00	0.00	132,000.00	132,000.00	85,150.00	85,150.00	0.00	46,850.00
	1719	ESTÍMULO DÍA DEL SERVIDOR PÚBLICO	40,000.00	5,800.00	0.00	45,800.00	45,800.00	45,800.00	45,800.00	0.00	0.00
	1000	SERVICIOS PERSONALES	2,466,900.03	186,996.29	103,768.32	2,550,128.00	2,550,128.00	1,481,842.64	1,481,842.64	0.00	1,068,285.36
	2114	OTROS ARTÍCULOS	0.00	41,451.44	433.84	41,017.60	41,017.60	41,017.60	41,017.60	0.00	0.00
	2311	PRODUCTOS ALIMENTICIOS AGROPECUARIOS Y FORESTALES CON FINES DE PRODUCCIÓN	0.00	463,887.38	5,120.37	458,767.01	458,767.01	458,767.01	458,767.01	0.00	0.00
	2521	FERTILIZANTES, PESTICIDAS Y OTROS AGROQUÍMICOS	0.00	357,405.28	91.12	357,314.16	357,314.16	357,314.16	357,314.16	0.00	0.00
	2611	COMBUSTIBLES	0.00	591,600.00	524,200.00	67,400.00	53,084.58	53,084.58	53,084.58	14,315.42	0.00
	2911	HERRAMIENTAS MENORES PARA ACTIVIDADES PRODUCTIVAS	0.00	460,783.42	1,780.70	459,002.72	459,002.72	459,002.72	459,002.72	0.00	0.00
	2981	REFACCIONES Y ACCESORIOS MENORES DE MAQUINARIA Y OTROS EQUIPOS	0.00	5,800.00	5,800.00	0.00	0.00	0.00	0.00	0.00	0.00
	2000	MATERIALES Y SUMINISTROS	0.00	1,920,927.52	537,426.03	1,383,501.49	1,369,186.07	1,369,186.07	1,369,186.07	14,315.42	0.00

MUNICIPIO DE CARDENAS, TABASCO.
ESTADO ANALITICO POR CLASIFICACION ECONOMICA Y OBJETO DEL GASTO
CORTE AL MES DE: AGOSTO

P.P.	U.R.	Capítulo /Partida	Descripción	Autorizado	Adecuaciones		Modificado	Comprometido	Devengado	Ejercido	Saldos		
					Ampliaciones	Reducciones					Por Comprometer	Por Devengar	Devengado por Ejercer
		3261	ALQUILER DE MAQUINARIA Y EQUIPO	0.00	630,000.00	0.00	630,000.00	630,000.00	630,000.00	630,000.00	0.00	0.00	0.00
		3991	OTROS SERVICIOS GENERALES	0.00	175,192.48	236.64	174,955.84	174,955.84	174,955.84	174,955.84	0.00	0.00	0.00
		3000	SERVICIOS GENERALES	0.00	805,192.48	236.64	804,955.84	804,955.84	804,955.84	804,955.84	0.00	0.00	0.00
		4311	APOYOS AL SECTOR AGROPECUARIO, PESQUERO Y FORESTAL	3,100,000.00	1,133,800.00	1,520,100.00	2,713,700.00	2,669,267.01	2,669,267.01	2,669,267.01	44,432.99	0.00	0.00
		4000	TRANSFERENCIAS, ASIGNACIONES, SUBSIDIOS Y OTRAS AYUDAS	3,100,000.00	1,133,800.00	1,520,100.00	2,713,700.00	2,669,267.01	2,669,267.01	2,669,267.01	44,432.99	0.00	0.00
F002			DESARROLLO PECUARIO	0.00	210,000.00	0.00	210,000.00	210,000.00	210,000.00	210,000.00	0.00	0.00	0.00
	06		DIRECCIÓN DE DESARROLLO	0.00	210,000.00	0.00	210,000.00	210,000.00	210,000.00	210,000.00	0.00	0.00	0.00
		4311	APOYOS AL SECTOR AGROPECUARIO, PESQUERO Y FORESTAL	0.00	210,000.00	0.00	210,000.00	210,000.00	210,000.00	210,000.00	0.00	0.00	0.00
		4000	TRANSFERENCIAS, ASIGNACIONES, SUBSIDIOS Y OTRAS AYUDAS	0.00	210,000.00	0.00	210,000.00	210,000.00	210,000.00	210,000.00	0.00	0.00	0.00
F008			APOYO TURÍSTICO	4,180,000.00	13,831,903.07	998,070.19	17,013,832.88	17,013,832.88	17,013,832.88	17,013,832.88	0.00	0.00	0.00
	07		DIRECCION DE FOMENTO ECONOMICO Y TURISMO	4,180,000.00	13,831,903.07	998,070.19	17,013,832.88	17,013,832.88	17,013,832.88	17,013,832.88	0.00	0.00	0.00
		1223	SUELDOS AL PERSONAL EVENTUAL	0.00	67,000.00	0.00	67,000.00	67,000.00	67,000.00	67,000.00	0.00	0.00	0.00
		1000	SERVICIOS PERSONALES	0.00	67,000.00	0.00	67,000.00	67,000.00	67,000.00	67,000.00	0.00	0.00	0.00
		2114	OTROS ARTÍCULOS	0.00	290.00	145.27	144.73	144.73	144.73	144.73	0.00	0.00	0.00
		2161	MATERIAL DE LIMPIEZA	0.00	9,000.00	1,000.64	7,999.36	7,999.36	7,999.36	7,999.36	0.00	0.00	0.00
		2211	ALIMENTACIÓN Y VÍVERES	0.00	1,670.05	17.43	1,652.62	1,652.62	1,652.62	1,652.62	0.00	0.00	0.00
		2233	UTENSILIOS EN MATERIAL DESECHABLE	0.00	616.35	60.70	555.65	555.65	555.65	555.65	0.00	0.00	0.00
		2611	COMBUSTIBLES	0.00	9,306.00	777.50	8,528.50	8,528.50	8,528.50	8,528.50	0.00	0.00	0.00
		2000	MATERIALES Y SUMINISTROS	0.00	20,882.40	2,001.54	18,880.86	18,880.86	18,880.86	18,880.86	0.00	0.00	0.00
		3363	SERVICIOS DE IMPRESIÓN Y FORMAS CONTINUAS	0.00	29,180.67	439.28	28,741.39	28,741.39	28,741.39	28,741.39	0.00	0.00	0.00
		3751	VIÁTICOS Y GASTOS DE CAMINO	0.00	30,200.00	0.00	30,200.00	30,200.00	30,200.00	30,200.00	0.00	0.00	0.00
		3991	OTROS SERVICIOS GENERALES	0.00	4,640.00	0.00	4,640.00	4,640.00	4,640.00	4,640.00	0.00	0.00	0.00
		3000	SERVICIOS GENERALES	0.00	64,020.67	439.28	63,581.39	63,581.39	63,581.39	63,581.39	0.00	0.00	0.00
		4413	GASTOS RELACIONADOS CON ACTIVIDADES CULTURALES, DEPORTIVAS Y DE AYUDA EXTRAORDINARIA	4,000,000.00	13,680,000.00	815,629.37	16,864,370.63	16,864,370.63	16,864,370.63	16,864,370.63	0.00	0.00	0.00
		4000	TRANSFERENCIAS, ASIGNACIONES, SUBSIDIOS Y OTRAS AYUDAS	4,000,000.00	13,680,000.00	815,629.37	16,864,370.63	16,864,370.63	16,864,370.63	16,864,370.63	0.00	0.00	0.00
		7991	EROGACIONES COMPLEMENTARIAS	180,000.00	0.00	180,000.00	0.00	0.00	0.00	0.00	0.00	0.00	0.00
		7000	INVERSIONES FINANCIERAS Y OTRAS PROVISIONES	180,000.00	0.00	180,000.00	0.00	0.00	0.00	0.00	0.00	0.00	0.00
F015			APOYO A LA VIVIENDA	0.00	130,974,390.00	11,050,818.88	119,923,571.12	96,573,339.88	90,867,812.34	90,867,812.34	23,350,231.24	5,705,527.54	0.00
	08		DIRECCIÓN DE OBRAS, ORDENAMIENTO TERRITORIAL Y SERVICIOS MUNICIPALES	0.00	130,974,390.00	11,050,818.88	119,923,571.12	96,573,339.88	90,867,812.34	90,867,812.34	23,350,231.24	5,705,527.54	0.00
		6211	VIVIENDA	0.00	130,974,390.00	11,050,818.88	119,923,571.12	96,573,339.88	90,867,812.34	90,867,812.34	23,350,231.24	5,705,527.54	0.00
		6000	INVERSION PUBLICA	0.00	130,974,390.00	11,050,818.88	119,923,571.12	96,573,339.88	90,867,812.34	90,867,812.34	23,350,231.24	5,705,527.54	0.00
F027			ASISTENCIA SOCIAL Y ATENCIÓN A GRUPOS VULNERABLES	38,738,347.97	15,774,676.97	24,166,289.08	30,346,735.86	22,372,061.43	18,224,652.46	18,210,061.55	7,974,674.43	4,147,408.97	14,590.91
	01		PRESIDENCIA	33,305,850.16	11,675,290.16	23,292,290.16	21,688,850.16	14,485,916.00	14,485,916.00	14,485,916.00	7,202,934.16	0.00	0.00
		4411	APOYOS SOCIALES	33,305,850.16	11,675,290.16	23,292,290.16	21,688,850.16	14,485,916.00	14,485,916.00	14,485,916.00	7,202,934.16	0.00	0.00
		4000	TRANSFERENCIAS, ASIGNACIONES, SUBSIDIOS Y OTRAS AYUDAS	33,305,850.16	11,675,290.16	23,292,290.16	21,688,850.16	14,485,916.00	14,485,916.00	14,485,916.00	7,202,934.16	0.00	0.00
	03		DIRECCIÓN DE FINANZAS	0.00	2,400,000.00	0.00	2,400,000.00	2,399,924.00	0.00	0.00	76.00	2,399,924.00	0.00

MUNICIPIO DE CARDENAS, TABASCO.
ESTADO ANALITICO POR CLASIFICACIÓN ECONOMICA Y OBJETO DEL GASTO
CORTE AL MES DE: AGOSTO

P.P.	U.R.	Capítulo /Partida	Descripción	Autorizado	Adecuaciones		Modificado	Comprometido	Devengado	Ejercido	Saldos		
					Ampliaciones	Reducciones					Por Comprometer	Por Devengar	Devengado por Ejercer
		4411	APOYOS SOCIALES	0.00	2,400,000.00	0.00	2,400,000.00	2,399,924.00	0.00	0.00	76.00	2,399,924.00	0.00
		4000	TRANSFERENCIAS, ASIGNACIONES, SUBSIDIOS Y OTRAS AYUDAS	0.00	2,400,000.00	0.00	2,400,000.00	2,399,924.00	0.00	0.00	76.00	2,399,924.00	0.00
18			COORDINACIÓN DEL DIF	5,432,497.81	1,699,386.81	873,998.92	6,257,885.70	5,486,221.43	3,738,736.46	3,724,145.55	771,664.27	1,747,484.97	14,590.91
		1131	SUELDO AL PERSONAL DE CONFIANZA	241,206.48	40,000.00	40,000.00	241,206.48	241,206.48	180,497.28	180,497.28	0.00	60,709.20	0.00
		1132	SUELDO AL PERSONAL DE BASE	1,260,904.68	15,226.78	15,226.78	1,260,904.68	1,260,904.68	854,932.64	854,932.64	0.00	405,972.04	0.00
		1223	SUELDOS AL PERSONAL EVENTUAL	97,344.00	0.00	0.00	97,344.00	97,344.00	59,420.40	59,420.40	0.00	37,923.60	0.00
		1311	QUINQUENIO PERSONAL DE BASE	123,817.92	11,100.00	11,100.00	123,817.92	123,817.92	84,948.67	84,948.67	0.00	38,869.25	0.00
		1314	ESTÍMULOS ECONÓMICOS POR ANTIGÜEDAD	0.00	0.00	0.00	0.00	0.00	0.00	0.00	0.00	0.00	0.00
		1321	AGUINALDO	601,534.91	17,780.00	17,780.00	601,534.91	601,534.91	13,023.88	13,023.88	0.00	588,511.03	0.00
		1322	PRIMA VACACIONAL	71,678.23	33,311.20	33,311.20	71,678.23	71,678.23	32,029.86	32,029.86	0.00	39,648.37	0.00
		1325	BONO NAVIDEÑO	58,800.00	0.00	0.00	58,800.00	58,800.00	0.00	0.00	0.00	58,800.00	0.00
		1326	DESPENSA NAVIDEÑA	38,850.00	0.00	0.00	38,850.00	38,850.00	0.00	0.00	0.00	38,850.00	0.00
		1341	COMPENSACIONES	63,600.00	18,900.00	18,900.00	63,600.00	63,600.00	58,900.00	58,900.00	0.00	4,700.00	0.00
		1411	CUOTAS AL ISSET	382,744.16	31,500.00	31,500.00	382,744.16	382,744.16	277,828.15	277,828.15	0.00	104,916.01	0.00
		1441	SEGURO DE VIDA BURÓCRATAS	25,000.00	22,392.36	0.00	47,392.36	47,392.36	32,595.50	32,595.50	0.00	14,796.86	0.00
		1521	RIESGO DE TRABAJO	162,694.08	13,567.08	13,567.08	162,694.08	162,694.08	118,102.61	118,102.61	0.00	44,591.47	0.00
		1541	DESPENSA	174,362.16	6,994.44	6,994.44	174,362.16	174,362.16	121,626.12	121,626.12	0.00	52,736.04	0.00
		1542	BONO DE ÚTILES ESCOLARES	47,500.00	1,900.00	0.00	49,400.00	49,400.00	49,400.00	49,400.00	0.00	0.00	0.00
		1549	BONO DEL DÍA DE LAS MADRES	36,250.00	4,200.00	0.00	40,450.00	40,450.00	40,450.00	40,450.00	0.00	0.00	0.00
		154A	BONO DEL DÍA DEL PADRE	6,000.00	0.00	2,400.00	3,600.00	3,600.00	3,600.00	3,600.00	0.00	0.00	0.00
		154B	BONO DEL DÍA DE REYES	17,500.00	0.00	1,250.00	16,250.00	16,250.00	16,250.00	16,250.00	0.00	0.00	0.00
		1591	EROGACIONES ADICIONALES	315,200.00	0.00	0.00	315,200.00	315,200.00	207,592.00	207,592.00	0.00	107,608.00	0.00
		1592	OTRAS PRESTACIONES	140,352.40	31,500.00	31,500.00	140,352.40	140,352.40	88,465.47	88,465.47	0.00	51,886.93	0.00
		1595	DÍAS ADICIONALES	20,862.66	0.00	0.00	20,862.66	20,862.66	0.00	0.00	0.00	20,862.66	0.00
		1596	DÍAS ECONÓMICOS NO DISFRUTADOS	72,136.05	0.00	0.00	72,136.05	72,136.05	72,136.05	72,136.05	0.00	0.00	0.00
		1711	BONO DE ACTUACIÓN	190,080.00	40,060.00	40,060.00	190,080.00	190,080.00	164,812.00	164,812.00	0.00	25,268.00	0.00
		1719	ESTÍMULO DÍA DEL SERVIDOR PÚBLICO	92,500.00	0.00	2,000.00	90,500.00	90,500.00	90,500.00	90,500.00	0.00	0.00	0.00
		1000	SERVICIOS PERSONALES	4,240,917.73	288,431.86	265,589.50	4,263,760.09	4,263,760.09	2,567,110.63	2,567,110.63	0.00	1,696,649.46	0.00
		2114	OTROS ARTÍCULOS	0.00	88,000.00	0.00	88,000.00	58,000.00	58,000.00	58,000.00	30,000.00	0.00	0.00
		2161	MATERIAL DE LIMPIEZA	0.00	0.00	0.00	0.00	0.00	0.00	0.00	0.00	0.00	0.00
		2211	ALIMENTACIÓN Y VÍVERES	1,046,924.95	1,322,954.95	572,954.95	1,796,924.95	1,114,592.01	1,063,756.50	1,049,165.59	682,332.94	50,835.51	14,590.91
		2233	UTENSILIOS EN MATERIAL DESECHABLE	0.00	0.00	0.00	0.00	0.00	0.00	0.00	0.00	0.00	0.00
		2461	MATERIAL ELÉCTRICO Y ELECTRÓNICO PARA BIENES INMUEBLES	8,146.33	0.00	6,000.00	2,146.33	0.00	0.00	0.00	2,146.33	0.00	0.00
		2491	PINTURAS PARA BIENES INMUEBLES	0.00	0.00	0.00	0.00	0.00	0.00	0.00	0.00	0.00	0.00
		2492	MATERIALES Y ARTÍCULOS DE PLÁSTICO PARA CONSTRUCCIÓN Y REPARACIÓN DE BIENES INMUEBLES	0.00	0.00	0.00	0.00	0.00	0.00	0.00	0.00	0.00	0.00

MUNICIPIO DE CARDENAS, TABASCO.
ESTADO ANALITICO POR CLASIFICACIÓN ECONOMICA Y OBJETO DEL GASTO
CORTE AL MES DE: AGOSTO

P.P.	U.R.	Capítulo /Partida	Descripción	Autorizado	Adecuaciones		Modificado	Comprometido	Devengado	Ejercido	Saldos		
					Ampliaciones	Reducciones					Por Comprometer	Por Devengar	Devengado por Ejercer
		2493	OTROS MATERIALES Y ARTICULOS DE CONSTRUCCIÓN Y REPARACIÓN PARA BIENES INMUEBLES	0.00	0.00	0.00	0.00	0.00	0.00	0.00	0.00	0.00	
		2541	MATERIALES DE CURACIÓN E INSTRUMENTAL MÉDICO	0.00	0.00	0.00	0.00	0.00	0.00	0.00	0.00	0.00	
		2611	COMBUSTIBLES	0.00	0.00	0.00	0.00	0.00	0.00	0.00	0.00	0.00	
		2612	LUBRICANTES, ADITIVOS Y LÍQUIDOS	0.00	0.00	0.00	0.00	0.00	0.00	0.00	0.00	0.00	
		2711	UNIFORMES	112,647.60	0.00	6,454.47	106,193.13	49,869.33	49,869.33	49,869.33	56,323.80	0.00	0.00
		2911	HERRAMIENTAS MENORES PARA ACTIVIDADES PRODUCTIVAS	10,440.00	0.00	10,000.00	440.00	0.00	0.00	0.00	440.00	0.00	0.00
		2921	REFACCIONES Y ACCESORIOS MENORES DE EDIFICIOS	0.00	0.00	0.00	0.00	0.00	0.00	0.00	0.00	0.00	
		2000	MATERIALES Y SUMINISTROS	1,178,158.88	1,410,954.95	595,409.42	1,993,704.41	1,222,461.34	1,171,625.83	1,157,034.92	771,243.07	50,835.51	14,590.91
		3511	MANTENIMIENTO PREVENTIVO DE INMUEBLES	0.00	0.00	0.00	0.00	0.00	0.00	0.00	0.00	0.00	0.00
		3521	MANTENIMIENTO Y REPARACIÓN DE MOBILIARIO Y EQUIPO DE OFICINA, EDUCACIONAL Y RECREATIVO	13,421.20	0.00	13,000.00	421.20	0.00	0.00	0.00	421.20	0.00	0.00
		3991	OTROS SERVICIOS GENERALES	0.00	0.00	0.00	0.00	0.00	0.00	0.00	0.00	0.00	0.00
		3000	SERVICIOS GENERALES	13,421.20	0.00	13,000.00	421.20	0.00	0.00	0.00	421.20	0.00	0.00
F029			APOYO Y FOMENTO A LA EDUCACIÓN	9,698,435.99	2,444,080.02	1,736,884.45	10,405,631.56	9,387,897.42	6,467,404.15	6,432,715.69	1,017,734.14	2,920,493.27	34,688.46
	09		DIRECCIÓN DE EDUCACIÓN, CULTURA Y RECREACIÓN	40,000.00	0.00	0.00	40,000.00	0.00	0.00	0.00	40,000.00	0.00	0.00
		4431	APOYOS A INSTITUCIONES EDUCATIVAS	40,000.00	0.00	0.00	40,000.00	0.00	0.00	0.00	40,000.00	0.00	0.00
		4000	TRANSFERENCIAS, ASIGNACIONES, SUBSIDIOS Y OTRAS AYUDAS	40,000.00	0.00	0.00	40,000.00	0.00	0.00	0.00	40,000.00	0.00	0.00
	18		COORDINACIÓN DEL DIF	9,658,435.99	2,444,080.02	1,736,884.45	10,365,631.56	9,387,897.42	6,467,404.15	6,432,715.69	977,734.14	2,920,493.27	34,688.46
		1131	SUELDO AL PERSONAL DE CONFIANZA	515,330.88	191,249.04	169,517.67	537,062.25	537,062.25	492,425.59	492,425.59	0.00	44,636.66	0.00
		1132	SUELDO AL PERSONAL DE BASE	1,973,265.34	28,547.04	31,269.72	1,970,542.66	1,970,542.66	1,308,805.79	1,308,805.79	0.00	661,736.87	0.00
		1223	SUELDOS AL PERSONAL EVENTUAL	523,962.00	61,495.05	61,495.05	523,962.00	523,962.00	374,174.70	374,174.70	0.00	149,787.30	0.00
		1311	QUINQUENIO PERSONAL DE BASE	187,285.20	3,015.34	3,015.34	187,285.20	187,285.20	123,216.70	123,216.70	0.00	64,068.50	0.00
		1314	ESTÍMULOS ECONÓMICOS POR ANTIGÜEDAD	22,800.00	6,840.00	0.00	29,640.00	29,640.00	29,640.00	29,640.00	0.00	0.00	0.00
		1321	AGUINALDO	1,193,596.66	109,461.11	123,062.45	1,179,995.32	1,179,995.32	82,121.09	82,121.09	-0.00	1,097,874.23	0.00
		1322	PRIMA VACACIONAL	142,279.58	74,956.30	74,956.30	142,279.58	142,279.58	67,899.82	67,899.82	0.00	74,379.76	0.00
		1325	BONO NAVIDEÑO	124,400.00	0.00	0.00	124,400.00	124,400.00	0.00	0.00	0.00	124,400.00	0.00
		1326	DESPENSA NAVIDEÑA	82,950.00	0.00	0.00	82,950.00	82,950.00	0.00	0.00	0.00	82,950.00	0.00
		1341	COMPENSACIONES	196,790.00	48,397.00	48,397.00	196,790.00	196,790.00	179,090.00	179,090.00	0.00	17,700.00	0.00
		1411	CUOTAS AL ISSET	634,820.81	115,141.31	115,141.31	634,820.81	634,820.81	522,575.84	522,575.84	0.00	112,244.97	0.00
		1441	SEGURO DE VIDA BURÓCRATAS	42,000.00	12,760.44	0.00	54,760.44	54,760.44	54,760.44	54,760.44	0.00	0.00	0.00
		1521	RIESGO DE TRABAJO	187,294.80	35,077.12	30,331.76	192,040.16	192,040.16	150,862.27	150,862.27	-0.00	41,177.89	0.00
		1541	DESPENSA	308,562.24	38,231.84	38,231.84	308,562.24	308,562.24	230,067.04	230,067.04	0.00	78,495.20	0.00
		1542	BONO DE ÚTILES ESCOLARES	79,800.00	3,800.00	0.00	83,600.00	83,600.00	81,700.00	81,700.00	0.00	1,900.00	0.00
		1549	BONO DEL DÍA DE LAS MADRES	73,950.00	42,500.00	37,700.00	78,750.00	78,750.00	78,750.00	78,750.00	0.00	0.00	0.00
		154A	BONO DEL DÍA DEL PADRE	7,500.00	0.00	4,100.00	3,400.00	3,400.00	3,400.00	3,400.00	0.00	0.00	0.00
		154B	BONO DEL DÍA DE REYES	29,400.00	0.00	1,400.00	28,000.00	28,000.00	27,300.00	27,300.00	0.00	700.00	0.00

MUNICIPIO DE CARDENAS, TABASCO.
ESTADO ANALITICO POR CLASIFICACIÓN ECONOMICA Y OBJETO DEL GASTO
CORTE AL MES DE: AGOSTO

P.P.	U.R.	Capítulo /Partida	Descripción	Adecuaciones			Modificado	Comprometido	Devengado	Ejercido	Saldos		
				Autorizado	Ampliaciones	Reducciones					Por Comprometer	Por Devengar	Devengado por Ejercer
		1591	EROGACIONES ADICIONALES	543,696.00	2,200.00	2,700.00	543,196.00	543,196.00	344,136.00	344,136.00	0.00	199,060.00	0.00
		1592	OTRAS PRESTACIONES	273,734.78	33,200.00	33,200.00	273,734.78	273,734.78	198,683.49	198,683.49	0.00	75,051.29	0.00
		1595	DÍAS ADICIONALES	34,563.83	0.00	0.00	34,563.83	34,563.83	0.00	0.00	0.00	34,563.83	0.00
		1596	DÍAS ECONÓMICOS NO DISFRUTADOS	113,317.08	0.00	1,020.90	112,296.18	112,296.18	109,596.37	109,596.37	0.00	2,699.81	0.00
		1711	BONO DE ACTUACIÓN	689,760.00	57,370.00	202,070.00	545,060.00	545,060.00	501,158.00	501,158.00	0.00	43,902.00	0.00
		1719	ESTÍMULO DÍA DEL SERVIDOR PÚBLICO	197,500.00	1,900.00	17,000.00	182,400.00	182,400.00	182,400.00	182,400.00	0.00	0.00	0.00
		1000	SERVICIOS PERSONALES	8,178,559.20	866,141.59	994,609.34	8,050,091.45	8,050,091.45	5,142,763.14	5,142,763.14	0.00	2,907,328.31	0.00
		2111	PAPELERÍA	0.00	0.00	0.00	0.00	0.00	0.00	0.00	0.00	0.00	0.00
		2114	OTROS ARTÍCULOS	6,066.80	0.00	0.00	6,066.80	0.00	0.00	0.00	6,066.80	0.00	0.00
		2161	MATERIAL DE LIMPIEZA	0.00	0.00	0.00	0.00	0.00	0.00	0.00	0.00	0.00	0.00
		2211	ALIMENTACIÓN Y VÍVERES	1,390,735.43	1,577,938.43	727,938.43	2,240,735.43	1,310,730.65	1,297,565.69	1,262,877.23	930,004.78	13,164.96	34,688.46
		2232	UTENSILIOS PARA LA PRESTACIÓN DE SERVICIOS PÚBLICOS	0.00	0.00	0.00	0.00	0.00	0.00	0.00	0.00	0.00	0.00
		2233	UTENSILIOS EN MATERIAL DESECHABLE	0.00	0.00	0.00	0.00	0.00	0.00	0.00	0.00	0.00	0.00
		2461	MATERIAL ELÉCTRICO Y ELECTRÓNICO PARA BIENES INMUEBLES	0.00	0.00	0.00	0.00	0.00	0.00	0.00	0.00	0.00	0.00
		2491	PINTURAS PARA BIENES INMUEBLES	0.00	0.00	0.00	0.00	0.00	0.00	0.00	0.00	0.00	0.00
		2711	UNIFORMES	82,824.00	0.00	14,336.68	68,487.32	27,075.32	27,075.32	27,075.32	41,412.00	0.00	0.00
		2751	BLANCOS Y OTROS PRODUCTOS TEXTILES, EXCEPTO PRENDAS DE VESTIR	0.00	0.00	0.00	0.00	0.00	0.00	0.00	0.00	0.00	0.00
		2911	HERRAMIENTAS MENORES PARA ACTIVIDADES PRODUCTIVAS	0.00	0.00	0.00	0.00	0.00	0.00	0.00	0.00	0.00	0.00
		2921	REFACCIONES Y ACCESORIOS MENORES DE EDIFICIOS	0.00	0.00	0.00	0.00	0.00	0.00	0.00	0.00	0.00	0.00
		2931	REFACCIONES Y ACCESORIOS MENORES DE MOBILIARIO Y EQUIPO DE ADMINISTRACIÓN, EDUCACIONAL Y RECREATIVO	0.00	0.00	0.00	0.00	0.00	0.00	0.00	0.00	0.00	0.00
		2000	MATERIALES Y SUMINISTROS	1,479,626.23	1,577,938.43	742,275.11	2,315,289.55	1,337,805.97	1,324,641.01	1,289,952.55	977,483.58	13,164.96	34,688.46
		3363	SERVICIOS DE IMPRESIÓN Y FORMAS CONTINUAS	250.56	0.00	0.00	250.56	0.00	0.00	0.00	250.56	0.00	0.00
		3511	MANTENIMIENTO PREVENTIVO DE INMUEBLES	0.00	0.00	0.00	0.00	0.00	0.00	0.00	0.00	0.00	0.00
		3521	MANTENIMIENTO Y REPARACIÓN DE MOBILIARIO Y EQUIPO DE OFICINA, EDUCACIONAL Y RECREATIVO	0.00	0.00	0.00	0.00	0.00	0.00	0.00	0.00	0.00	0.00
		3991	OTROS SERVICIOS GENERALES	0.00	0.00	0.00	0.00	0.00	0.00	0.00	0.00	0.00	0.00
		3000	SERVICIOS GENERALES	250.56	0.00	0.00	250.56	0.00	0.00	0.00	250.56	0.00	0.00
F030			APOYO Y FOMENTO A LA CULTURA Y LAS ARTES	4,700,000.00	3,732,257.84	1,121,156.38	7,311,101.46	7,211,101.46	7,211,101.46	7,211,101.46	100,000.00	0.00	0.00
	09		DIRECCIÓN DE EDUCACIÓN, CULTURA Y RECREACIÓN	1,450,000.00	243,082.92	207,527.00	1,485,555.92	1,385,555.92	1,385,555.92	1,385,555.92	100,000.00	0.00	0.00
		2111	PAPELERÍA	0.00	34,510.00	0.00	34,510.00	34,510.00	34,510.00	34,510.00	0.00	0.00	0.00
		2112	MATERIALES DE OFICINA	0.00	24,065.36	0.00	24,065.36	24,065.36	24,065.36	24,065.36	0.00	0.00	0.00
		2161	MATERIAL DE LIMPIEZA	0.00	27,990.80	0.00	27,990.80	27,990.80	27,990.80	27,990.80	0.00	0.00	0.00
		2000	MATERIALES Y SUMINISTROS	0.00	86,566.16	0.00	86,566.16	86,566.16	86,566.16	86,566.16	0.00	0.00	0.00
		4413	GASTOS RELACIONADOS CON ACTIVIDADES CULTURALES, DEPORTIVAS Y DE AYUDA EXTRAORDINARIA	1,350,000.00	156,516.76	107,527.00	1,398,989.76	1,298,989.76	1,298,989.76	1,298,989.76	100,000.00	0.00	0.00
		4000	TRANSFERENCIAS, ASIGNACIONES, SUBSIDIOS Y OTRAS AYUDAS	1,350,000.00	156,516.76	107,527.00	1,398,989.76	1,298,989.76	1,298,989.76	1,298,989.76	100,000.00	0.00	0.00



MUNICIPIO DE CARDENAS, TABASCO.
ESTADO ANALITICO POR CLASIFICACIÓN ECONOMICA Y OBJETO DEL GASTO
CORTE AL MES DE: AGOSTO

P.P.	U.R.	Capítulo /Partida	Descripción	Adecuaciones					Saldos				
				Autorizado	Ampliaciones	Reducciones	Modificado	Comprometido	Devengado	Ejercido	Por Comprometer	Por Devengar	Devengado por Ejercer
		7991	EROGACIONES COMPLEMENTARIAS	100,000.00	0.00	100,000.00	0.00	0.00	0.00	0.00	0.00	0.00	0.00
		7000	INVERSIONES FINANCIERAS Y OTRAS PROVISIONES	100,000.00	0.00	100,000.00	0.00	0.00	0.00	0.00	0.00	0.00	0.00
18			COORDINACIÓN DEL DIF	3,250,000.00	3,489,174.92	913,629.38	5,825,545.54	5,825,545.54	5,825,545.54	5,825,545.54	0.00	0.00	0.00
		4413	GASTOS RELACIONADOS CON ACTIVIDADES CULTURALES, DEPORTIVAS Y DE AYUDA EXTRAORDINARIA	3,250,000.00	3,489,174.92	913,629.38	5,825,545.54	5,825,545.54	5,825,545.54	5,825,545.54	0.00	0.00	0.00
		4000	TRANSFERENCIAS, ASIGNACIONES, SUBSIDIOS Y OTRAS AYUDAS	3,250,000.00	3,489,174.92	913,629.38	5,825,545.54	5,825,545.54	5,825,545.54	5,825,545.54	0.00	0.00	0.00
F031			APOYO Y FOMENTO AL DEPORTE Y RECREACIÓN	3,137,897.41	156,235.91	438,206.43	2,855,926.89	2,761,024.61	1,643,436.62	1,643,436.62	94,902.28	1,117,587.99	0.00
	25		INSTITUTO DEL DEPORTE	3,137,897.41	156,235.91	438,206.43	2,855,926.89	2,761,024.61	1,643,436.62	1,643,436.62	94,902.28	1,117,587.99	0.00
		1131	SUELDO AL PERSONAL DE CONFIANZA	175,475.04	14,633.04	14,633.04	175,475.04	175,475.04	115,948.33	115,948.33	0.00	59,526.71	0.00
		1132	SUELDO AL PERSONAL DE BASE	689,585.15	5,000.00	5,000.00	689,585.15	689,585.15	464,057.39	464,057.39	0.00	225,527.76	0.00
		1223	SUELDOS AL PERSONAL EVENTUAL	240,159.60	0.00	180,000.00	60,159.60	60,159.60	46,772.52	46,772.52	0.00	13,387.08	0.00
		1311	QUINQUENIO PERSONAL DE BASE	75,159.84	6,266.84	6,266.84	75,159.84	75,159.84	52,342.10	52,342.10	0.00	22,817.74	0.00
		1314	ESTÍMULOS ECONÓMICOS POR ANTIGÜEDAD	21,950.00	6,585.00	0.00	28,535.00	28,535.00	28,535.00	28,535.00	0.00	0.00	0.00
		1321	AGUINALDO	442,181.88	0.00	6,585.00	435,596.88	435,596.88	10,251.72	10,251.72	0.00	425,345.16	0.00
		1322	PRIMA VACACIONAL	52,196.47	20,481.67	20,481.67	52,196.47	52,196.47	18,709.16	18,709.16	0.00	33,487.31	0.00
		1325	BONO NAVIDEÑO	43,900.00	0.00	0.00	43,900.00	43,900.00	0.00	0.00	0.00	43,900.00	0.00
		1326	DESPENSA NAVIDEÑA	29,400.00	0.00	0.00	29,400.00	29,400.00	0.00	0.00	0.00	29,400.00	0.00
		1341	COMPENSACIONES	75,120.00	8,860.00	8,860.00	75,120.00	75,120.00	58,870.00	58,870.00	0.00	16,250.00	0.00
		1411	CUOTAS AL ISSET	220,646.86	31,000.00	31,000.00	220,646.86	220,646.86	157,583.38	157,583.38	0.00	63,063.48	0.00
		1441	SEGURO DE VIDA BURÓCRATAS	14,000.00	4,253.48	0.00	18,253.48	18,253.48	18,253.48	18,253.48	0.00	0.00	0.00
		1521	RIESGO DE TRABAJO	98,726.88	8,229.88	8,229.88	98,726.88	98,726.88	72,472.97	72,472.97	0.00	26,253.91	0.00
		1541	DESPENSA	99,926.40	16,000.00	16,000.00	99,926.40	99,926.40	67,320.96	67,320.96	0.00	32,605.44	0.00
		1542	BONO DE ÚTILES ESCOLARES	26,600.00	0.00	0.00	26,600.00	26,600.00	26,600.00	26,600.00	0.00	0.00	0.00
		1549	BONO DEL DÍA DE LAS MADRES	15,950.00	0.00	11,600.00	4,350.00	4,350.00	4,350.00	4,350.00	0.00	4,350.00	0.00
		154A	BONO DEL DÍA DEL PADRE	26,250.00	0.00	10,050.00	16,200.00	16,200.00	16,200.00	16,200.00	0.00	0.00	0.00
		154B	BONO DEL DÍA DE REYES	9,800.00	0.00	0.00	9,800.00	9,800.00	9,100.00	9,100.00	0.00	700.00	0.00
		1591	EROGACIONES ADICIONALES	161,232.00	300.00	300.00	161,232.00	161,232.00	107,574.00	107,574.00	0.00	53,658.00	0.00
		1592	OTRAS PRESTACIONES	84,735.17	0.00	0.00	84,735.17	84,735.17	47,817.55	47,817.55	0.00	36,917.62	0.00
		1595	DÍAS ADICIONALES	12,014.72	0.00	0.00	12,014.72	12,014.72	0.00	0.00	0.00	12,014.72	0.00
		1596	DÍAS ECONÓMICOS NO DISFRUTADOS	40,880.12	0.00	0.00	40,880.12	40,880.12	38,637.06	38,637.06	0.00	2,243.06	0.00
		1711	BONO DE ACTUACIÓN	252,000.00	0.00	100,000.00	152,000.00	152,000.00	131,510.00	131,510.00	0.00	20,490.00	0.00
		1719	ESTÍMULO DÍA DEL SERVIDOR PÚBLICO	70,000.00	0.00	19,200.00	50,800.00	50,800.00	50,800.00	50,800.00	0.00	0.00	0.00
		1000	SERVICIOS PERSONALES	2,977,890.13	121,609.91	438,206.43	2,661,293.61	2,661,293.61	1,543,705.62	1,543,705.62	0.00	1,117,587.99	0.00
		2111	PAPELERÍA	0.00	0.00	0.00	0.00	0.00	0.00	0.00	0.00	0.00	0.00
		2114	OTROS ARTÍCULOS	0.00	0.00	0.00	0.00	0.00	0.00	0.00	0.00	0.00	0.00
		2211	ALIMENTACIÓN Y VÍVERES	810.04	0.00	0.00	810.04	810.04	0.00	0.00	810.04	0.00	0.00
		2461	MATERIAL ELÉCTRICO Y ELECTRÓNICO PARA BIENES INMUEBLES	0.00	0.00	0.00	0.00	0.00	0.00	0.00	0.00	0.00	0.00

MUNICIPIO DE CARDENAS, TABASCO.

ESTADO ANALITICO POR CLASIFICACIÓN ECONOMICA Y OBJETO DEL GASTO
CORTE AL MES DE: AGOSTO

P.P.	U.R.	Capítulo /Partida	Descripción	Autorizado	Adecuaciones		Modificado	Comprometido	Devengado	Ejercido	Salidos		
					Ampliaciones	Reducciones					Por Comprometer	Por Devengar	Devengado por Ejercer
		2611	COMBUSTIBLES	0.00	0.00	0.00	0.00	0.00	0.00	0.00	0.00	0.00	
		2711	UNIFORMES	130,210.00	6,206.00	0.00	136,416.00	71,311.00	71,311.00	71,311.00	65,105.00	0.00	0.00
		2911	HERRAMIENTAS MENORES PARA ACTIVIDADES PRODUCTIVAS	22,653.64	0.00	0.00	22,653.64	0.00	0.00	0.00	22,653.64	0.00	0.00
		2981	REFACCIONES Y ACCESORIOS MENORES DE MAQUINARIA Y OTROS EQUIPOS	6,333.60	0.00	0.00	6,333.60	0.00	0.00	0.00	6,333.60	0.00	0.00
		2000	MATERIALES Y SUMINISTROS	160,007.28	6,206.00	0.00	166,213.28	71,311.00	71,311.00	71,311.00	94,902.28	0.00	0.00
		3363	SERVICIOS DE IMPRESIÓN Y FORMAS CONTINUAS	0.00	28,420.00	0.00	28,420.00	28,420.00	28,420.00	28,420.00	0.00	0.00	0.00
		3521	MANTENIMIENTO Y REPARACIÓN DE MOBILIARIO Y EQUIPO DE OFICINA, EDUCACIONAL Y RECREATIVO	0.00	0.00	0.00	0.00	0.00	0.00	0.00	0.00	0.00	0.00
		3991	OTROS SERVICIOS GENERALES	0.00	0.00	0.00	0.00	0.00	0.00	0.00	0.00	0.00	0.00
		3000	SERVICIOS GENERALES	0.00	28,420.00	0.00	28,420.00	28,420.00	28,420.00	28,420.00	0.00	0.00	0.00
G003			VERIFICACIÓN E INSPECCIÓN DE LAS ACTIVIDADES ECONÓMICAS Y DEL SECTOR PRIVADO Y SOCIAL	5,356,008.70	533,282.67	877,856.57	5,011,434.80	5,011,434.80	3,445,783.37	3,445,783.37	0.00	1,565,651.43	0.00
	03		DIRECCIÓN DE FINANZAS	5,356,008.70	533,282.67	877,856.57	5,011,434.80	5,011,434.80	3,445,783.37	3,445,783.37	0.00	1,565,651.43	0.00
		1131	SUELDO AL PERSONAL DE CONFIANZA	482,557.20	97,851.45	97,851.45	482,557.20	482,557.20	418,938.73	418,938.73	0.00	63,618.47	0.00
		1132	SUELDO AL PERSONAL DE BASE	1,080,363.31	18,182.58	18,182.58	1,080,363.31	1,080,363.31	737,624.96	737,624.96	0.00	342,738.35	0.00
		1311	QUINQUENIO PERSONAL DE BASE	110,248.08	4,050.00	4,050.00	110,248.08	110,248.08	76,005.53	76,005.53	0.00	34,242.55	0.00
		1321	AGUINALDO	825,319.09	0.00	399,000.00	426,319.09	426,319.09	0.00	0.00	-0.00	426,319.09	0.00
		1322	PRIMA VACACIONAL	80,226.56	31,000.00	31,000.00	80,226.56	80,226.56	30,771.44	30,771.44	0.00	49,455.12	0.00
		1325	BONO NAVIDEÑO	57,600.00	0.00	0.00	57,600.00	57,600.00	0.00	0.00	0.00	57,600.00	0.00
		1326	DESPENSA NAVIDEÑA	37,800.00	0.00	0.00	37,800.00	37,800.00	0.00	0.00	0.00	37,800.00	0.00
		1341	COMPENSACIONES	210,660.00	142,680.00	94,110.00	259,230.00	259,230.00	256,950.00	256,950.00	0.00	2,280.00	0.00
		1411	CUOTAS AL ISSET	399,672.12	34,294.16	34,294.16	399,672.12	399,672.12	300,707.33	300,707.33	0.00	98,964.79	0.00
		1441	SEGURO DE VIDA BURÓCRATAS	21,000.00	7,684.04	0.00	28,684.04	28,684.04	28,684.04	28,684.04	0.00	0.00	0.00
		1521	RIESGO DE TRABAJO	100,889.04	11,412.04	11,412.04	100,889.04	100,889.04	78,057.84	78,057.84	0.00	22,831.20	0.00
		1541	DESPENSA	182,826.00	15,241.00	15,241.00	182,826.00	182,826.00	134,015.70	134,015.70	0.00	48,810.30	0.00
		1542	BONO DE ÚTILES ESCOLARES	39,900.00	2,100.00	0.00	42,000.00	42,000.00	41,800.00	41,800.00	0.00	200.00	0.00
		1549	BONO DEL DÍA DE LAS MADRES	17,400.00	0.00	350.00	17,050.00	17,050.00	17,050.00	17,050.00	0.00	0.00	0.00
		154A	BONO DEL DÍA DEL PADRE	33,000.00	0.00	11,900.00	21,100.00	21,100.00	21,100.00	21,100.00	0.00	0.00	0.00
		154B	BONO DEL DÍA DE REYES	14,700.00	0.00	1,050.00	13,650.00	13,650.00	13,650.00	13,650.00	0.00	0.00	0.00
		1591	EROGACIONES ADICIONALES	248,848.00	1,257.00	1,257.00	248,848.00	248,848.00	166,744.00	166,744.00	0.00	82,104.00	0.00
		1592	OTRAS PRESTACIONES	100,132.51	13,230.40	13,230.40	100,132.51	100,132.51	77,812.18	77,812.18	0.00	22,320.33	0.00
		1595	DÍAS ADICIONALES	21,707.23	0.00	0.00	21,707.23	21,707.23	0.00	0.00	0.00	21,707.23	0.00
		1596	DÍAS ECONÓMICOS NO DISFRUTADOS	62,359.56	0.00	27.94	62,331.62	62,331.62	62,331.62	62,331.62	-0.00	0.00	0.00
		1711	BONO DE ACTUACIÓN	1,138,800.00	144,900.00	144,900.00	1,138,800.00	1,138,800.00	884,140.00	884,140.00	0.00	254,660.00	0.00
		1719	ESTÍMULO DÍA DEL SERVIDOR PÚBLICO	90,000.00	9,400.00	0.00	99,400.00	99,400.00	99,400.00	99,400.00	0.00	0.00	0.00
		1000	SERVICIOS PERSONALES	5,356,008.70	533,282.67	877,856.57	5,011,434.80	5,011,434.80	3,445,783.37	3,445,783.37	0.00	1,565,651.43	0.00
K002			INFRAESTRUCTURA PARA AGUA POTABLE	0.00	2,941,593.44	175,047.92	2,766,545.52	1,502,084.62	1,502,084.62	1,502,084.62	1,264,460.90	0.00	0.00

MUNICIPIO DE CARDENAS, TABASCO.

ESTADO ANALITICO POR CLASIFICACIÓN ECONOMICA Y OBJETO DEL GASTO
CORTE AL MES DE: AGOSTO

P.P.	U.R.	Capítulo /Partida	Descripción	Autorizado	Adecuaciones		Modificado	Comprometido	Devengado	Ejercido	Saldos		
					Ampliaciones	Reducciones					Por Comprometer	Por Devengar	Devengado por Ejercer
08			DIRECCIÓN DE OBRAS, ORDENAMIENTO TERRITORIAL Y SERVICIOS MUNICIPALES	0.00	2,941,593.44	175,047.92	2,766,545.52	1,502,084.62	1,502,084.62	1,502,084.62	1,264,460.90	0.00	0.00
		6231	INFRAESTRUCTURA PARA EL AGUA POTABLE	0.00	2,941,593.44	175,047.92	2,766,545.52	1,502,084.62	1,502,084.62	1,502,084.62	1,264,460.90	0.00	0.00
		6000	INVERSION PUBLICA	0.00	2,941,593.44	175,047.92	2,766,545.52	1,502,084.62	1,502,084.62	1,502,084.62	1,264,460.90	0.00	0.00
K003			DRENAJE Y ALCANTARILLADO	0.00	64,588,351.37	22,033,518.44	42,554,832.93	38,339,545.55	12,118,077.36	12,118,077.36	4,215,287.38	26,221,468.19	0.00
08			DIRECCIÓN DE OBRAS, ORDENAMIENTO TERRITORIAL Y SERVICIOS MUNICIPALES	0.00	64,588,351.37	22,033,518.44	42,554,832.93	38,339,545.55	12,118,077.36	12,118,077.36	4,215,287.38	26,221,468.19	0.00
		3251	ALQUILER DE VEHÍCULOS	0.00	0.00	0.00	0.00	0.00	0.00	0.00	0.00	0.00	0.00
		3261	ALQUILER DE MAQUINARIA Y EQUIPO	0.00	37,259,200.00	22,016,800.00	15,242,400.00	15,237,450.00	0.00	0.00	4,950.00	15,237,450.00	0.00
		3000	SERVICIOS GENERALES	0.00	37,259,200.00	22,016,800.00	15,242,400.00	15,237,450.00	0.00	0.00	4,950.00	15,237,450.00	0.00
		6232	DRENAJE Y ALCANTARILLADO	0.00	27,329,151.37	16,718.44	27,312,432.93	23,102,095.55	12,118,077.36	12,118,077.36	4,210,337.38	10,984,018.19	0.00
		6000	INVERSION PUBLICA	0.00	27,329,151.37	16,718.44	27,312,432.93	23,102,095.55	12,118,077.36	12,118,077.36	4,210,337.38	10,984,018.19	0.00
K004			ELECTRIFICACIÓN	0.00	0.00	0.00	0.00	0.00	0.00	0.00	0.00	0.00	0.00
08			DIRECCIÓN DE OBRAS, ORDENAMIENTO TERRITORIAL Y SERVICIOS MUNICIPALES	0.00	0.00	0.00	0.00	0.00	0.00	0.00	0.00	0.00	0.00
		6233	ELECTRIFICACIÓN	0.00	0.00	0.00	0.00	0.00	0.00	0.00	0.00	0.00	0.00
		6000	INVERSION PUBLICA	0.00	0.00	0.00	0.00	0.00	0.00	0.00	0.00	0.00	0.00
K005			URBANIZACIÓN	0.00	150,928,548.19	32,821,157.37	118,107,390.82	84,766,710.82	71,482,846.84	71,482,846.84	33,340,680.00	13,283,863.98	0.00
08			DIRECCIÓN DE OBRAS, ORDENAMIENTO TERRITORIAL Y SERVICIOS MUNICIPALES	0.00	150,928,548.19	32,821,157.37	118,107,390.82	84,766,710.82	71,482,846.84	71,482,846.84	33,340,680.00	13,283,863.98	0.00
		2411	MATERIALES Y ARTÍCULOS DE CONSTRUCCIÓN NO METÁLICOS PARA BIENES INMUEBLES	0.00	42,162.44	7.78	42,154.66	8,827.10	8,827.10	8,827.10	33,327.56	0.00	0.00
		2421	MATERIALES Y ARTÍCULOS DE CONSTRUCCIÓN A BASE DE CEMENTO Y PRODUCTOS DE CONCRETO PARA BIENES INMUEBLES	0.00	154,033.89	72.50	153,961.39	27,693.26	27,693.26	27,693.26	126,268.13	0.00	0.00
		2431	MATERIALES Y ARTÍCULOS DE CONSTRUCCIÓN A BASE DE CAL, YESO Y PRODUCTOS DE YESO PARA BIENES INMUEBLES	0.00	1,239.62	0.00	1,239.62	0.00	0.00	0.00	1,239.62	0.00	0.00
		2441	MATERIALES Y ARTÍCULOS DE CONSTRUCCIÓN A BASE DE MADERA PARA BIENES INMUEBLES	0.00	29,443.43	45.61	29,398.42	5,514.06	5,514.06	5,514.06	23,884.36	0.00	0.00
		2461	MATERIAL ELÉCTRICO Y ELECTRÓNICO PARA BIENES INMUEBLES	0.00	14,704,271.38	186,253.31	14,518,018.07	8,725,049.72	8,725,049.72	8,725,049.72	5,792,968.35	0.00	0.00
		2471	ARTÍCULOS METÁLICOS PARA BIENES INMUEBLES	0.00	295,669.85	148.75	295,521.10	33,831.39	33,831.39	33,831.39	261,689.71	0.00	0.00
		2491	PINTURAS PARA BIENES INMUEBLES	0.00	50,067.53	48.38	50,019.15	9,715.64	9,715.64	9,715.64	40,303.51	0.00	0.00
		2000	MATERIALES Y SUMINISTROS	0.00	15,276,888.14	186,575.73	15,090,312.41	8,810,631.17	8,810,631.17	8,810,631.17	6,279,681.24	0.00	0.00
		6224	INFRAESTRUCTURA PARA LA EDUCACIÓN, CULTURA Y DEPORTE	0.00	4,995,000.00	4,995,000.00	0.00	0.00	0.00	0.00	0.00	0.00	0.00
		6241	URBANIZACIÓN	0.00	130,656,660.05	27,639,581.64	103,017,078.41	75,956,079.65	62,672,215.67	62,672,215.67	27,060,998.76	13,283,863.98	0.00
		6000	INVERSION PUBLICA	0.00	135,651,660.05	32,634,581.64	103,017,078.41	75,956,079.65	62,672,215.67	62,672,215.67	27,060,998.76	13,283,863.98	0.00
K036			INFRAESTRUCTURA PARA SANEAMIENTO	0.00	1,037,050.59	3,784.86	1,033,265.73	1,033,265.73	1,033,265.73	1,033,265.73	0.00	0.00	0.00
08			DIRECCIÓN DE OBRAS, ORDENAMIENTO TERRITORIAL Y SERVICIOS MUNICIPALES	0.00	1,037,050.59	3,784.86	1,033,265.73	1,033,265.73	1,033,265.73	1,033,265.73	0.00	0.00	0.00
		6229	OBRAS DE DEFENSAS CONTRA INUNDACIONES	0.00	1,037,050.59	3,784.86	1,033,265.73	1,033,265.73	1,033,265.73	1,033,265.73	0.00	0.00	0.00
		6000	INVERSION PUBLICA	0.00	1,037,050.59	3,784.86	1,033,265.73	1,033,265.73	1,033,265.73	1,033,265.73	0.00	0.00	0.00
K037			INFRAESTRUCTURA PARA LA EDUCACIÓN	0.00	6,432,706.49	7,857.13	6,424,849.36	5,606,765.56	2,043,559.04	2,043,559.04	818,083.80	3,563,206.52	0.00
08			DIRECCIÓN DE OBRAS, ORDENAMIENTO TERRITORIAL Y SERVICIOS MUNICIPALES	0.00	6,432,706.49	7,857.13	6,424,849.36	5,606,765.56	2,043,559.04	2,043,559.04	818,083.80	3,563,206.52	0.00
		6224	INFRAESTRUCTURA PARA LA EDUCACIÓN, CULTURA Y DEPORTE	0.00	6,432,706.49	7,857.13	6,424,849.36	5,606,765.56	2,043,559.04	2,043,559.04	818,083.80	3,563,206.52	0.00
		6000	INVERSION PUBLICA	0.00	6,432,706.49	7,857.13	6,424,849.36	5,606,765.56	2,043,559.04	2,043,559.04	818,083.80	3,563,206.52	0.00



MUNICIPIO DE CARDENAS, TABASCO.

ESTADO ANALITICO POR CLASIFICACIÓN ECONOMICA Y OBJETO DEL GASTO
CORTE AL MES DE: AGOSTO

P.P.	U.R.	Capítulo /Partida	Descripción	Autorizado	Adecuaciones		Modificado	Comprometido	Devengado	Ejercido	Saldos		
					Ampliaciones	Reducciones					Por Comprometer	Por Devengar	Devengado por Ejercer
K038			INFRAESTRUCTURA DEPORTIVA	0.00	14,591,036.56	0.00	14,591,036.56	4,990,992.42	4,855,947.15	4,855,947.15	9,600,044.14	135,045.27	0.00
	08		DIRECCIÓN DE OBRAS, ORDENAMIENTO TERRITORIAL Y SERVICIOS MUNICIPALES	0.00	14,591,036.56	0.00	14,591,036.56	4,990,992.42	4,855,947.15	4,855,947.15	9,600,044.14	135,045.27	0.00
		6224	INFRAESTRUCTURA PARA LA EDUCACIÓN, CULTURA Y DEPORTE	0.00	14,591,036.56	0.00	14,591,036.56	4,990,992.42	4,855,947.15	4,855,947.15	9,600,044.14	135,045.27	0.00
		6000	INVERSION PUBLICA	0.00	14,591,036.56	0.00	14,591,036.56	4,990,992.42	4,855,947.15	4,855,947.15	9,600,044.14	135,045.27	0.00
L001			OBLIGACIONES JURÍDICAS INELUDIBLES	3,500,000.00	0.00	1,324,742.40	2,175,257.60	813,206.97	813,206.97	813,206.97	1,362,050.63	0.00	0.00
	01		PRESIDENCIA	3,500,000.00	0.00	1,324,742.40	2,175,257.60	813,206.97	813,206.97	813,206.97	1,362,050.63	0.00	0.00
		3942	LAUDOS	3,500,000.00	0.00	1,324,742.40	2,175,257.60	813,206.97	813,206.97	813,206.97	1,362,050.63	0.00	0.00
		3000	SERVICIOS GENERALES	3,500,000.00	0.00	1,324,742.40	2,175,257.60	813,206.97	813,206.97	813,206.97	1,362,050.63	0.00	0.00
M001			ACTIVIDADES DE APOYO ADMINISTRATIVO	253,907,613.04	110,634,906.32	111,319,137.33	253,223,382.03	239,820,181.64	204,206,761.93	203,398,987.54	13,403,200.39	35,613,419.71	807,774.39
	01		PRESIDENCIA	54,770,959.33	21,922,645.90	32,956,087.41	43,737,517.82	41,293,088.50	36,904,578.76	36,883,352.02	2,444,429.32	4,388,509.74	21,226.74
		1111	DIETAS	11,206,142.76	3,700,722.52	6,922,246.00	7,984,619.28	7,984,619.28	7,764,536.32	7,764,536.32	-0.00	220,082.96	0.00
		1131	SUELDO AL PERSONAL DE CONFIANZA	6,046,085.28	361,514.32	3,775,000.00	2,632,599.60	2,632,599.60	2,630,615.66	2,630,615.66	0.00	1,983.94	0.00
		1132	SUELDO AL PERSONAL DE BASE	1,344,082.82	112,016.82	113,516.82	1,342,582.82	1,342,582.82	949,573.65	949,573.65	0.00	393,009.17	0.00
		1223	SUELDOS AL PERSONAL EVENTUAL	4,281,141.60	1,572,884.27	2,398,013.22	3,456,012.65	3,456,012.65	3,447,838.00	3,447,838.00	-0.00	8,174.65	0.00
		1311	QUINQUENIO PERSONAL DE BASE	57,707.52	3,550.00	3,550.00	57,707.52	57,707.52	39,571.86	39,571.86	0.00	18,135.66	0.00
		1313	QUINQUENIO PERSONAL DE CONFIANZA	93,973.68	5,200.00	5,200.00	93,973.68	93,973.68	63,143.48	63,143.48	0.00	30,830.20	0.00
		1314	ESTÍMULOS ECONÓMICOS POR ANTIGÜEDAD	43,450.00	2,070.00	0.00	45,520.00	45,520.00	45,520.00	45,520.00	0.00	0.00	0.00
		1321	AGUINALDO	5,111,594.89	968,687.93	5,077,086.10	1,003,196.72	1,003,196.72	758,117.37	758,117.37	-0.00	245,079.35	0.00
		1322	PRIMA VACACIONAL	768,131.37	284,455.65	284,455.65	768,131.37	768,131.37	254,785.94	254,785.94	0.00	513,345.43	0.00
		1325	BONO NAVIDEÑO	583,800.00	0.00	0.00	583,800.00	583,800.00	0.00	0.00	0.00	583,800.00	0.00
		1326	DESPENSA NAVIDEÑA	393,750.00	0.00	0.00	393,750.00	393,750.00	0.00	0.00	0.00	393,750.00	0.00
		1341	COMPENSACIONES	531,104.40	480,361.75	288,282.40	723,183.75	723,183.75	722,968.66	722,968.66	0.00	215.09	0.00
		1411	CUOTAS AL ISSET	1,913,124.91	1,069,868.26	1,506,562.91	1,476,430.26	1,476,430.26	1,472,597.72	1,472,597.72	-0.00	3,832.54	0.00
		1441	SEGURO DE VIDA BURÓCRATAS	22,000.00	41,987.86	0.00	63,987.86	63,987.86	29,987.86	29,987.86	0.00	34,000.00	0.00
		1521	RIESGO DE TRABAJO	93,068.40	11,928.62	11,928.62	93,068.40	93,068.40	72,849.10	72,849.10	0.00	20,219.30	0.00
		1541	DESPENSA	890,160.48	0.00	0.00	890,160.48	890,160.48	376,637.88	376,637.88	0.00	513,522.60	0.00
		1542	BONO DE ÚTILES ESCOLARES	41,800.00	1,900.00	0.00	43,700.00	43,700.00	43,700.00	43,700.00	0.00	0.00	0.00
		1549	BONO DEL DÍA DE LAS MADRES	314,650.00	0.00	198,350.00	116,300.00	116,300.00	116,300.00	116,300.00	0.00	0.00	0.00
		154A	BONO DEL DÍA DEL PADRE	169,200.00	0.00	108,200.00	61,000.00	61,000.00	61,000.00	61,000.00	0.00	0.00	0.00
		154B	BONO DEL DÍA DE REYES	15,400.00	0.00	1,100.00	14,300.00	14,300.00	14,300.00	14,300.00	0.00	0.00	0.00
		1591	EROGACIONES ADICIONALES	396,001.76	3,802.36	3,802.36	396,001.76	396,001.76	266,492.84	266,492.84	0.00	129,508.92	0.00
		1592	OTRAS PRESTACIONES	875,927.26	0.00	0.00	875,927.26	875,927.26	485,134.35	485,134.35	0.00	390,792.91	0.00
		1595	DÍAS ADICIONALES	102,641.22	0.00	0.00	102,641.22	102,641.22	0.00	0.00	0.00	102,641.22	0.00
		1596	DÍAS ECONÓMICOS NO DISFRUTADOS	72,695.78	0.00	0.00	72,695.78	72,695.78	72,695.78	72,695.78	0.00	0.00	0.00
		1711	BONO DE ACTUACIÓN	7,177,200.00	7,522,660.75	5,643,150.00	9,056,710.75	9,056,710.75	9,015,500.75	9,015,500.75	0.00	41,210.00	0.00
		1719	ESTÍMULO DÍA DEL SERVIDOR PÚBLICO	937,500.00	0.00	413,400.00	524,100.00	524,100.00	524,100.00	524,100.00	0.00	0.00	0.00
		1000	SERVICIOS PERSONALES	43,482,334.13	16,143,611.11	26,753,844.08	32,872,101.16	32,872,101.16	29,227,967.22	29,227,967.22	0.00	3,644,133.94	0.00

MUNICIPIO DE CARDENAS, TABASCO.
ESTADO ANALITICO POR CLASIFICACIÓN ECONOMICA Y OBJETO DEL GASTO
CORTE AL MES DE: AGOSTO

P.P.	U.R.	Capítulo /Partida	Descripción	Autorizado	Adecuaciones		Modificado	Comprometido	Devengado	Ejercido	Saldos		
					Ampliaciones	Reducciones					Por Comprometer	Por Devengar	Devengado por Ejercer
2111			PAPELERÍA	8,109.60	0.00	266.99	7,842.61	0.00	0.00	0.00	7,842.61	0.00	0.00
2112			MATERIALES DE OFICINA	2,224.88	0.00	0.00	2,224.88	0.00	0.00	0.00	2,224.88	0.00	0.00
2113			ÚTILES Y EQUIPOS MENORES DE OFICINA	638.00	1,000.00	0.00	1,638.00	848.63	848.63	848.63	789.37	0.00	0.00
2114			OTROS ARTÍCULOS	3,152.55	52,556.55	1,056.55	54,652.55	1,044.00	0.00	0.00	53,608.55	1,044.00	0.00
2121			MATERIALES DE IMPRESIÓN, REPRODUCCIÓN Y ENCUADERNACIÓN	13,750.00	7,200.00	3,300.00	17,650.00	13,650.00	13,650.00	13,650.00	4,000.00	0.00	0.00
2141			MATERIALES Y ÚTILES MENORES PARA COMPUTADORAS	9,300.00	0.00	0.00	9,300.00	0.00	0.00	0.00	9,300.00	0.00	0.00
2161			MATERIAL DE LIMPIEZA	1,864.96	0.00	0.00	1,864.96	0.00	0.00	0.00	1,864.96	0.00	0.00
2211			ALIMENTACIÓN Y VÍVERES	145,414.41	4,500.00	83,402.00	66,512.41	52,394.62	48,194.62	48,194.62	14,117.79	4,200.00	0.00
2233			UTENSILIOS EN MATERIAL DESECHABLE	309.30	0.00	0.00	309.30	0.00	0.00	0.00	309.30	0.00	0.00
2461			MATERIAL ELÉCTRICO Y ELECTRÓNICO PARA BIENES INMUEBLES	5,504.20	0.00	0.00	5,504.20	2,306.52	2,306.52	2,306.52	3,197.68	0.00	0.00
2491			PINTURAS PARA BIENES INMUEBLES	408.00	0.00	0.00	408.00	0.00	0.00	0.00	408.00	0.00	0.00
2531			MEDICAMENTOS	151.50	0.00	0.00	151.50	0.00	0.00	0.00	151.50	0.00	0.00
2611			COMBUSTIBLES	341,564.81	484,316.81	342,323.81	483,557.81	404,150.65	404,150.65	382,923.91	79,407.16	0.00	21,226.74
2711			UNIFORMES	50,007.60	0.00	1,084.60	48,923.00	23,919.20	23,919.20	23,919.20	25,003.80	0.00	0.00
2911			HERRAMIENTAS MENORES PARA ACTIVIDADES PRODUCTIVAS	0.00	1,566.17	0.00	1,566.17	1,523.89	1,523.89	1,523.89	42.28	0.00	0.00
2921			REFACCIONES Y ACCESORIOS MENORES DE EDIFICIOS	0.00	559.82	0.00	559.82	556.02	556.02	556.02	3.80	0.00	0.00
2931			REFACCIONES Y ACCESORIOS MENORES DE MOBILIARIO Y EQUIPO DE ADMINISTRACIÓN, EDUCACIONAL Y RECREATIVO	0.00	1,821.20	0.00	1,821.20	1,821.20	1,821.20	1,821.20	0.00	0.00	0.00
2941			REFACCIONES Y ACCESORIOS MENORES DE EQUIPO DE CÓMPUTO Y TECNOLOGÍAS DE LA INFORMACIÓN	7,331.20	0.00	2,461.20	4,870.00	0.00	0.00	0.00	4,870.00	0.00	0.00
2961			REFACCIONES Y ACCESORIOS MENORES DE EQUIPO DE TRANSPORTE	15,533.53	6,178.87	6,178.87	15,533.53	5,359.20	5,359.20	5,359.20	10,174.33	0.00	0.00
2000			MATERIALES Y SUMINISTROS	605,264.54	559,699.42	440,074.02	724,889.94	507,573.93	502,329.93	481,103.19	217,316.01	5,244.00	21,226.74
3221			ALQUILER DE EDIFICIOS Y LOCALES	2,000.00	0.00	0.00	2,000.00	0.00	0.00	0.00	2,000.00	0.00	0.00
3231			ALQUILER DE EQUIPOS Y MUEBLES PARA LA ADMINISTRACIÓN	32,488.70	0.00	0.00	32,488.70	3,596.00	3,596.00	3,596.00	28,892.70	0.00	0.00
3361			SERVICIOS DE FOTOCOPIADO	25,798.54	0.00	0.00	25,798.54	17,192.88	17,192.88	17,192.88	8,605.66	0.00	0.00
3363			SERVICIOS DE IMPRESIÓN Y FORMAS CONTINUAS	643,041.79	0.00	125,633.84	517,407.95	223,488.50	223,488.50	223,488.50	293,919.45	0.00	0.00
3511			MANTENIMIENTO PREVENTIVO DE INMUEBLES	54,285.51	0.00	64,285.51	0.00	0.00	0.00	0.00	0.00	0.00	0.00
3521			MANTENIMIENTO Y REPARACIÓN DE MOBILIARIO Y EQUIPO DE OFICINA, EDUCACIONAL Y RECREATIVO	2,300.00	13,000.00	0.00	15,300.00	12,597.60	12,597.60	12,597.60	2,702.40	0.00	0.00
3532			MANTENIMIENTO Y REPARACIÓN DE EQUIPOS DE CÓMPUTO E IMPRESIÓN DIGITALIZADA	250.00	0.00	0.00	250.00	0.00	0.00	0.00	250.00	0.00	0.00
3551			MANTENIMIENTO Y REPARACIÓN DE EQUIPO DE TRANSPORTE	7,551.60	16,182.00	0.00	23,733.60	16,182.00	16,182.00	16,182.00	7,551.60	0.00	0.00
3611			GASTOS DE DIFUSIÓN	3,489,200.00	2,779,755.14	612,422.00	5,656,533.14	4,396,542.98	3,657,967.98	3,657,967.98	1,259,990.16	738,575.00	0.00
3711			PASAJES AÉREOS	340,952.69	13,500.00	169,100.00	185,352.69	135,050.59	135,050.59	135,050.59	50,302.10	0.00	0.00
3751			VIÁTICOS Y GASTOS DE CAMINO	48,376.64	10,000.00	12,500.00	45,876.64	23,245.96	23,245.96	23,245.96	22,630.68	0.00	0.00
3791			PEAJES Y ESTACIONAMIENTOS DE VEHÍCULOS	1,612.00	0.00	0.00	1,612.00	0.00	0.00	0.00	1,612.00	0.00	0.00
3821			GASTOS DE ORDEN SOCIAL Y CULTURAL	48,588.00	15,000.00	15,000.00	48,588.00	19,000.00	19,000.00	19,000.00	29,588.00	0.00	0.00



H. CÁRDENAS
HONESTIDAD Y TRABAJO
H. Ayuntamiento Constitucional 2018-2021

MUNICIPIO DE CARDENAS, TABASCO.

ESTADO ANALITICO POR CLASIFICACIÓN ECONOMICA Y OBJETO DEL GASTO
CORTE AL MES DE: AGOSTO

P.P.	U.R.	Capítulo /Partida	Descripción	Autorizado	Adecuaciones		Modificado	Comprometido	Devengado	Ejercido	Saldos		
					Ampliaciones	Reducciones					Por Comprometer	Por Devengar	Devengado por Ejercer
		3851	GASTOS DE RECEPCIÓN Y ATENCIÓN A VISITANTES	0.00	19,164.00	0.00	19,164.00	19,164.00	19,164.00	19,164.00	0.00	0.00	0.00
		3942	LAUDOS	939,458.70	0.00	920,400.01	19,058.69	0.00	0.00	0.00	19,058.69	0.00	0.00
		3991	OTROS SERVICIOS GENERALES	29,870.00	0.00	27,956.00	1,914.00	1,914.00	1,914.00	1,914.00	0.00	0.00	0.00
		3000	SERVICIOS GENERALES	5,675,774.17	2,866,601.14	1,947,297.36	6,595,077.95	4,867,974.51	4,129,399.51	4,129,399.51	1,727,103.44	738,575.00	0.00
		4411	APOYOS SOCIALES	530,440.00	2,059,318.15	170,224.00	2,419,534.15	2,350,300.56	2,350,300.56	2,350,300.56	69,233.59	0.00	0.00
		4412	COOPERACIONES DIVERSAS	95,218.08	141,416.08	75,216.08	161,418.08	160,974.16	160,974.16	160,974.16	443.92	0.00	0.00
		4413	GASTOS RELACIONADOS CON ACTIVIDADES CULTURALES, DEPORTIVAS Y DE AYUDA EXTRAORDINARIA	1,267,328.41	100,000.00	800,000.00	567,328.41	335,860.18	335,303.38	335,303.38	231,468.23	556.80	0.00
		4421	BECAS	264,600.00	0.00	0.00	264,600.00	155,500.00	155,500.00	155,500.00	109,100.00	0.00	0.00
		4511	PENSIONES	0.00	0.00	0.00	0.00	0.00	0.00	0.00	0.00	0.00	0.00
		4521	JUBILACIONES	0.00	0.00	0.00	0.00	0.00	0.00	0.00	0.00	0.00	0.00
		4000	TRANSFERENCIAS, ASIGNACIONES, SUBSIDIOS Y OTRAS AYUDAS	2,157,586.49	2,300,734.23	1,045,440.08	3,412,880.64	3,002,634.90	3,002,078.10	3,002,078.10	410,245.74	556.80	0.00
		5151	BIENES DE TECNOLOGÍA DE LA INFORMACIÓN	0.00	52,000.00	0.00	52,000.00	42,804.00	42,804.00	42,804.00	9,196.00	0.00	0.00
		5000	BIENES MUEBLES, INMUEBLES E INTANGIBLES	0.00	52,000.00	0.00	52,000.00	42,804.00	42,804.00	42,804.00	9,196.00	0.00	0.00
		7991	EROGACIONES COMPLEMENTARIAS	2,850,000.00	0.00	2,769,431.87	80,568.13	0.00	0.00	0.00	80,568.13	0.00	0.00
		7000	INVERSIONES FINANCIERAS Y OTRAS PROVISIONES	2,850,000.00	0.00	2,769,431.87	80,568.13	0.00	0.00	0.00	80,568.13	0.00	0.00
02			SECRETARIA DEL AYUNTAMIENTO	11,756,610.13	9,167,952.31	5,617,357.63	15,307,204.81	14,979,459.60	12,482,053.57	12,461,009.49	327,745.21	2,497,406.03	21,044.08
		1111	DIETAS	0.00	3,815,195.23	409,775.23	3,405,420.00	3,405,420.00	2,531,082.78	2,531,082.78	0.00	874,337.22	0.00
		1131	SUELDO AL PERSONAL DE CONFIANZA	838,905.60	249,733.60	249,733.60	838,905.60	838,905.60	787,387.96	787,387.96	0.00	51,517.64	0.00
		1132	SUELDO AL PERSONAL DE BASE	1,461,754.73	0.00	0.00	1,461,754.73	1,461,754.73	939,679.38	939,679.38	0.00	522,075.35	0.00
		1223	SUELDOS AL PERSONAL EVENTUAL	1,546,099.20	1,234,157.20	901,894.20	1,878,362.20	1,878,362.20	1,876,200.86	1,876,200.86	0.00	2,161.34	0.00
		1311	QUINQUENIO PERSONAL DE BASE	121,976.40	0.00	0.00	121,976.40	121,976.40	78,316.16	78,316.16	0.00	43,660.24	0.00
		1314	ESTÍMULOS ECONÓMICOS POR ANTIGÜEDAD	31,800.00	0.00	0.00	31,800.00	31,800.00	19,080.00	19,080.00	0.00	12,720.00	0.00
		1321	AGUINALDO	1,712,710.59	470,045.08	1,395,582.95	787,172.72	787,172.72	412,105.28	412,105.28	0.00	375,067.44	0.00
		1322	PRIMA VACACIONAL	201,516.26	131,540.62	131,540.62	201,516.26	201,516.26	138,866.03	138,866.03	0.00	62,650.23	0.00
		1325	BONO NAVIDEÑO	170,500.00	0.00	0.00	170,500.00	170,500.00	0.00	0.00	0.00	170,500.00	0.00
		1326	DESPENSA NAVIDEÑA	115,500.00	0.00	0.00	115,500.00	115,500.00	0.00	0.00	0.00	115,500.00	0.00
		1341	COMPENSACIONES	154,440.00	168,005.00	84,720.00	237,725.00	237,725.00	236,860.00	236,860.00	0.00	865.00	0.00
		1411	CUOTAS AL ISSET	589,122.96	378,122.13	239,692.66	727,552.43	727,552.43	721,083.02	721,083.02	-0.00	6,469.41	0.00
		1441	SEGURO DE VIDA BURÓCRATAS	28,000.00	7,203.14	0.00	35,203.14	35,203.14	35,203.14	35,203.14	0.00	0.00	0.00
		1521	RIESGO DE TRABAJO	140,061.60	24,351.60	24,351.60	140,061.60	140,061.60	112,158.66	112,158.66	0.00	27,902.94	0.00
		1541	DESPENSA	274,508.64	45,758.64	45,758.64	274,508.64	274,508.64	212,153.20	212,153.20	0.00	62,355.44	0.00
		1542	BONO DE ÚTILES ESCOLARES	53,200.00	0.00	0.00	53,200.00	53,200.00	49,400.00	49,400.00	0.00	3,800.00	0.00
		1549	BONO DEL DÍA DE LAS MADRES	188,500.00	0.00	122,400.00	66,100.00	66,100.00	66,100.00	66,100.00	0.00	0.00	0.00
		154A	BONO DEL DÍA DEL PADRE	90,600.00	0.00	57,700.00	32,900.00	32,900.00	32,900.00	32,900.00	0.00	0.00	0.00
		154B	BONO DEL DÍA DE REYES	19,600.00	0.00	0.00	19,600.00	19,600.00	18,200.00	18,200.00	0.00	1,400.00	0.00

MUNICIPIO DE CARDENAS, TABASCO.
ESTADO ANALITICO POR CLASIFICACIÓN ECONOMICA Y OBJETO DEL GASTO
CORTE AL MES DE: AGOSTO

P.P.	U.R.	Capítulo /Partida	Descripción	Adecuaciones			Modificado	Comprometido	Devengado	Ejercido	Saldos		
				Autorizado	Ampliaciones	Reducciones					Por Comprometer	Por Devengar	Devengado por Ejercer
		1591	EROGACIONES ADICIONALES	348,464.00	0.00	0.00	348,464.00	348,464.00	217,698.00	217,698.00	0.00	130,766.00	0.00
		1592	OTRAS PRESTACIONES	278,508.82	354,390.33	140,736.82	492,162.33	492,162.33	491,528.92	491,528.92	0.00	633.41	0.00
		1595	DÍAS ADICIONALES	31,953.62	0.00	0.00	31,953.62	31,953.62	0.00	0.00	0.00	31,953.62	0.00
		1596	DÍAS ECONÓMICOS NO DISFRUTADOS	81,829.44	0.00	1,009.09	80,820.35	80,820.35	80,820.35	80,820.35	0.00	0.00	0.00
		1711	BONO DE ACTUACIÓN	2,142,720.00	1,996,957.00	1,607,120.00	2,532,557.00	2,532,557.00	2,531,486.25	2,531,486.25	0.00	1,070.75	0.00
		1719	ESTÍMULO DÍA DEL SERVIDOR PÚBLICO	275,000.00	7,900.00	0.00	282,900.00	282,900.00	282,900.00	282,900.00	0.00	0.00	0.00
		1000	SERVICIOS PERSONALES	10,897,271.86	8,883,359.57	5,412,015.41	14,368,616.02	14,368,616.02	11,871,209.99	11,871,209.99	0.00	2,497,406.03	0.00
		2111	PAPELERÍA	601.78	0.00	0.00	601.78	0.00	0.00	0.00	601.78	0.00	0.00
		2112	MATERIALES DE OFICINA	962.80	0.00	0.00	962.80	0.00	0.00	0.00	962.80	0.00	0.00
		2113	ÚTILES Y EQUIPOS MENORES DE OFICINA	5,428.80	3,168.80	3,168.80	5,428.80	4,850.31	4,850.31	4,850.31	578.49	0.00	0.00
		2114	OTROS ARTÍCULOS	1,125.79	0.00	0.00	1,125.79	0.00	0.00	0.00	1,125.79	0.00	0.00
		2141	MATERIALES Y ÚTILES MENORES PARA COMPUTADORAS	841.00	0.00	0.00	841.00	0.00	0.00	0.00	841.00	0.00	0.00
		2211	ALIMENTACIÓN Y VÍVERES	10,767.79	0.00	50.00	10,717.79	1,465.74	1,465.74	1,465.74	9,252.05	0.00	0.00
		2233	UTENSILIOS EN MATERIAL DESECHABLE	372.00	144.18	94.18	422.00	114.18	114.18	114.18	307.82	0.00	0.00
		2461	MATERIAL ELÉCTRICO Y ELECTRÓNICO PARA BIENES INMUEBLES	27,378.99	0.00	5,000.00	22,378.99	1,836.03	1,836.03	1,836.03	20,542.96	0.00	0.00
		2471	ARTÍCULOS METÁLICOS PARA BIENES INMUEBLES	0.00	63.00	0.00	63.00	63.00	63.00	63.00	0.00	0.00	0.00
		2491	PINTURAS PARA BIENES INMUEBLES	3,333.00	0.00	3,333.00	0.00	0.00	0.00	0.00	0.00	0.00	0.00
		2493	OTROS MATERIALES Y ARTÍCULOS DE CONSTRUCCIÓN Y REPARACIÓN PARA BIENES INMUEBLES	13.00	0.00	0.00	13.00	0.00	0.00	0.00	13.00	0.00	0.00
		2611	COMBUSTIBLES	282,764.42	231,823.42	117,823.42	396,764.42	371,033.76	371,033.76	349,989.68	25,730.66	0.00	21,044.08
		2711	UNIFORMES	235,677.20	0.00	25,668.48	210,008.72	92,170.12	92,170.12	92,170.12	117,838.60	0.00	0.00
		2911	HERRAMIENTAS MENORES PARA ACTIVIDADES PRODUCTIVAS	0.00	799.00	0.00	799.00	799.00	799.00	799.00	0.00	0.00	0.00
		2921	REFACCIONES Y ACCESORIOS MENORES DE EDIFICIOS	636.53	0.00	0.00	636.53	0.00	0.00	0.00	636.53	0.00	0.00
		2941	REFACCIONES Y ACCESORIOS MENORES DE EQUIPO DE CÓMPUTO Y TECNOLOGÍAS DE LA INFORMACIÓN	3,364.00	2,765.60	2,765.60	3,364.00	3,317.60	3,317.60	3,317.60	46.40	0.00	0.00
		2000	MATERIALES Y SUMINISTROS	573,267.10	238,764.00	157,903.48	654,127.62	475,649.74	475,649.74	454,605.66	178,477.88	0.00	21,044.08
		3231	ALQUILER DE EQUIPOS Y MUEBLES PARA LA ADMINISTRACIÓN	5,551.76	0.00	0.00	5,551.76	0.00	0.00	0.00	5,551.76	0.00	0.00
		3361	SERVICIOS DE FOTOCOPIADO	17,428.43	0.00	0.00	17,428.43	11,613.24	11,613.24	11,613.24	5,815.19	0.00	0.00
		3363	SERVICIOS DE IMPRESIÓN Y FORMAS CONTINUAS	229,136.68	28,028.74	28,028.74	229,136.68	104,400.00	104,400.00	104,400.00	124,736.68	0.00	0.00
		3511	MANTENIMIENTO PREVENTIVO DE INMUEBLES	7,093.30	0.00	799.00	6,294.30	0.00	0.00	0.00	6,294.30	0.00	0.00
		3521	MANTENIMIENTO Y REPARACIÓN DE MOBILIARIO Y EQUIPO DE OFICINA, EDUCACIONAL Y RECREATIVO	9,019.00	16,000.00	3,000.00	22,019.00	16,309.60	16,309.60	16,309.60	5,709.40	0.00	0.00
		3532	MANTENIMIENTO Y REPARACIÓN DE EQUIPOS DE CÓMPUTO E IMPRESIÓN DIGITALIZADA	1,160.00	0.00	0.00	1,160.00	0.00	0.00	0.00	1,160.00	0.00	0.00
		3991	OTROS SERVICIOS GENERALES	16,682.00	1,800.00	15,611.00	2,871.00	2,871.00	2,871.00	2,871.00	0.00	0.00	0.00
		3000	SERVICIOS GENERALES	286,071.17	45,828.74	47,438.74	284,461.17	135,193.84	135,193.84	135,193.84	149,267.33	0.00	0.00
03			DIRECCIÓN DE FINANZAS	22,466,429.08	9,263,842.29	7,681,483.76	24,048,787.61	22,966,333.41	18,363,454.31	18,337,580.44	1,082,454.20	4,602,879.10	25,873.87
		1131	SUELDO AL PERSONAL DE CONFIANZA	1,276,383.36	164,347.57	226,347.57	1,214,383.36	1,214,383.36	931,747.65	931,747.65	0.00	282,635.71	0.00

MUNICIPIO DE CARDENAS, TABASCO.

ESTADO ANALITICO POR CLASIFICACIÓN ECONOMICA Y OBJETO DEL GASTO
CORTE AL MES DE: AGOSTO

P.P.	U.R.	Capítulo /Partida	Descripción	Autorizado	Adecuaciones		Modificado	Comprometido	Devengado	Ejercido	Por Comprometer	Saldos	
					Ampliaciones	Reducciones						Por Devengar	Devengado por Ejercer
1132			SUELDO AL PERSONAL DE BASE	3,331,109.38	54,920.04	54,920.04	3,331,109.38	3,331,109.38	2,266,241.09	2,266,241.09	0.00	1,064,868.29	0.00
1223			SUELDOS AL PERSONAL EVENTUAL	1,086,310.80	0.00	350,000.00	736,310.80	736,310.80	563,501.02	563,501.02	0.00	172,809.78	0.00
1311			QUINQUENIO PERSONAL DE BASE	328,481.04	10,090.87	10,090.87	328,481.04	328,481.04	224,251.62	224,251.62	0.00	104,229.42	0.00
1314			ESTÍMULOS ECONÓMICOS POR ANTIGÜEDAD	82,950.00	23,295.00	0.00	106,245.00	106,245.00	106,245.00	106,245.00	0.00	0.00	0.00
1321			AGUINALDO	2,794,962.16	154,823.73	1,579,105.73	1,370,680.16	1,370,680.16	123,728.17	123,728.17	0.00	1,246,951.99	0.00
1322			PRIMA VACACIONAL	284,170.02	122,449.53	122,449.53	284,170.02	284,170.02	117,948.23	117,948.23	0.00	166,221.79	0.00
1325			BONO NAVIDEÑO	223,000.00	0.00	0.00	223,000.00	223,000.00	0.00	0.00	0.00	223,000.00	0.00
1326			DESPENSA NAVIDEÑA	150,100.00	0.00	0.00	150,100.00	150,100.00	0.00	0.00	0.00	150,100.00	0.00
1341			COMPENSACIONES	769,016.00	258,416.00	228,416.00	799,016.00	799,016.00	746,764.00	746,764.00	0.00	52,252.00	0.00
1371			PARTICIPACIONES A NOTIFICADORES	0.00	110,287.00	0.00	110,287.00	110,287.00	104,695.50	104,695.50	0.00	5,591.50	0.00
1411			CUOTAS AL ISSET	1,177,326.35	156,169.71	156,169.71	1,177,326.35	1,177,326.35	913,183.37	913,183.37	0.00	264,142.98	0.00
1441			SEGURO DE VIDA BURÓCRATAS	62,000.00	24,052.12	0.00	86,052.12	86,052.12	86,052.12	86,052.12	0.00	0.00	0.00
1521			RIESGO DE TRABAJO	440,941.44	27,060.24	27,060.24	440,941.44	440,941.44	312,551.08	312,551.08	0.00	128,390.36	0.00
1541			DESPENSA	512,168.16	21,471.02	21,471.02	512,168.16	512,168.16	356,463.52	356,463.52	0.00	155,704.64	0.00
1542			BONO DE ÚTILES ESCOLARES	117,800.00	9,500.00	0.00	127,300.00	127,300.00	127,300.00	127,300.00	0.00	0.00	0.00
1549			BONO DEL DÍA DE LAS MADRES	137,750.00	2,000.00	82,600.00	57,150.00	57,150.00	57,150.00	57,150.00	0.00	0.00	0.00
154A			BONO DEL DÍA DEL PADRE	87,000.00	0.00	28,000.00	59,000.00	59,000.00	59,000.00	59,000.00	0.00	0.00	0.00
154B			BONO DEL DÍA DE REYES	43,400.00	150.00	2,600.00	40,950.00	40,950.00	40,950.00	40,950.00	0.00	0.00	0.00
1591			EROGACIONES ADICIONALES	737,456.00	13,878.00	13,878.00	737,456.00	737,456.00	501,964.00	501,964.00	0.00	235,492.00	0.00
1592			OTRAS PRESTACIONES	385,675.90	22,096.72	22,096.72	385,675.90	385,675.90	269,844.19	269,844.19	0.00	115,831.71	0.00
1595			DÍAS ADICIONALES	63,992.95	0.00	0.00	63,992.95	63,992.95	0.00	0.00	0.00	63,992.95	0.00
1596			DÍAS ECONÓMICOS NO DISFRUTADOS	201,662.02	0.00	1,759.17	199,902.85	199,902.85	199,871.22	199,871.22	-0.00	31.63	0.00
1711			BONO DE ACTUACIÓN	3,634,560.00	3,043,580.00	1,744,632.90	4,933,507.10	4,933,507.10	4,762,874.75	4,762,874.75	0.00	170,632.35	0.00
1719			ESTÍMULO DÍA DEL SERVIDOR PÚBLICO	355,000.00	12,600.00	79,400.00	288,200.00	288,200.00	288,200.00	288,200.00	0.00	0.00	0.00
1000			SERVICIOS PERSONALES	18,283,215.58	4,231,187.55	4,750,997.50	17,763,405.63	17,763,405.63	13,160,526.53	13,160,526.53	0.00	4,602,879.10	0.00
2111			PAPELERÍA	13,892.68	29,343.25	9,262.25	33,973.68	33,725.19	33,725.19	33,725.19	248.49	0.00	0.00
2112			MATERIALES DE OFICINA	26,897.56	13,207.64	8,967.64	31,137.56	31,048.40	31,048.40	31,048.40	89.16	0.00	0.00
2113			ÚTILES Y EQUIPOS MENORES DE OFICINA	61,053.58	3,000.00	3,000.00	61,053.58	22,230.27	22,230.27	22,230.27	38,823.31	0.00	0.00
2114			OTROS ARTÍCULOS	6,816.52	0.00	0.00	6,816.52	3,657.94	3,657.94	3,657.94	3,158.58	0.00	0.00
2121			MATERIALES DE IMPRESIÓN, REPRODUCCIÓN Y ENCUADERNACIÓN	77,682.97	6,434.02	16,034.02	68,082.97	41,850.34	41,850.34	41,850.34	26,232.63	0.00	0.00
2141			MATERIALES Y ÚTILES MENORES PARA COMPUTADORAS	13,308.12	8,000.00	6,000.00	15,308.12	13,554.01	13,554.01	13,554.01	1,754.11	0.00	0.00
2161			MATERIAL DE LIMPIEZA	6,740.11	9,697.15	4,247.15	12,190.11	12,104.84	12,104.84	12,104.84	85.27	0.00	0.00
2211			ALIMENTACIÓN Y VÍVERES	130,169.90	95,764.00	132,807.61	93,126.29	92,908.60	92,908.60	92,908.60	217.69	0.00	0.00
2231			UTENSILIOS PARA OFICINA	3,976.99	3,583.99	2,983.99	4,576.99	4,330.56	4,330.56	4,330.56	246.43	0.00	0.00
2232			UTENSILIOS PARA LA PRESTACIÓN DE SERVICIOS PÚBLICOS	480.61	0.00	0.00	480.61	0.00	0.00	0.00	480.61	0.00	0.00
2233			UTENSILIOS EN MATERIAL DESECHABLE	626.91	2,746.95	313.45	3,060.41	2,975.08	2,975.08	2,975.08	85.33	0.00	0.00

MUNICIPIO DE CARDENAS, TABASCO.
ESTADO ANALITICO POR CLASIFICACIÓN ECONOMICA Y OBJETO DEL GASTO
CORTE AL MES DE: AGOSTO

P.P.	U.R.	Capítulo /Partida	Descripción	Autorizado	Adecuaciones		Modificado	Comprometido	Devengado	Ejercido	Saldos		
					Ampliaciones	Reducciones					Por Comprometer	Por Devengar	Devengado por Ejercer
2411			MATERIALES Y ARTÍCULOS DE CONSTRUCCIÓN NO METÁLICOS PARA BIENES INMUEBLES	2,371.24	0.00	2,371.24	0.00	0.00	0.00	0.00	0.00	0.00	
2441			MATERIALES Y ARTÍCULOS DE CONSTRUCCIÓN A BASE DE MADERA PARA BIENES INMUEBLES	1,530.50	0.00	0.00	1,530.50	0.00	0.00	0.00	1,530.50	0.00	0.00
2461			MATERIAL ELÉCTRICO Y ELECTRÓNICO PARA BIENES INMUEBLES	25,237.34	1,000.00	1,000.00	25,237.34	16,254.08	16,254.08	16,254.08	8,983.26	0.00	0.00
2481			MATERIALES COMPLEMENTARIOS PARA BIENES INMUEBLES	65.98	556.00	0.00	621.98	596.08	596.08	596.08	25.90	0.00	0.00
2491			PINTURAS PARA BIENES INMUEBLES	18,677.09	1,825.09	12,897.09	7,605.09	6,765.40	6,765.40	6,765.40	839.69	0.00	0.00
2493			OTROS MATERIALES Y ARTÍCULOS DE CONSTRUCCIÓN Y REPARACIÓN PARA BIENES INMUEBLES	779.81	0.00	0.00	779.81	0.00	0.00	0.00	779.81	0.00	0.00
2611			COMBUSTIBLES	364,457.17	709,864.70	226,064.70	848,257.17	564,719.34	564,719.34	538,845.47	283,537.83	0.00	25,873.87
2711			UNIFORMES	351,886.00	13,268.08	0.00	365,154.08	189,211.08	189,211.08	189,211.08	175,943.00	0.00	0.00
2721			PRENDAS Y ACCESORIOS DE SEGURIDAD PERSONAL	3,962.56	0.00	0.00	3,962.56	0.00	0.00	0.00	3,962.56	0.00	0.00
2911			HERRAMIENTAS MENORES PARA ACTIVIDADES PRODUCTIVAS	26,317.94	355.00	13,403.00	13,269.94	7,224.42	7,224.42	7,224.42	6,045.52	0.00	0.00
2921			REFACCIONES Y ACCESORIOS MENORES DE EDIFICIOS	12,810.94	0.00	8,585.88	4,225.06	3,794.54	3,794.54	3,794.54	430.52	0.00	0.00
2941			REFACCIONES Y ACCESORIOS MENORES DE EQUIPO DE CÓMPUTO Y TECNOLOGÍAS DE LA INFORMACIÓN	1,212.85	27,304.61	808.61	27,708.85	27,551.41	27,551.41	27,551.41	157.44	0.00	0.00
2961			REFACCIONES Y ACCESORIOS MENORES DE EQUIPO DE TRANSPORTE	101,577.92	26,966.08	41,516.08	87,027.92	77,965.27	77,965.27	77,965.27	9,062.65	0.00	0.00
2000			MATERIALES Y SUMINISTROS	1,252,533.29	952,916.56	490,262.71	1,715,187.14	1,152,466.85	1,152,466.85	1,126,592.98	562,720.29	0.00	25,873.87
3171			SERVICIOS DE ACCESO A INTERNET	5,934.00	566.00	566.00	5,934.00	4,388.00	4,388.00	4,388.00	1,546.00	0.00	0.00
3181			SERVICIO POSTAL DE MENSAJERÍA Y PAQUETERÍA	214.00	535.14	0.00	749.14	535.14	535.14	535.14	214.00	0.00	0.00
3361			SERVICIOS DE FOTOCOPIADO	76,784.68	200.00	200.00	76,784.68	51,244.59	51,244.59	51,244.59	25,540.09	0.00	0.00
3363			SERVICIOS DE IMPRESIÓN Y FORMAS CONTINUAS	917,676.27	81,988.80	91,900.06	907,765.01	465,274.07	465,274.07	465,274.07	442,490.94	0.00	0.00
3364			SERVICIOS DE PUBLICACIONES ESPECIALES	94,076.00	99,881.00	54,881.00	139,076.00	133,632.00	133,632.00	133,632.00	5,444.00	0.00	0.00
3411			COMISIONES FINANCIERAS	5,661.96	86,150.12	3,777.96	88,034.12	81,371.77	81,371.77	81,371.77	6,662.35	0.00	0.00
3511			MANTENIMIENTO PREVENTIVO DE INMUEBLES	22,260.40	0.00	15,988.79	5,271.61	6,263.98	6,263.98	6,263.98	7.63	0.00	0.00
3521			MANTENIMIENTO Y REPARACIÓN DE MOBILIARIO Y EQUIPO DE OFICINA, EDUCACIONAL Y RECREATIVO	3,387.20	1,972.00	3,387.20	1,972.00	1,972.00	1,972.00	1,972.00	-0.00	0.00	0.00
3532			MANTENIMIENTO Y REPARACIÓN DE EQUIPOS DE CÓMPUTO E IMPRESIÓN DIGITALIZADA	0.00	4,502.00	0.00	4,502.00	4,416.81	4,416.81	4,416.81	85.19	0.00	0.00
3551			MANTENIMIENTO Y REPARACIÓN DE EQUIPO DE TRANSPORTE	73,375.59	0.00	38,182.00	35,193.59	0.00	0.00	0.00	35,193.59	0.00	0.00
3571			MANTENIMIENTO, INSTALACIÓN Y REPARACIÓN DE EQUIPO DIVERSO	1,172.79	450.00	500.00	1,122.79	450.00	450.00	450.00	672.79	0.00	0.00
3611			GASTOS DE DIFUSIÓN	0.00	16,240.00	0.00	16,240.00	16,240.00	16,240.00	16,240.00	0.00	0.00	0.00
3711			PASAJES AÉREOS	15,367.12	0.00	10,100.00	5,267.12	4,707.19	4,707.19	4,707.19	559.93	0.00	0.00
3751			VIÁTICOS Y GASTOS DE CAMINO	8,625.00	7,000.00	14,739.00	866.00	0.00	0.00	0.00	866.00	0.00	0.00
3951			PENAS Y MULTAS	3,106.00	0.00	2,800.00	306.00	77.00	77.00	77.00	229.00	0.00	0.00
3991			OTROS SERVICIOS GENERALES	3,039.20	37,608.12	2,325.14	38,322.18	38,119.78	38,119.78	38,119.78	202.40	0.00	0.00
3000			SERVICIOS GENERALES	1,230,680.21	337,093.18	239,347.15	1,328,426.24	808,692.33	808,692.33	808,692.33	519,733.91	0.00	0.00
5692			OTROS EQUIPOS	0.00	25,000.00	976.40	24,023.50	24,023.60	24,023.60	24,023.60	0.00	0.00	0.00

MUNICIPIO DE CARDENAS, TABASCO.
ESTADO ANALITICO POR CLASIFICACIÓN ECONOMICA Y OBJETO DEL GASTO
CORTE AL MES DE: AGOSTO

P. U.	U.R.	Capítulo /Partida	Descripción	Adecuaciones				Comprometido	Devengado	Ejercido	Saldos		
				Autorizado	Ampliaciones	Reducciones	Modificado				Por Comprometer	Por Devengar	Devengado por Ejercer
		5000	BIENES MUEBLES, INMUEBLES E INTANGIBLES	0.00	25,000.00	976.40	24,023.60	24,023.60	24,023.60	24,023.60	0.00	0.00	0.00
		7991	EROGACIONES COMPLEMENTARIAS	1,700,000.00	499,900.00	2,199,900.00	0.00	0.00	0.00	0.00	0.00	0.00	0.00
		7000	INVERSIONES FINANCIERAS Y OTRAS PROVISIONES	1,700,000.00	499,900.00	2,199,900.00	0.00	0.00	0.00	0.00	0.00	0.00	0.00
		9912	DEVOLUCIÓN DE INGRESOS PERCIBIDOS EN EJERCICIOS ANTERIORES	0.00	3,217,745.00	0.00	3,217,745.00	3,217,745.00	3,217,745.00	3,217,745.00	0.00	0.00	0.00
		9000	DEUDA PUBLICA	0.00	3,217,745.00	0.00	3,217,745.00	3,217,745.00	3,217,745.00	3,217,745.00	0.00	0.00	0.00
04			DIRECCIÓN DE PROGRAMACIÓN	3,089,063.14	1,378,663.06	962,226.14	3,505,500.06	3,436,948.27	2,793,093.97	2,789,273.42	68,551.79	643,854.30	3,820.55
		1131	SUELDO AL PERSONAL DE CONFIANZA	105,235.20	109,233.20	51,233.20	163,235.20	163,235.20	161,833.52	161,833.52	0.00	1,401.68	0.00
		1132	SUELDO AL PERSONAL DE BASE	443,743.78	6,000.00	6,000.00	443,743.78	443,743.78	300,240.95	300,240.95	0.00	143,502.83	0.00
		1223	SUELDOS AL PERSONAL EVENTUAL	54,396.00	0.00	0.00	54,396.00	54,396.00	17,043.52	17,043.52	0.00	37,352.48	0.00
		1311	QUINQUENIO PERSONAL DE BASE	44,799.60	1,766.36	1,766.36	44,799.60	44,799.60	31,394.92	31,394.92	0.00	13,404.68	0.00
		1314	ESTÍMULOS ECONÓMICOS POR ANTIGÜEDAD	0.00	0.00	0.00	0.00	0.00	0.00	0.00	0.00	0.00	0.00
		1321	AGUINALDO	479,999.51	5,387.80	194,287.80	291,099.51	291,099.51	3,735.54	3,735.54	0.00	287,363.97	0.00
		1322	PRIMA VACACIONAL	27,929.99	14,731.60	14,731.60	27,929.99	27,929.99	14,108.11	14,108.11	0.00	13,821.88	0.00
		1325	BONO NAVIDEÑO	15,000.00	0.00	0.00	15,000.00	15,000.00	0.00	0.00	0.00	19,000.00	0.00
		1326	DESPENSA NAVIDEÑA	12,600.00	0.00	0.00	12,600.00	12,600.00	0.00	0.00	0.00	12,600.00	0.00
		1341	COMPENSACIONES	132,000.00	99,450.00	52,250.00	179,200.00	179,200.00	172,400.00	172,400.00	0.00	6,800.00	0.00
		1411	CUOTAS AL ISSET	139,967.87	30,000.45	30,000.45	139,987.87	139,987.87	122,610.90	122,610.90	0.00	17,376.97	0.00
		1441	SEGURO DE VIDA BURÓCRATAS	8,000.00	2,430.56	0.00	10,430.56	10,430.56	10,430.56	10,430.56	0.00	0.00	0.00
		1521	RIESGO DE TRABAJO	68,166.96	2,093.28	2,093.28	68,166.96	68,166.96	47,443.78	47,443.78	0.00	20,723.18	0.00
		1541	DESPENSA	53,336.64	4,452.64	4,452.64	53,336.64	53,336.64	38,799.04	38,799.04	0.00	14,537.60	0.00
		1542	BONO DE ÚTILES ESCOLARES	15,200.00	0.00	0.00	15,200.00	15,200.00	15,200.00	15,200.00	0.00	0.00	0.00
		1549	BONO DEL DÍA DE LAS MADRES	5,800.00	1,000.00	0.00	6,800.00	6,800.00	6,800.00	6,800.00	0.00	0.00	0.00
		154A	BONO DEL DÍA DEL PADRE	7,500.00	0.00	2,200.00	5,300.00	5,300.00	5,300.00	5,300.00	0.00	0.00	0.00
		154B	BONO DEL DÍA DE REYES	5,800.00	0.00	400.00	5,200.00	5,200.00	5,200.00	5,200.00	0.00	0.00	0.00
		1591	EROGACIONES ADICIONALES	96,704.00	0.00	0.00	96,704.00	96,704.00	62,736.00	62,736.00	0.00	33,968.00	0.00
		1592	OTRAS PRESTACIONES	33,996.25	0.00	0.00	33,996.25	33,996.25	20,581.94	20,581.94	0.00	13,416.32	0.00
		1595	DÍAS ADICIONALES	7,624.71	0.00	0.00	7,624.71	7,624.71	0.00	0.00	0.00	7,624.71	0.00
		1596	DÍAS ECONÓMICOS NO DISFRUTADOS	27,600.75	3,765.82	0.00	31,366.57	31,366.57	31,366.57	31,366.57	0.00	0.00	0.00
		1711	BONO DE ACTUACIÓN	1,065,600.00	1,020,308.75	556,600.00	1,529,308.75	1,529,308.75	1,528,348.75	1,528,348.75	0.00	960.00	0.00
		1719	ESTÍMULO DÍA DEL SERVIDOR PÚBLICO	30,000.00	0.00	1,400.00	28,600.00	28,600.00	28,600.00	28,600.00	0.00	0.00	0.00
		1000	SERVICIOS PERSONALES	2,884,823.27	1,300,620.46	917,415.33	3,268,028.40	3,268,028.40	2,624,174.10	2,624,174.10	0.00	643,854.30	0.00
		2111	PAPELERÍA	1,247.00	1,740.00	0.00	2,987.00	0.00	0.00	0.00	2,987.00	0.00	0.00
		2112	MATERIALES DE OFICINA	701.00	1,076.95	100.00	1,677.95	1,065.65	1,065.65	1,065.65	612.20	0.00	0.00
		2113	ÚTILES Y EQUIPOS MENORES DE OFICINA	0.00	200.00	0.00	200.00	36.00	36.00	36.00	164.00	0.00	0.00
		2114	OTROS ARTÍCULOS	350.00	1,269.00	350.00	1,269.00	1,162.01	1,162.01	1,162.01	106.99	0.00	0.00
		2121	MATERIALES DE IMPRESIÓN, REPRODUCCIÓN Y ENCUADERNACIÓN	667.00	1,310.00	150.00	1,827.00	1,510.00	1,510.00	1,510.00	317.00	0.00	0.00



MUNICIPIO DE CARDENAS, TABASCO.

ESTADO ANALITICO POR CLASIFICACIÓN ECONOMICA Y OBJETO DEL GASTO
CORTE AL MES DE: AGOSTO

P.P.	U.R.	Capítulo /Partida	Descripción	Autorizado	Adecuaciones		Modificado	Comprometido	Devengado	Ejercido	Saldos		
					Ampliaciones	Reducciones					Por Comprometer	Por Devengar	Devengado por Ejercer
		2141	MATERIALES Y ÚTILES MENORES PARA COMPUTADORAS	5,278.98	0.00	0.00	5,278.98	1,547.02	1,547.02	1,547.02	3,731.96	0.00	0.00
		2161	MATERIAL DE LIMPIEZA	165.22	0.00	0.00	165.22	0.00	0.00	0.00	165.22	0.00	0.00
		2211	ALIMENTACIÓN Y VÍVERES	15,747.16	4,122.00	4,623.99	15,245.17	13,190.75	13,190.75	13,190.75	2,054.42	0.00	0.00
		2231	UTENSILIOS PARA OFICINA	779.00	900.00	0.00	1,679.00	899.00	899.00	899.00	780.00	0.00	0.00
		2233	UTENSILIOS EN MATERIAL DESECHABLE	1,401.82	1,317.22	467.22	2,251.82	2,095.99	2,095.99	2,095.99	155.83	0.00	0.00
		2461	MATERIAL ELÉCTRICO Y ELECTRÓNICO PARA BIENES INMUEBLES	1,239.68	0.00	0.00	1,239.68	162.21	162.21	162.21	1,077.47	0.00	0.00
		2491	PINTURAS PARA BIENES INMUEBLES	0.00	4,503.99	0.00	4,503.99	4,503.99	4,503.99	4,503.99	0.00	0.00	0.00
		2611	COMBUSTIBLES	79,921.95	43,301.95	33,301.95	89,921.95	82,648.59	82,648.59	78,828.04	7,273.36	0.00	3,820.55
		2612	LUBRICANTES, ADITIVOS Y LÍQUIDOS	141.80	129.80	129.80	141.80	129.80	129.80	129.80	12.00	0.00	0.00
		2711	UNIFORMES	41,122.00	736.60	0.00	41,858.60	21,297.60	21,297.60	21,297.60	20,561.00	0.00	0.00
		2941	REFACCIONES Y ACCESORIOS MENORES DE EQUIPO DE CÓMPUTO Y TECNOLOGÍAS DE LA INFORMACIÓN	0.00	1,519.99	0.00	1,519.99	516.00	516.00	516.00	1,003.99	0.00	0.00
		2961	REFACCIONES Y ACCESORIOS MENORES DE EQUIPO DE TRANSPORTE	1,276.00	15,915.20	0.00	17,191.20	15,915.20	15,915.20	15,915.20	1,276.00	0.00	0.00
		2000	MATERIALES Y SUMINISTROS	150,038.61	78,042.60	39,122.96	188,958.25	146,679.81	146,679.81	142,859.26	42,278.44	0.00	3,820.55
		3181	SERVICIO POSTAL DE MENSAJERÍA Y PAQUETERÍA	0.00	0.00	0.00	0.00	0.00	0.00	0.00	0.00	0.00	0.00
		3231	ALQUILER DE EQUIPOS Y MUEBLES PARA LA ADMINISTRACIÓN	1,450.00	0.00	0.00	1,450.00	0.00	0.00	0.00	1,450.00	0.00	0.00
		3341	CAPACITACIÓN Y ADIESTRAMIENTO	0.00	0.00	0.00	0.00	0.00	0.00	0.00	0.00	0.00	0.00
		3361	SERVICIOS DE FOTOCOPIADO	31,277.28	0.00	0.00	31,277.28	20,846.06	20,846.06	20,846.06	10,431.22	0.00	0.00
		3363	SERVICIOS DE IMPRESIÓN Y FORMAS CONTINUAS	0.00	0.00	0.00	0.00	0.00	0.00	0.00	0.00	0.00	0.00
		3511	MANTENIMIENTO PREVENTIVO DE INMUEBLES	3,480.00	0.00	3,297.85	182.15	0.00	0.00	0.00	182.15	0.00	0.00
		3521	MANTENIMIENTO Y REPARACIÓN DE MOBILIARIO Y EQUIPO DE OFICINA, EDUCACIONAL Y RECREATIVO	299.94	0.00	0.00	299.94	0.00	0.00	0.00	299.94	0.00	0.00
		3532	MANTENIMIENTO Y REPARACIÓN DE EQUIPOS DE CÓMPUTO E IMPRESIÓN DIGITALIZADA	1,000.00	0.00	0.00	1,000.00	0.00	0.00	0.00	1,000.00	0.00	0.00
		3551	MANTENIMIENTO Y REPARACIÓN DE EQUIPO DE TRANSPORTE	14,029.04	0.00	0.00	14,029.04	1,394.00	1,394.00	1,394.00	12,635.04	0.00	0.00
		3751	VIÁTICOS Y GASTOS DE CAMINO	0.00	0.00	0.00	0.00	0.00	0.00	0.00	0.00	0.00	0.00
		3991	OTROS SERVICIOS GENERALES	2,665.00	0.00	2,390.00	275.00	0.00	0.00	0.00	275.00	0.00	0.00
		3000	SERVICIOS GENERALES	54,201.26	0.00	5,687.85	48,513.41	22,240.06	22,240.06	22,240.06	26,273.35	0.00	0.00
05			CONTRALORIA MUNICIPAL	8,258,804.10	3,237,746.50	3,374,992.23	8,121,558.37	7,868,466.66	6,181,397.31	6,166,954.96	253,091.71	1,687,069.35	14,442.35
		1131	SUELDO AL PERSONAL DE CONFIANZA	584,082.96	48,679.96	48,679.96	584,082.96	584,082.96	409,779.99	409,779.99	0.00	174,302.97	0.00
		1132	SUELDO AL PERSONAL DE BASE	1,004,234.11	21,675.17	121,675.17	904,234.11	904,234.11	683,230.19	683,230.19	0.00	221,003.92	0.00
		1223	SUELDOS AL PERSONAL EVENTUAL	188,870.40	0.00	50,000.00	138,870.40	138,870.40	94,528.93	94,528.93	0.00	44,341.47	0.00
		1311	QUINQUENIO PERSONAL DE BASE	93,117.12	1,329.25	1,329.25	93,117.12	93,117.12	62,857.77	62,857.77	0.00	30,259.35	0.00
		1314	ESTÍMULOS ECONÓMICOS POR ANTIGÜEDAD	0.00	0.00	0.00	0.00	0.00	0.00	0.00	0.00	0.00	0.00
		1321	AGUINALDO	1,107,748.59	24,540.50	694,496.75	437,792.34	437,792.34	20,718.92	20,718.92	0.00	417,073.42	0.00
		1322	PRIMA VACACIONAL	95,330.64	34,136.50	34,136.50	95,330.64	95,330.64	33,718.73	33,718.73	0.00	61,611.91	0.00
		1325	BONO NAVIDEÑO	61,700.00	0.00	0.00	61,700.00	61,700.00	0.00	0.00	0.00	61,700.00	0.00

MUNICIPIO DE CARDENAS, TABASCO.

ESTADO ANALITICO POR CLASIFICACIÓN ECONOMICA Y OBJETO DEL GASTO
CORTE AL MES DE: AGOSTO

P.P.	U.R.	Capítulo /Partida	Descripción	Autorizado	Adecuaciones		Modificado	Comprometido	Devengado	Ejercido	Por Comprometer	Saldos	
					Ampliaciones	Reducciones						Por Devengar	Devengado por Ejercer
		1326	DESPENSA NAVIDEÑA	40,950.00	0.00	0.00	40,950.00	40,950.00	0.00	0.00	0.00	40,950.00	0.00
		1341	COMPENSACIONES	273,960.00	105,230.00	84,230.00	294,960.00	294,960.00	281,810.00	281,810.00	0.00	13,150.00	0.00
		1411	CUOTAS AL ISSET	406,746.45	33,901.45	33,901.45	406,746.45	406,746.45	297,889.61	297,889.61	0.00	108,856.84	0.00
		1441	SEGURO DE VIDA BURÓCRATAS	17,000.00	5,164.94	0.00	22,164.94	22,164.94	22,164.94	22,164.94	0.00	0.00	0.00
		1521	RIESGO DE TRABAJO	131,789.52	4,152.38	4,152.38	131,789.52	131,789.52	91,830.34	91,830.34	0.00	39,959.18	0.00
		1541	DESPENSA	160,549.20	13,380.20	13,380.20	160,549.20	160,549.20	112,349.44	112,349.44	0.00	48,199.76	0.00
		1542	BONO DE ÚTILES ESCOLARES	32,300.00	3,800.00	0.00	36,100.00	36,100.00	36,100.00	36,100.00	0.00	0.00	0.00
		1549	BONO DEL DÍA DE LAS MADRES	36,250.00	0.00	19,200.00	17,050.00	17,050.00	17,050.00	17,050.00	0.00	0.00	0.00
		154A	BONO DEL DÍA DEL PADRE	24,600.00	0.00	11,400.00	13,200.00	13,200.00	13,200.00	13,200.00	0.00	0.00	0.00
		154B	BONO DEL DÍA DE REYES	11,900.00	0.00	850.00	11,050.00	11,050.00	11,050.00	11,050.00	0.00	0.00	0.00
		1591	EROGACIONES ADICIONALES	210,496.00	0.00	0.00	210,496.00	210,496.00	140,228.00	140,228.00	0.00	70,268.00	0.00
		1592	OTRAS PRESTACIONES	71,823.58	16,400.00	16,400.00	71,823.58	71,823.58	57,824.76	57,824.76	0.00	13,998.82	0.00
		1595	DÍAS ADICIONALES	22,059.96	0.00	0.00	22,059.96	22,059.96	0.00	0.00	0.00	22,059.96	0.00
		1596	DÍAS ECONÓMICOS NO DISFRUTADOS	57,274.07	2,518.17	0.00	59,792.24	59,792.24	59,792.24	59,792.24	0.00	0.00	0.00
		1711	BONO DE ACTUACIÓN	2,187,600.00	1,929,327.50	1,458,400.00	2,658,527.50	2,658,527.50	2,658,193.75	2,658,193.75	0.00	333.75	0.00
		1719	ESTÍMULO DÍA DEL SERVIDOR PÚBLICO	97,500.00	0.00	13,600.00	83,900.00	83,900.00	83,900.00	83,900.00	0.00	0.00	0.00
		1000	SERVICIOS PERSONALES	6,917,882.60	2,244,236.02	2,605,831.66	6,556,286.96	6,556,286.96	5,188,217.61	5,188,217.61	0.00	1,368,069.35	0.00
		2111	PAPELERÍA	0.00	0.00	0.00	0.00	0.00	0.00	0.00	0.00	0.00	0.00
		2112	MATERIALES DE OFICINA	67.14	916.99	0.00	984.13	826.88	826.88	826.88	157.25	0.00	0.00
		2113	ÚTILES Y EQUIPOS MENORES DE OFICINA	307.50	357.16	0.00	664.66	357.16	357.16	357.16	307.50	0.00	0.00
		2114	OTROS ARTÍCULOS	1,100.76	0.00	0.00	1,100.76	406.00	406.00	406.00	694.76	0.00	0.00
		2121	MATERIALES DE IMPRESIÓN, REPRODUCCIÓN Y ENCUADERNACIÓN	1,995.00	0.00	0.00	1,995.00	0.00	0.00	0.00	1,995.00	0.00	0.00
		2141	MATERIALES Y ÚTILES MENORES PARA COMPUTADORAS	3,684.72	50.00	50.00	3,684.72	1,250.00	1,250.00	1,250.00	2,434.72	0.00	0.00
		2143	ARTÍCULOS DE LIMPIEZA PARA COMPUTADORAS, IMPRESORAS Y EQUIPOS DE COMUNICACIÓN	1,948.80	0.00	0.00	1,948.80	0.00	0.00	0.00	1,948.80	0.00	0.00
		2211	ALIMENTACIÓN Y VÍVERES	5,572.80	500.00	500.00	5,572.80	3,317.00	3,317.00	3,317.00	2,255.80	0.00	0.00
		2233	UTENSILIOS EN MATERIAL DESECHABLE	1,469.14	0.00	0.00	1,469.14	0.00	0.00	0.00	1,469.14	0.00	0.00
		2441	MATERIALES Y ARTÍCULOS DE CONSTRUCCIÓN A BASE DE MADERA PARA BIENES INMUEBLES	3,000.60	0.00	0.00	3,000.60	0.00	0.00	0.00	3,000.60	0.00	0.00
		2461	MATERIAL ELÉCTRICO Y ELECTRÓNICO PARA BIENES INMUEBLES	32,587.31	0.00	20,000.00	12,587.31	2,627.10	2,627.10	2,627.10	9,960.21	0.00	0.00
		2491	PINTURAS PARA BIENES INMUEBLES	1,327.50	2,704.75	663.75	3,368.50	3,025.00	3,025.00	3,025.00	343.50	0.00	0.00
		2611	COMBUSTIBLES	180,373.72	248,837.50	101,837.50	327,373.72	309,291.50	309,291.50	294,849.15	18,082.22	0.00	14,442.35
		2612	LUBRICANTES, ADITIVOS Y LÍQUIDOS	1,860.10	0.00	0.00	1,860.10	120.00	120.00	120.00	1,740.10	0.00	0.00
		2711	UNIFORMES	56,434.00	0.00	2,836.20	53,597.80	25,380.80	25,380.80	25,380.80	28,217.00	0.00	0.00
		2911	HERRAMIENTAS MENORES PARA ACTIVIDADES PRODUCTIVAS	15,686.37	0.00	0.00	15,686.37	0.00	0.00	0.00	15,686.37	0.00	0.00
		2921	REFACCIONES Y ACCESORIOS MENORES DE EDIFICIOS	378.76	685.98	0.00	1,064.74	685.98	685.98	685.98	378.76	0.00	0.00
		2941	REFACCIONES Y ACCESORIOS MENORES DE EQUIPO DE CÓMPUTO Y TECNOLOGÍAS	2,436.00	0.00	0.00	2,436.00	0.00	0.00	0.00	2,436.00	0.00	0.00

MUNICIPIO DE CARDENAS, TABASCO.

ESTADO ANALITICO POR CLASIFICACIÓN ECONOMICA Y OBJETO DEL GASTO
CORTE AL MES DE: AGOSTO

P.P.	U.R.	Capítulo /Partida	Descripción	Autorizado	Adecuaciones		Modificado	Comprometido	Devengado	Ejercido	Saldos		
					Ampliaciones	Reducciones					Por Comprometer	Por Devengar	Devengado por Ejercer
DE LA INFORMACIÓN													
		2961	REFACCIONES Y ACCESORIOS MENORES DE EQUIPO DE TRANSPORTE	187,116.16	0.00	0.00	187,116.16	54,010.91	54,010.91	54,010.91	133,105.25	0.00	0.00
		2991	REFACCIONES Y ACCESORIOS MENORES OTROS BIENES MUEBLES	3,233.00	0.00	0.00	3,233.00	0.00	0.00	0.00	3,233.00	0.00	0.00
		2000	MATERIALES Y SUMINISTROS	500,579.38	254,052.38	125,887.45	628,744.31	401,298.33	401,298.33	386,855.98	227,445.98	0.00	14,442.35
		3171	SERVICIOS DE ACCESO A INTERNET	926.84	0.00	0.00	926.84	0.00	0.00	0.00	926.84	0.00	0.00
		3181	SERVICIO POSTAL DE MENSAJERÍA Y PAQUETERÍA	1,557.12	267.57	267.57	1,557.12	463.01	463.01	463.01	1,094.11	0.00	0.00
		3331	SERVICIOS DE CONSULTORÍA EN TECNOLOGÍAS DE LA INFORMACIÓN	701,800.00	648,634.00	584,834.00	765,600.00	765,600.00	446,600.00	446,600.00	0.00	319,000.00	0.00
		3361	SERVICIOS DE FOTOCOPIADO	69,420.49	0.00	5,000.00	64,420.49	46,255.58	46,255.58	46,255.58	18,164.91	0.00	0.00
		3511	MANTENIMIENTO PREVENTIVO DE INMUEBLES	11,310.00	0.00	8,352.00	2,958.00	0.00	0.00	0.00	2,958.00	0.00	0.00
		3521	MANTENIMIENTO Y REPARACIÓN DE MOBILIARIO Y EQUIPO DE OFICINA, EDUCACIONAL Y RECREATIVO	23,304.40	4,572.40	20,130.00	7,746.80	6,820.80	6,820.80	6,820.80	926.00	0.00	0.00
		3551	MANTENIMIENTO Y REPARACIÓN DE EQUIPO DE TRANSPORTE	21,903.28	61,202.00	10,953.28	72,152.00	72,152.00	72,152.00	72,152.00	0.00	0.00	0.00
		3711	PASAJES AÉREOS	4,052.99	11,354.13	2,702.13	12,704.99	12,463.99	12,463.99	12,463.99	241.00	0.00	0.00
		3751	VIÁTICOS Y GASTOS DE CAMINO	4,675.00	9,600.00	9,948.16	4,326.84	3,297.99	3,297.99	3,297.99	1,028.85	0.00	0.00
		3991	OTROS SERVICIOS GENERALES	1,392.00	3,828.00	1,085.98	4,134.02	3,828.00	3,828.00	3,828.00	306.02	0.00	0.00
		3000	SERVICIOS GENERALES	840,342.12	739,458.10	643,273.12	936,527.10	910,881.37	591,881.37	591,881.37	25,645.73	319,000.00	0.00
06			DIRECCIÓN DE DESARROLLO	5,052,074.15	1,601,580.03	1,033,963.75	5,619,690.43	5,236,595.21	3,991,080.96	3,954,207.36	383,095.22	1,245,514.25	36,873.60
		1131	SUELDO AL PERSONAL DE CONFIANZA	209,206.56	84,742.56	90,742.56	203,206.56	203,206.56	201,512.54	201,512.54	0.00	1,694.02	0.00
		1132	SUELDO AL PERSONAL DE BASE	888,258.17	0.00	0.00	888,258.17	888,258.17	590,915.73	590,915.73	0.00	297,342.44	0.00
		1223	SUELDOS AL PERSONAL EVENTUAL	149,385.60	0.00	60,000.00	89,385.60	89,385.60	28,009.80	28,009.80	0.00	61,375.80	0.00
		1311	QUINQUENIO PERSONAL DE BASE	91,376.64	7,622.64	7,622.64	91,376.64	91,376.64	63,990.37	63,990.37	0.00	27,386.27	0.00
		1314	ESTÍMULOS ECONÓMICOS POR ANTIGÜEDAD	34,150.00	10,245.00	0.00	44,395.00	44,395.00	44,395.00	44,395.00	0.00	0.00	0.00
		1321	AGUINALDO	590,780.65	12,960.66	122,360.66	481,380.65	481,380.65	6,139.26	6,139.26	0.00	475,241.39	0.00
		1322	PRIMA VACACIONAL	57,817.45	25,650.98	25,650.98	57,817.45	57,817.45	23,666.26	23,666.26	0.00	34,151.19	0.00
		1325	BONO NAVIDEÑO	44,200.00	0.00	0.00	44,200.00	44,200.00	0.00	0.00	0.00	44,200.00	0.00
		1326	DESPENSA NAVIDEÑA	29,400.00	0.00	0.00	29,400.00	29,400.00	0.00	0.00	0.00	29,400.00	0.00
		1341	COMPENSACIONES	150,140.00	4,500.00	4,500.00	150,140.00	150,140.00	104,039.00	104,039.00	0.00	46,101.00	0.00
		1411	CUOTAS AL ISSET	279,842.26	29,699.17	29,699.17	279,842.26	279,842.26	210,092.93	210,092.93	0.00	69,749.33	0.00
		1441	SEGURO DE VIDA BURÓCRATAS	17,000.00	5,164.94	0.00	22,164.94	22,164.94	22,164.94	22,164.94	0.00	0.00	0.00
		1521	RIESGO DE TRABAJO	84,114.24	19,538.45	19,538.45	84,114.24	84,114.24	73,046.71	73,046.71	0.00	11,067.53	0.00
		1541	DESPENSA	116,634.00	12,186.66	12,186.66	116,634.00	116,634.00	87,937.36	87,937.36	0.00	28,696.64	0.00
		1542	BONO DE ÚTILES ESCOLARES	32,300.00	0.00	0.00	32,300.00	32,300.00	32,300.00	32,300.00	0.00	0.00	0.00
		1549	BONO DEL DÍA DE LAS MADRES	14,500.00	0.00	1,900.00	12,600.00	12,600.00	12,600.00	12,600.00	0.00	0.00	0.00
		154A	BONO DEL DÍA DEL PADRE	24,300.00	0.00	10,000.00	14,300.00	14,300.00	14,300.00	14,300.00	0.00	0.00	0.00
		154B	BONO DEL DÍA DE REYES	11,900.00	0.00	850.00	11,050.00	11,050.00	11,050.00	11,050.00	0.00	0.00	0.00
		1591	EROGACIONES ADICIONALES	202,496.00	0.00	0.00	202,496.00	202,496.00	132,864.00	132,864.00	0.00	69,632.00	0.00
		1592	OTRAS PRESTACIONES	90,688.94	0.00	0.00	90,688.94	90,688.94	58,273.62	58,273.62	0.00	32,415.32	0.00

MUNICIPIO DE CARDENAS, TABASCO
ESTADO ANALITICO POR CLASIFICACIÓN ECONOMICA Y OBJETO DEL GASTO
CORTE AL MES DE: AGOSTO

P.P	U.R.	Capítulo /Partida	Descripción	Autorizado	Adecuaciones		Modificado	Comprometido	Devengado	Ejercido	Saldos		
					Ampliaciones	Reducciones					Por Comprometer	Por Devengar	Devengado por Ejercer
1595			DÍAS ADICIONALES	15,242.57	0.00	0.00	15,242.57	15,242.57	0.00	0.00	0.00	15,242.57	0.00
1596			DÍAS ECONÓMICOS NO DISFRUTADOS	50,136.03	0.00	635.78	49,500.25	49,500.25	49,500.25	49,500.25	0.00	0.00	0.00
1711			BONO DE ACTUACIÓN	650,400.00	852,500.00	373,600.00	1,129,300.00	1,129,300.00	1,127,681.25	1,127,681.25	0.00	1,618.75	0.00
1719			ESTÍMULO DÍA DEL SERVIDOR PÚBLICO	70,000.00	0.00	4,100.00	65,900.00	65,900.00	65,900.00	65,900.00	0.00	0.00	0.00
1000			SERVICIOS PERSONALES	3,904,269.11	1,064,811.06	763,386.90	4,205,693.27	4,205,693.27	2,960,379.02	2,960,379.02	0.00	1,245,314.25	0.00
2111			PAPELERÍA	0.00	0.00	0.00	0.00	0.00	0.00	0.00	0.00	0.00	0.00
2112			MATERIALES DE OFICINA	0.00	0.00	0.00	0.00	0.00	0.00	0.00	0.00	0.00	0.00
2113			ÚTILES Y EQUIPOS MENORES DE OFICINA	2,320.00	0.00	0.00	2,320.00	0.00	0.00	0.00	2,320.00	0.00	0.00
2114			OTROS ARTÍCULOS	1,503.50	0.00	0.00	1,503.50	394.74	394.74	394.74	1,108.76	0.00	0.00
2143			ARTÍCULOS DE LIMPIEZA PARA COMPUTADORAS, IMPRESORAS Y EQUIPOS DE COMUNICACIÓN	267.00	0.00	0.00	267.00	0.00	0.00	0.00	267.00	0.00	0.00
2211			ALIMENTACIÓN Y VÍVERES	17,480.80	0.00	500.00	16,980.80	3,032.28	2,832.28	2,832.28	13,948.52	200.00	0.00
2233			UTENSILIOS EN MATERIAL DESECHABLE	354.96	854.96	354.96	854.96	805.07	805.07	805.07	49.89	0.00	0.00
2411			MATERIALES Y ARTÍCULOS DE CONSTRUCCIÓN NO METÁLICOS PARA BIENES INMUEBLES	0.00	0.00	0.00	0.00	0.00	0.00	0.00	0.00	0.00	0.00
2461			MATERIAL ELÉCTRICO Y ELECTRÓNICO PARA BIENES INMUEBLES	2,244.60	0.00	0.00	2,244.60	0.00	0.00	0.00	2,244.60	0.00	0.00
2511			PRODUCTOS QUÍMICOS BÁSICOS	925.68	0.00	0.00	925.68	0.00	0.00	0.00	925.68	0.00	0.00
2611			COMBUSTIBLES	585,367.50	403,008.00	212,000.00	776,375.50	725,775.72	725,775.72	688,902.12	50,599.78	0.00	36,873.60
2612			LUBRICANTES, ADITIVOS Y LÍQUIDOS	500.00	0.00	0.00	500.00	0.00	0.00	0.00	500.00	0.00	0.00
2711			UNIFORMES	318,884.00	8,158.28	0.00	327,042.28	167,600.28	167,600.28	167,600.28	159,442.00	0.00	0.00
2721			PRENDAS Y ACCESORIOS DE SEGURIDAD PERSONAL	14,616.00	0.00	0.00	14,616.00	0.00	0.00	0.00	14,616.00	0.00	0.00
2911			HERRAMIENTAS MENORES PARA ACTIVIDADES PRODUCTIVAS	16,742.79	0.00	0.00	16,742.79	2,146.01	2,146.01	2,146.01	14,596.78	0.00	0.00
2921			REFACCIONES Y ACCESORIOS MENORES DE EDIFICIOS	207.86	0.00	0.00	207.86	0.00	0.00	0.00	207.86	0.00	0.00
2941			REFACCIONES Y ACCESORIOS MENORES DE EQUIPO DE CÓMPUTO Y TECNOLOGÍAS DE LA INFORMACIÓN	0.00	0.00	0.00	0.00	0.00	0.00	0.00	0.00	0.00	0.00
2961			REFACCIONES Y ACCESORIOS MENORES DE EQUIPO DE TRANSPORTE	90,001.89	37,501.89	43,909.89	83,593.89	62,767.83	62,767.83	62,767.83	20,826.06	0.00	0.00
2981			REFACCIONES Y ACCESORIOS MENORES DE MAQUINARIA Y OTROS EQUIPOS	11,081.62	0.00	10,000.00	1,081.62	950.01	950.01	950.01	131.61	0.00	0.00
2991			REFACCIONES Y ACCESORIOS MENORES OTROS BIENES MUEBLES	160.00	0.00	0.00	160.00	0.00	0.00	0.00	160.00	0.00	0.00
2000			MATERIALES Y SUMINISTROS	1,062,658.20	449,523.13	266,764.85	1,245,416.48	963,471.94	963,271.94	926,398.34	281,944.54	200.00	36,873.60
3361			SERVICIOS DE FOTOCOPIADO	228.00	0.00	0.00	228.00	0.00	0.00	0.00	228.00	0.00	0.00
3363			SERVICIOS DE IMPRESIÓN Y FORMAS CONTINUAS	37,785.84	0.00	0.00	37,785.84	0.00	0.00	0.00	37,785.84	0.00	0.00
3511			MANTENIMIENTO PREVENTIVO DE INMUEBLES	2,720.20	0.00	0.00	2,720.20	0.00	0.00	0.00	2,720.20	0.00	0.00
3551			MANTENIMIENTO Y REPARACIÓN DE EQUIPO DE TRANSPORTE	9,198.80	0.00	0.00	9,198.80	0.00	0.00	0.00	9,198.80	0.00	0.00
3571			MANTENIMIENTO, INSTALACIÓN Y REPARACIÓN DE EQUIPO DIVERSO	1,392.00	87,245.84	696.00	87,941.84	66,792.00	66,792.00	66,792.00	21,149.84	0.00	0.00
3572			MANTENIMIENTO, INSTALACIÓN Y REPARACIÓN DE EQUIPO DE CONSTRUCCIÓN	9,280.00	0.00	0.00	9,280.00	0.00	0.00	0.00	9,280.00	0.00	0.00
3751			VIÁTICOS Y GASTOS DE CAMINO	6,040.00	0.00	0.00	6,040.00	0.00	0.00	0.00	6,040.00	0.00	0.00
3991			OTROS SERVICIOS GENERALES	18,502.00	0.00	3,116.00	15,386.00	638.00	638.00	638.00	14,748.00	0.00	0.00

MUNICIPIO DE CARDENAS, TABASCO.
ESTADO ANALITICO POR CLASIFICACIÓN ECONOMICA Y OBJETO DEL GASTO
CORTE AL MES DE AGOSTO

P.P.	U.R.	Capítulo /Partida	Descripción	Autorizado	Adecuaciones		Modificado	Comprometido	Devengado	Ejercido	Saldos		
					Ampliaciones	Reducciones					Por Comprometer	Por Devengar	Devengado por Ejercer
		3000	SERVICIOS GENERALES	85,146.84	87,245.84	3,812.00	168,580.68	67,430.00	67,430.00	67,430.00	101,150.68	0.00	0.00
07			DIRECCION DE FOMENTO ECONOMICO Y TURISMO	1,965,798.18	789,852.15	557,419.75	2,198,230.58	2,147,459.71	1,611,977.23	1,601,431.93	50,770.87	535,482.48	10,545.30
		1131	SUELDO AL PERSONAL DE CONFIANZA	300,399.36	37,289.23	37,289.23	300,399.36	300,399.36	234,671.41	234,671.41	0.00	65,727.95	0.00
		1132	SUELDO AL PERSONAL DE BASE	0.00	0.00	0.00	0.00	0.00	0.00	0.00	0.00	0.00	0.00
		1223	SUELDOS AL PERSONAL EVENTUAL	174,283.20	0.00	0.00	174,283.20	174,283.20	96,338.07	96,338.07	0.00	77,945.13	0.00
		1321	AGUINALDO	305,472.01	28,437.00	28,437.00	305,472.01	305,472.01	21,225.16	21,225.16	0.00	284,246.85	0.00
		1322	PRIMA VACACIONAL	33,765.92	11,874.48	11,874.48	33,765.92	33,765.92	9,953.47	9,953.47	0.00	23,812.45	0.00
		1325	BONO NAVIDEÑO	23,300.00	0.00	0.00	23,300.00	23,300.00	0.00	0.00	0.00	23,300.00	0.00
		1326	DESPENSA NAVIDEÑA	15,750.00	0.00	0.00	15,750.00	15,750.00	0.00	0.00	0.00	15,750.00	0.00
		1341	COMPENSACIONES	100,800.00	15,140.00	15,140.00	100,800.00	100,800.00	80,440.00	80,440.00	0.00	20,360.00	0.00
		1411	CUOTAS AL ISSET	78,103.92	25,159.57	25,159.57	78,103.92	78,103.92	74,983.47	74,983.47	0.00	3,120.45	0.00
		1541	DESPENSA	35,132.16	5,935.16	5,935.16	35,132.16	35,132.16	28,727.86	28,727.86	0.00	6,404.30	0.00
		1549	BONO DEL DÍA DE LAS MADRES	21,750.00	0.00	13,750.00	8,000.00	8,000.00	8,000.00	8,000.00	0.00	0.00	0.00
		154A	BONO DEL DÍA DEL PADRE	12,300.00	0.00	9,800.00	2,500.00	2,500.00	2,500.00	2,500.00	0.00	0.00	0.00
		1592	OTRAS PRESTACIONES	29,808.72	1,200.52	1,200.52	29,808.72	29,808.72	21,050.58	21,050.58	0.00	8,758.14	0.00
		1595	DÍAS ADICIONALES	4,172.21	0.00	0.00	4,172.21	4,172.21	0.00	0.00	0.00	4,172.21	0.00
		1711	BONO DE ACTUACIÓN	626,400.00	477,990.00	313,200.00	791,190.00	791,190.00	789,305.00	789,305.00	0.00	1,885.00	0.00
		1719	ESTÍMULO DÍA DEL SERVIDOR PÚBLICO	37,500.00	0.00	11,500.00	26,000.00	26,000.00	26,000.00	26,000.00	0.00	0.00	0.00
		1000	SERVICIOS PERSONALES	1,798,937.50	603,025.96	473,285.96	1,928,677.50	1,928,677.50	1,393,195.02	1,393,195.02	0.00	535,482.48	0.00
		2111	PAPELERÍA	88.68	0.00	0.00	88.68	0.00	0.00	0.00	88.68	0.00	0.00
		2112	MATERIALES DE OFICINA	195.07	0.00	0.00	195.07	0.00	0.00	0.00	195.07	0.00	0.00
		2114	OTROS ARTÍCULOS	569.80	0.00	0.00	569.80	0.00	0.00	0.00	569.80	0.00	0.00
		2121	MATERIALES DE IMPRESIÓN, REPRODUCCIÓN Y ENCUADERNACIÓN	0.00	0.00	0.00	0.00	0.00	0.00	0.00	0.00	0.00	0.00
		2211	ALIMENTACIÓN Y VÍVERES	18,749.35	0.00	0.00	18,749.35	3,690.00	3,690.00	3,690.00	15,059.35	0.00	0.00
		2411	MATERIALES Y ARTÍCULOS DE CONSTRUCCIÓN NO METÁLICOS PARA BIENES INMUEBLES	23.94	0.00	0.00	23.94	0.00	0.00	0.00	23.94	0.00	0.00
		2461	MATERIAL ELÉCTRICO Y ELECTRÓNICO PARA BIENES INMUEBLES	3,188.33	0.00	0.00	3,188.33	0.00	0.00	0.00	3,188.33	0.00	0.00
		2611	COMBUSTIBLES	95,519.91	150,424.91	55,724.91	190,219.91	175,327.41	175,327.41	164,782.11	14,892.50	0.00	10,545.30
		2612	LUBRICANTES, ADITIVOS Y LÍQUIDOS	0.00	0.00	0.00	0.00	0.00	0.00	0.00	0.00	0.00	0.00
		2911	HERRAMIENTAS MENORES PARA ACTIVIDADES PRODUCTIVAS	119.98	0.00	0.00	119.98	0.00	0.00	0.00	119.98	0.00	0.00
		2921	REFACCIONES Y ACCESORIOS MENORES DE EDIFICIOS	530.56	0.00	0.00	530.56	0.00	0.00	0.00	530.56	0.00	0.00
		2961	REFACCIONES Y ACCESORIOS MENORES DE EQUIPO DE TRANSPORTE	14,337.60	9,558.88	9,558.88	14,337.60	11,507.20	11,507.20	11,507.20	2,830.40	0.00	0.00
		2000	MATERIALES Y SUMINISTROS	133,323.22	159,983.79	65,283.79	228,023.22	190,524.61	190,524.61	179,979.31	37,498.61	0.00	10,545.30
		3231	ALQUILER DE EQUIPOS Y MUEBLES PARA LA ADMINISTRACIÓN	721.06	0.00	0.00	721.06	0.00	0.00	0.00	721.06	0.00	0.00
		3361	SERVICIOS DE FOTOCOPIADO	0.00	0.00	0.00	0.00	0.00	0.00	0.00	0.00	0.00	0.00
		3363	SERVICIOS DE IMPRESIÓN Y FORMAS CONTINUAS	0.00	0.00	0.00	0.00	0.00	0.00	0.00	0.00	0.00	0.00



MUNICIPIO DE CARDENAS, TABASCO.

ESTADO ANALITICO POR CLASIFICACIÓN ECONOMICA Y OBJETO DEL GASTO
CORTE AL MES DE: AGOSTO

P.P	U.R.	Capítulo /Partida	Descripción	Autorizado	Adecuaciones		Modificado	Comprometido	Devengado	Ejercido	Saldo		
					Ampliaciones	Reducciones					Por Comprometer	Por Devengar	Devengado por Ejercer
		3511	MANTENIMIENTO PREVENTIVO DE INMUEBLES	4,048.40	0.00	0.00	4,048.40	0.00	0.00	0.00	4,048.40	0.00	0.00
		3521	MANTENIMIENTO Y REPARACIÓN DE MOBILIARIO Y EQUIPO DE OFICINA, EDUCACIONAL Y RECREATIVO	15,312.00	10,208.00	10,208.00	15,312.00	11,623.20	11,623.20	11,623.20	3,688.80	0.00	0.00
		3532	MANTENIMIENTO Y REPARACIÓN DE EQUIPOS DE CÓMPUTO E IMPRESIÓN DIGITALIZADA	0.00	0.00	0.00	0.00	0.00	0.00	0.00	0.00	0.00	0.00
		3551	MANTENIMIENTO Y REPARACIÓN DE EQUIPO DE TRANSPORTE	4,814.00	16,634.40	0.00	21,448.40	16,634.40	16,634.40	16,634.40	4,814.00	0.00	0.00
		3991	OTROS SERVICIOS GENERALES	8,642.00	0.00	8,642.00	0.00	0.00	0.00	0.00	0.00	0.00	0.00
		3000	SERVICIOS GENERALES	33,537.46	26,842.40	18,850.00	41,529.86	28,257.60	28,257.60	28,257.60	13,272.26	0.00	0.00
08			DIRECCIÓN DE OBRAS, ORDENAMIENTO TERRITORIAL Y SERVICIOS MUNICIPALES	21,491,893.64	21,537,021.80	13,512,955.58	29,515,959.86	28,345,977.24	25,159,011.75	25,134,941.90	1,169,982.62	3,186,965.49	24,069.85
		1131	SUELDO AL PERSONAL DE CONFIANZA	1,461,391.44	327,776.94	743,776.94	1,045,391.44	1,045,391.44	1,044,042.38	1,044,042.38	0.00	1,349.06	0.00
		1132	SUELDO AL PERSONAL DE BASE	1,272,875.44	63,637.24	94,637.24	1,241,875.44	1,241,875.44	903,938.62	903,938.62	0.00	337,936.82	0.00
		1223	SUELDOS AL PERSONAL EVENTUAL	3,840,019.20	1,610,920.53	2,129,370.78	3,321,568.95	3,321,568.95	3,319,837.81	3,319,837.81	0.00	1,731.14	0.00
		1311	QUINQUENIO PERSONAL DE BASE	102,084.96	6,350.00	6,350.00	102,084.96	102,084.96	71,799.92	71,799.92	0.00	30,285.04	0.00
		1314	ESTÍMULOS ECONÓMICOS POR ANTIGÜEDAD	11,350.00	3,500.00	0.00	14,850.00	14,850.00	14,755.00	14,755.00	0.00	95.00	0.00
		1321	AGUINALDO	3,028,882.43	952,941.66	3,230,512.91	751,311.18	751,311.18	728,081.23	728,081.23	0.00	23,229.95	0.00
		1322	PRIMA VACACIONAL	361,330.31	236,665.15	236,665.15	361,330.31	361,330.31	218,245.66	218,245.66	0.00	143,084.65	0.00
		1325	BONO NAVIDEÑO	285,700.00	0.00	0.00	285,700.00	285,700.00	0.00	0.00	0.00	285,700.00	0.00
		1326	DESPENSA NAVIDEÑA	195,300.00	0.00	0.00	195,300.00	195,300.00	0.00	0.00	0.00	195,300.00	0.00
		1341	COMPENSACIONES	456,690.00	198,028.00	144,128.00	510,590.00	510,590.00	488,150.00	488,150.00	0.00	22,440.00	0.00
		1411	CUOTAS AL ISSET	703,030.59	669,927.69	378,876.74	994,081.54	994,081.54	987,848.68	987,848.68	0.00	6,232.86	0.00
		1441	SEGURO DE VIDA BURÓCRATAS	23,000.00	8,291.68	0.00	31,291.68	31,291.68	31,291.68	31,291.68	0.00	0.00	0.00
		1521	RIESGO DE TRABAJO	127,776.72	24,174.06	24,174.06	127,776.72	127,776.72	106,304.72	106,304.72	0.00	21,472.00	0.00
		1541	DESPENSA	321,318.48	26,782.48	26,782.48	321,318.48	321,318.48	227,893.26	227,893.26	0.00	93,425.22	0.00
		1542	BONO DE ÚTILES ESCOLARES	43,700.00	5,700.00	0.00	49,400.00	49,400.00	49,400.00	49,400.00	0.00	0.00	0.00
		1549	BONO DEL DÍA DE LAS MADRES	118,900.00	0.00	49,200.00	69,700.00	69,700.00	69,700.00	69,700.00	0.00	0.00	0.00
		154A	BONO DEL DÍA DEL PADRE	73,650.00	0.00	31,050.00	42,600.00	42,600.00	42,600.00	42,600.00	0.00	0.00	0.00
		154B	BONO DEL DÍA DE REYES	16,100.00	0.00	500.00	15,600.00	15,600.00	15,600.00	15,600.00	0.00	0.00	0.00
		1591	EROGACIONES ADICIONALES	265,024.00	14,335.00	14,335.00	265,024.00	265,024.00	189,802.00	189,802.00	0.00	75,222.00	0.00
		1592	OTRAS PRESTACIONES	282,044.50	101,624.98	101,624.98	282,044.50	282,044.50	227,875.76	227,875.76	0.00	54,168.74	0.00
		1595	DÍAS ADICIONALES	37,975.93	0.00	0.00	37,975.93	37,975.93	0.00	0.00	0.00	37,975.93	0.00
		1596	DÍAS ECONÓMICOS NO DISFRUTADOS	72,193.94	4,617.31	0.00	76,811.25	76,811.25	76,811.25	76,811.25	0.00	0.00	0.00
		1711	BONO DE ACTUACIÓN	4,931,400.00	12,912,852.50	3,858,550.00	13,985,702.50	13,985,702.50	13,980,168.75	13,980,168.75	0.00	5,533.75	0.00
		1719	ESTÍMULO DÍA DEL SERVIDOR PÚBLICO	465,000.00	0.00	150,500.00	314,500.00	314,500.00	314,500.00	314,500.00	0.00	0.00	0.00
		1000	SERVICIOS PERSONALES	18,496,737.94	17,168,125.22	11,221,034.28	24,443,828.88	24,443,828.88	23,108,646.72	23,108,646.72	0.00	1,335,182.16	0.00
		2111	PAPELERÍA	1,912.88	0.00	0.00	1,912.88	1,130.83	1,130.83	1,130.83	782.05	0.00	0.00
		2112	MATERIALES DE OFICINA	1,455.74	485.20	485.20	1,455.74	987.01	987.01	987.01	468.73	0.00	0.00
		2114	OTROS ARTÍCULOS	277.24	548.68	277.24	548.68	364.64	364.64	364.64	184.04	0.00	0.00



MUNICIPIO DE CARDENAS, TABASCO.
ESTADO ANALITICO POR CLASIFICACIÓN ECONOMICA Y OBJETO DEL GASTO
CORTE AL MES DE: AGOSTO

P.P.	U.R.	Capítulo /Partida	Descripción	Autorizado	Adecuaciones		Modificado	Comprometido	Devengado	Ejercido	Saldos		
					Ampliaciones	Reducciones					Por Comprometer	Por Devengar	Devengado por Ejercer
2121			MATERIALES DE IMPRESIÓN, REPRODUCCIÓN Y ENCUADERNACIÓN	0.00	0.00	0.00	0.00	0.00	0.00	0.00	0.00	0.00	
2141			MATERIALES Y ÚTILES MENORES PARA COMPUTADORAS	550.00	88.00	88.00	550.00	88.00	88.00	88.00	462.00	0.00	0.00
2161			MATERIAL DE LIMPIEZA	1,392.00	0.00	0.00	1,392.00	0.00	0.00	0.00	1,392.00	0.00	0.00
2211			ALIMENTACIÓN Y VÍVERES	46,579.05	0.00	0.00	46,579.05	16,913.81	13,473.81	13,473.81	29,665.24	3,440.00	0.00
2421			MATERIALES Y ARTÍCULOS DE CONSTRUCCIÓN A BASE DE CEMENTO Y PRODUCTOS DE CONCRETO PARA BIENES INMUEBLES	22.34	0.00	0.00	22.34	0.00	0.00	0.00	22.34	0.00	0.00
2461			MATERIAL ELÉCTRICO Y ELECTRÓNICO PARA BIENES INMUEBLES	0.00	404.60	0.00	404.60	404.60	404.60	404.60	0.00	0.00	0.00
2471			ARTÍCULOS METÁLICOS PARA BIENES INMUEBLES	1,450.00	210,000.00	90,000.00	121,450.00	104,308.38	104,308.38	104,308.38	17,141.62	0.00	0.00
2491			PINTURAS PARA BIENES INMUEBLES	730.80	500.00	0.00	1,230.80	480.01	480.01	480.01	750.79	0.00	0.00
2493			OTROS MATERIALES Y ARTÍCULOS DE CONSTRUCCIÓN Y REPARACIÓN PARA BIENES INMUEBLES	0.00	0.00	0.00	0.00	0.00	0.00	0.00	0.00	0.00	0.00
2521			FERTILIZANTES, PESTICIDAS Y OTROS AGROQUÍMICOS	0.00	29,000.00	0.00	29,000.00	29,000.00	29,000.00	29,000.00	0.00	0.00	0.00
2611			COMBUSTIBLES	422,183.37	265,916.37	175,916.37	512,183.37	488,449.84	488,449.84	464,379.99	23,733.53	0.00	24,069.85
2612			LUBRICANTES, ADITIVOS Y LÍQUIDOS	3,599.99	0.00	0.00	3,599.99	0.00	0.00	0.00	3,599.99	0.00	0.00
2711			UNIFORMES	492,675.20	0.00	23.89	492,651.31	245,565.04	245,565.04	245,565.04	247,086.27	0.00	0.00
2721			PRENDAS Y ACCESORIOS DE SEGURIDAD PERSONAL	90,804.80	0.00	0.00	90,804.80	4,036.80	4,036.80	4,036.80	86,768.00	0.00	0.00
2911			HERRAMIENTAS MENORES PARA ACTIVIDADES PRODUCTIVAS	55,763.15	150,000.00	0.00	205,763.15	92,252.67	92,252.67	92,252.67	113,510.48	0.00	0.00
2921			REFACCIONES Y ACCESORIOS MENORES DE EDIFICIOS	5,423.37	0.00	0.00	5,423.37	0.00	0.00	0.00	5,423.37	0.00	0.00
2931			REFACCIONES Y ACCESORIOS MENORES DE MOBILIARIO Y EQUIPO DE ADMINISTRACIÓN, EDUCACIONAL Y RECREATIVO	0.00	0.00	0.00	0.00	0.00	0.00	0.00	0.00	0.00	0.00
2941			REFACCIONES Y ACCESORIOS MENORES DE EQUIPO DE CÓMPUTO Y TECNOLOGÍAS DE LA INFORMACIÓN	2,552.00	3,248.00	0.00	5,800.00	3,248.00	3,248.00	3,248.00	2,552.00	0.00	0.00
2961			REFACCIONES Y ACCESORIOS MENORES DE EQUIPO DE TRANSPORTE	1,344,169.39	0.00	328,899.08	1,015,270.31	613,486.16	613,486.16	613,486.16	401,784.15	0.00	0.00
2971			REFACCIONES Y ACCESORIOS MENORES DE EQUIPO DE DEFENSA Y SEGURIDAD	407.00	0.00	0.00	407.00	0.00	0.00	0.00	407.00	0.00	0.00
2981			REFACCIONES Y ACCESORIOS MENORES DE MAQUINARIA Y OTROS EQUIPOS	760.00	226,273.88	0.00	227,033.88	226,273.88	226,273.88	226,273.88	760.00	0.00	0.00
2000			MATERIALES Y SUMINISTROS	2,472,708.32	886,464.73	595,689.78	2,763,483.27	1,826,989.67	1,823,549.67	1,799,479.82	936,493.60	3,440.00	24,069.85
3181			SERVICIO POSTAL DE MENSAJERÍA Y PAQUETERÍA	270.55	0.00	0.00	270.55	0.00	0.00	0.00	270.55	0.00	0.00
3251			ALQUILER DE VEHÍCULOS	0.00	3,402,791.73	1,553,448.40	1,849,343.33	1,848,343.33	0.00	0.00	1,000.00	1,848,343.33	0.00
3341			CAPACITACIÓN Y ADIESTRAMIENTO	0.00	0.00	0.00	0.00	0.00	0.00	0.00	0.00	0.00	0.00
3361			SERVICIOS DE FOTOCOPIADO	159,490.45	5,785.08	5,785.08	159,490.45	109,120.84	109,120.84	109,120.84	50,369.61	0.00	0.00
3363			SERVICIOS DE IMPRESIÓN Y FORMAS CONTINUAS	82,646.08	0.00	0.00	82,646.08	12,120.84	12,120.84	12,120.84	70,525.24	0.00	0.00
3511			MANTENIMIENTO PREVENTIVO DE INMUEBLES	28,855.00	0.00	28,855.00	0.00	0.00	0.00	0.00	0.00	0.00	0.00
3521			MANTENIMIENTO Y REPARACIÓN DE MOBILIARIO Y EQUIPO DE OFICINA, EDUCACIONAL Y RECREATIVO	12,435.20	0.00	9,000.00	3,435.20	0.00	0.00	0.00	3,435.20	0.00	0.00
3532			MANTENIMIENTO Y REPARACIÓN DE EQUIPOS DE CÓMPUTO E IMPRESIÓN DIGITALIZADA	0.00	0.00	0.00	0.00	0.00	0.00	0.00	0.00	0.00	0.00
3551			MANTENIMIENTO Y REPARACIÓN DE EQUIPO DE TRANSPORTE	138,414.04	69,210.04	69,210.04	138,414.04	73,428.00	73,428.00	73,428.00	64,986.04	0.00	0.00
3571			MANTENIMIENTO, INSTALACIÓN Y REPARACIÓN DE EQUIPO DIVERSO	0.00	0.00	0.00	0.00	0.00	0.00	0.00	0.00	0.00	0.00

MUNICIPIO DE CARDENAS, TABASCO.
ESTADO ANALITICO POR CLASIFICACIÓN ECONOMICA Y OBJETO DEL GASTO
CORTE AL MES DE: AGOSTO

P.P.	U.R.	Capítulo /Partida	Descripción	Autorizado	Adecuaciones		Modificado	Comprometido	Devengado	Ejercido	Saldos		
					Ampliaciones	Reducciones					Por Comprometer	Por Devengar	Devengado por Ejercer
		3572	MANTENIMIENTO, INSTALACIÓN Y REPARACIÓN DE EQUIPO DE CONSTRUCCIÓN	580.00	0.00	0.00	580.00	0.00	0.00	0.00	580.00	0.00	0.00
		3711	PASAJES AÉREOS	52,281.32	0.00	0.00	52,281.32	23,912.38	23,912.38	23,912.38	28,368.94	0.00	0.00
		3751	VIÁTICOS Y GASTOS DE CAMINO	17,648.72	0.00	0.00	17,648.72	3,695.29	3,695.29	3,695.29	13,953.43	0.00	0.00
		3791	PEAJES Y ESTACIONAMIENTOS DE VEHÍCULOS	1,290.02	645.00	645.00	1,290.02	1,290.01	1,290.01	1,290.01	0.01	0.00	0.00
		3991	OTROS SERVICIOS GENERALES	28,536.00	0.00	28,536.00	0.00	0.00	0.00	0.00	0.00	0.00	0.00
		3000	SERVICIOS GENERALES	522,447.38	3,478,431.85	1,695,479.52	2,305,399.71	2,071,910.69	223,567.36	223,567.36	233,489.02	1,848,343.33	0.00
		5151	BIENES DE TECNOLOGÍA DE LA INFORMACIÓN	0.00	4,000.00	752.00	3,248.00	3,248.00	3,248.00	3,248.00	0.00	0.00	0.00
		5000	BIENES MUEBLES, INMUEBLES E INTANGIBLES	0.00	4,000.00	752.00	3,248.00	3,248.00	3,248.00	3,248.00	0.00	0.00	0.00
09			DIRECCIÓN DE EDUCACIÓN, CULTURA Y RECREACIÓN	21,673,729.38	1,746,935.26	5,907,742.81	17,512,921.83	17,114,470.44	12,343,559.39	12,334,237.89	398,451.39	4,770,911.05	9,321.50
		1131	SUELDO AL PERSONAL DE CONFIANZA	1,673,312.64	215,418.64	715,418.64	1,173,312.64	1,173,312.64	1,165,535.96	1,165,535.96	0.00	7,776.68	0.00
		1132	SUELDO AL PERSONAL DE BASE	4,390,350.55	16,175.24	1,116,175.24	3,290,350.55	3,290,350.55	2,936,826.94	2,936,826.94	0.00	353,523.61	0.00
		1223	SUELDOS AL PERSONAL EVENTUAL	1,132,088.40	0.00	0.00	1,132,088.40	1,132,088.40	465,809.25	465,809.25	0.00	666,279.15	0.00
		1311	QUINQUENIO PERSONAL DE BASE	458,564.88	3,812.78	3,812.78	458,564.88	458,564.88	309,155.06	309,155.06	0.00	149,409.82	0.00
		1314	ESTÍMULOS ECONÓMICOS POR ANTIGÜEDAD	48,550.00	12,975.00	0.00	61,525.00	61,525.00	61,525.00	61,525.00	0.00	0.00	0.00
		1321	AGUINALDO	3,055,089.44	168,048.46	1,713,396.25	1,509,741.65	1,509,741.65	102,095.95	102,095.95	0.00	1,407,645.70	0.00
		1322	PRIMA VACACIONAL	358,770.62	141,667.28	141,667.28	358,770.62	358,770.62	139,962.01	139,962.01	0.00	218,808.61	0.00
		1325	BONO NAVIDEÑO	302,700.00	0.00	0.00	302,700.00	302,700.00	0.00	0.00	0.00	302,700.00	0.00
		1326	DESPENSA NAVIDEÑA	201,600.00	0.00	0.00	201,600.00	201,600.00	0.00	0.00	0.00	201,600.00	0.00
		1341	COMPENSACIONES	747,743.28	290,201.58	290,201.58	747,743.28	747,743.28	587,420.52	587,420.52	0.00	160,322.76	0.00
		1411	CUOTAS AL ISSET	1,549,373.32	364,597.45	723,597.46	1,190,373.32	1,190,373.32	1,136,283.08	1,136,283.08	0.00	54,090.24	0.00
		1441	SEGURO DE VIDA BURÓCRATAS	90,000.00	27,343.80	0.00	117,343.80	117,343.80	117,343.80	117,343.80	0.00	0.00	0.00
		1521	RIESGO DE TRABAJO	493,368.48	47,932.09	47,932.09	493,368.48	493,368.48	373,343.68	373,343.68	0.00	120,024.80	0.00
		1541	DESPENSA	750,454.79	16,261.92	16,261.92	750,454.79	750,454.79	516,412.54	516,412.54	0.00	234,042.25	0.00
		1542	BONO DE ÚTILES ESCOLARES	171,000.00	3,800.00	0.00	174,800.00	174,800.00	174,800.00	174,800.00	0.00	0.00	0.00
		1549	BONO DEL DÍA DE LAS MADRES	152,250.00	0.00	46,050.00	106,200.00	106,200.00	106,200.00	106,200.00	0.00	0.00	0.00
		154A	BONO DEL DÍA DEL PADRE	140,850.00	0.00	80,050.00	60,800.00	60,800.00	60,800.00	60,800.00	0.00	0.00	0.00
		154B	BONO DEL DÍA DE REYES	63,000.00	0.00	5,150.00	57,850.00	57,850.00	57,850.00	57,850.00	0.00	0.00	0.00
		1591	EROGACIONES ADICIONALES	1,205,682.80	0.00	0.00	1,205,682.80	1,205,682.80	787,386.56	787,386.56	0.00	418,296.24	0.00
		1592	OTRAS PRESTACIONES	658,862.64	0.00	0.00	658,862.64	658,862.64	422,532.99	422,532.99	0.00	236,329.65	0.00
		1595	DÍAS ADICIONALES	84,217.54	0.00	0.00	84,217.54	84,217.54	0.00	0.00	0.00	84,217.54	0.00
		1596	DÍAS ECONÓMICOS NO DISFRUTADOS	253,993.65	0.00	3,851.81	250,141.84	250,141.84	250,141.84	250,141.84	0.00	0.00	0.00
		1711	BONO DE ACTUACIÓN	2,208,480.00	182,750.00	667,750.00	1,723,480.00	1,723,480.00	1,567,796.00	1,567,796.00	0.00	155,684.00	0.00
		1719	ESTÍMULO DÍA DEL SERVIDOR PÚBLICO	480,000.00	0.00	82,300.00	397,700.00	397,700.00	397,700.00	397,700.00	0.00	0.00	0.00
		1000	SERVICIOS PERSONALES	20,670,303.03	1,491,044.25	5,653,675.05	16,507,672.23	16,507,672.23	11,736,921.18	11,736,921.18	0.00	4,770,751.05	0.00
		2111	PAPELERÍA	96.28	0.00	0.00	96.28	75.01	75.01	75.01	21.27	0.00	0.00
		2112	MATERIALES DE OFICINA	3,880.20	0.00	0.00	3,880.20	324.01	324.01	324.01	3,556.19	0.00	0.00

MUNICIPIO DE CARDENAS, TABASCO.

ESTADO ANALITICO POR CLASIFICACIÓN ECONOMICA Y OBJETO DEL GASTO
CORTE AL MES DE: AGOSTO

P.P.	U.R.	Capítulo /Partida	Descripción	Autorizado	Adecuaciones		Modificado	Comprometido	Devengado	Ejercido	Saldos		
					Ampliaciones	Reducciones					Por Comprometer	Por Devengar	Devengado por Ejercer
		2113	ÚTILES Y EQUIPOS MENORES DE OFICINA	1,680.00	1,900.00	0.00	3,580.00	1,899.00	1,899.00	1,899.00	1,681.00	0.00	0.00
		2114	OTROS ARTÍCULOS	13,551.24	10,035.24	10,035.24	13,551.24	9,959.28	9,959.28	9,959.28	3,591.96	0.00	0.00
		2121	MATERIALES DE IMPRESIÓN, REPRODUCCIÓN Y ENCUADERNACIÓN	0.00	0.00	0.00	0.00	0.00	0.00	0.00	0.00	0.00	0.00
		2161	MATERIAL DE LIMPIEZA	0.00	69.00	0.00	69.00	69.00	69.00	69.00	0.00	0.00	0.00
		2211	ALIMENTACIÓN Y VÍVERES	22,858.07	4,400.00	4,400.00	22,858.07	8,883.40	8,723.40	8,723.40	13,974.67	160.00	0.00
		2233	UTENSILIOS EN MATERIAL DESECHABLE	0.00	494.00	0.00	494.00	481.08	481.08	481.08	12.92	0.00	0.00
		2441	MATERIALES Y ARTÍCULOS DE CONSTRUCCIÓN A BASE DE MADERA PARA BIENES INMUEBLES	12,464.20	0.00	4,900.00	7,564.20	0.00	0.00	0.00	7,564.20	0.00	0.00
		2461	MATERIAL ELÉCTRICO Y ELECTRÓNICO PARA BIENES INMUEBLES	27,188.08	0.00	27,188.08	0.00	0.00	0.00	0.00	0.00	0.00	0.00
		2471	ARTÍCULOS METÁLICOS PARA BIENES INMUEBLES	9,372.22	0.00	0.00	9,372.22	1,351.40	1,351.40	1,351.40	8,020.82	0.00	0.00
		2491	PINTURAS PARA BIENES INMUEBLES	603.00	7,561.31	444.00	7,720.31	7,527.31	7,527.31	7,527.31	193.00	0.00	0.00
		2493	OTROS MATERIALES Y ARTÍCULOS DE CONSTRUCCIÓN Y REPARACIÓN PARA BIENES INMUEBLES	777.20	0.00	0.00	777.20	0.00	0.00	0.00	777.20	0.00	0.00
		2611	COMBUSTIBLES	212,201.00	131,420.00	88,420.00	255,201.00	231,457.82	231,457.82	222,136.32	23,743.18	0.00	9,321.50
		2711	UNIFORMES	508,729.60	0.00	20,290.72	488,438.88	234,074.08	234,074.08	234,074.08	254,364.80	0.00	0.00
		2721	PRENDAS Y ACCESORIOS DE SEGURIDAD PERSONAL	0.00	1,400.00	0.00	1,400.00	1,392.00	1,392.00	1,392.00	8.00	0.00	0.00
		2911	HERRAMIENTAS MENORES PARA ACTIVIDADES PRODUCTIVAS	48,663.24	0.00	0.00	48,663.24	8,547.16	8,547.16	8,547.16	40,116.08	0.00	0.00
		2931	REFACCIONES Y ACCESORIOS MENORES DE MOBILIARIO Y EQUIPO DE ADMINISTRACIÓN, EDUCACIONAL Y RECREATIVO	0.00	0.00	0.00	0.00	0.00	0.00	0.00	0.00	0.00	0.00
		2941	REFACCIONES Y ACCESORIOS MENORES DE EQUIPO DE CÓMPUTO Y TECNOLOGÍAS DE LA INFORMACIÓN	6,791.80	0.00	0.00	6,791.80	0.00	0.00	0.00	6,791.80	0.00	0.00
		2961	REFACCIONES Y ACCESORIOS MENORES DE EQUIPO DE TRANSPORTE	11,551.60	12,040.80	1,300.00	22,292.40	13,990.80	13,990.80	13,990.80	8,301.60	0.00	0.00
		2000	MATERIALES Y SUMINISTROS	880,407.73	169,320.35	156,978.04	892,750.04	520,031.35	519,871.35	510,549.85	372,718.69	160.00	9,321.50
		3231	ALQUILER DE EQUIPOS Y MUEBLES PARA LA ADMINISTRACIÓN	1,502.20	0.00	0.00	1,502.20	0.00	0.00	0.00	1,502.20	0.00	0.00
		3363	SERVICIOS DE IMPRESIÓN Y FORMAS CONTINUAS	2,963.22	22,738.89	0.00	25,702.11	22,738.89	22,738.89	22,738.89	2,963.22	0.00	0.00
		3511	MANTENIMIENTO PREVENTIVO DE INMUEBLES	9,802.00	3,274.00	3,274.00	9,802.00	6,960.00	6,960.00	6,960.00	2,842.00	0.00	0.00
		3521	MANTENIMIENTO Y REPARACIÓN DE MOBILIARIO Y EQUIPO DE OFICINA, EDUCACIONAL Y RECREATIVO	0.00	0.00	0.00	0.00	0.00	0.00	0.00	0.00	0.00	0.00
		3551	MANTENIMIENTO Y REPARACIÓN DE EQUIPO DE TRANSPORTE	67,396.00	0.00	50,248.72	17,147.28	0.00	0.00	0.00	17,147.28	0.00	0.00
		3571	MANTENIMIENTO, INSTALACIÓN Y REPARACIÓN DE EQUIPO DIVERSO	2,670.00	900.00	900.00	2,670.00	1,392.00	1,392.00	1,392.00	1,278.00	0.00	0.00
		3711	PASAJES AÉREOS	0.00	5,564.01	0.00	5,564.01	5,564.01	5,564.01	5,564.01	0.00	0.00	0.00
		3751	VIÁTICOS Y GASTOS DE CAMINO	1,600.00	1,500.00	700.00	2,400.00	2,400.00	2,400.00	2,400.00	0.00	0.00	0.00
		3991	OTROS SERVICIOS GENERALES	37,085.20	0.00	36,766.20	319.00	319.00	319.00	319.00	0.00	0.00	0.00
		3000	SERVICIOS GENERALES	123,018.62	33,976.90	91,888.92	65,106.60	39,373.90	39,373.90	39,373.90	25,732.70	0.00	0.00
		5291	EQUIPAMIENTO PARA LA EDUCACIÓN, CULTURA Y RECREACIÓN	0.00	47,622.00	5,200.80	42,421.20	42,421.20	42,421.20	42,421.20	0.00	0.00	0.00
		5692	OTROS EQUIPOS	0.00	4,971.76	0.00	4,971.76	4,971.76	4,971.76	4,971.76	0.00	0.00	0.00
		5000	BIENES MUEBLES, INMUEBLES E INTANGIBLES	0.00	52,593.76	5,200.80	47,392.96	47,392.96	47,392.96	47,392.96	0.00	0.00	0.00
10			DIRECCIÓN DE ADMINISTRACIÓN	75,847,994.56	34,583,248.68	31,357,546.66	79,073,696.58	73,554,256.25	67,475,328.36	67,453,140.75	5,519,440.33	6,078,927.89	22,187.61

MUNICIPIO DE CARDENAS, TABASCO.
ESTADO ANALITICO POR CLASIFICACIÓN ECONOMICA Y OBJETO DEL GASTO
CORTE AL MES DE: AGOSTO

P.P.	U.R.	Capítulo /Partida	Descripción	Autorizado	Adecuaciones		Modificado	Comprometido	Devengado	Ejercido	Saldos		
					Ampliaciones	Reducciones					Por Comprometer	Por Devengar	Devengado por Ejercer
1131			SUELDO AL PERSONAL DE CONFIANZA	1,336,957.68	686,568.68	690,368.68	1,333,157.68	1,333,157.68	1,018,304.47	1,018,304.47	0.00	314,853.21	0.00
1132			SUELDO AL PERSONAL DE BASE	6,192,226.91	49,048.57	49,048.57	6,192,226.91	6,192,226.91	4,175,663.68	4,175,663.68	0.00	2,016,563.23	0.00
1223			SUELDOS AL PERSONAL EVENTUAL	854,913.60	0.00	400,000.00	454,913.60	454,913.60	197,307.60	197,307.60	0.00	257,606.00	0.00
1311			QUINQUENIO PERSONAL DE BASE	567,855.60	0.00	0.00	567,855.60	567,855.60	370,635.56	370,635.56	0.00	197,220.04	0.00
1314			ESTÍMULOS ECONÓMICOS POR ANTIGÜEDAD	64,750.00	26,315.00	0.00	91,065.00	91,065.00	91,065.00	91,065.00	0.00	0.00	0.00
1321			AGUINALDO	4,311,695.39	54,315.44	3,675,535.79	690,475.04	690,475.04	43,246.16	43,246.16	-0.00	647,228.88	0.00
1322			PRIMA VACACIONAL	383,590.32	152,845.91	152,845.91	383,590.32	383,590.32	152,411.75	152,411.75	0.00	231,178.57	0.00
1325			BONO NAVIDEÑO	270,600.00	0.00	0.00	270,600.00	270,600.00	0.00	0.00	0.00	270,600.00	0.00
1326			DESPENSA NAVIDEÑA	179,550.00	0.00	0.00	179,550.00	179,550.00	0.00	0.00	0.00	179,550.00	0.00
1341			COMPENSACIONES	1,232,180.00	986,138.00	616,093.00	1,602,225.00	1,602,225.00	1,600,612.03	1,600,612.03	0.00	1,612.97	0.00
1411			CUOTAS AL ISSET	1,919,255.79	310,096.79	810,096.79	1,419,255.79	1,419,255.79	1,379,041.84	1,379,041.84	0.00	40,213.95	0.00
1441			SEGURO DE VIDA BURÓCRATAS	106,000.00	34,612.56	0.00	140,612.56	140,612.56	140,612.56	140,612.56	0.00	0.00	0.00
1521			RIESGO DE TRABAJO	938,351.76	24,169.67	24,169.67	938,351.76	938,351.76	643,935.32	643,935.32	0.00	294,416.44	0.00
1523			LIQUIDACIONES E INDEMNIZACIONES	0.00	299,000.00	0.00	299,000.00	299,000.00	289,000.00	289,000.00	0.00	10,000.00	0.00
1541			DESPENSA	744,038.40	29,000.00	29,000.00	744,038.40	744,038.40	520,501.80	520,501.80	0.00	223,536.60	0.00
1542			BONO DE ÚTILES ESCOLARES	201,400.00	15,200.00	0.00	216,600.00	216,600.00	216,600.00	216,600.00	0.00	0.00	0.00
1549			BONO DEL DÍA DE LAS MADRES	121,800.00	0.00	66,200.00	55,600.00	55,600.00	55,600.00	55,600.00	0.00	0.00	0.00
154A			BONO DEL DÍA DEL PADRE	144,600.00	0.00	43,600.00	101,000.00	101,000.00	101,000.00	101,000.00	0.00	0.00	0.00
154B			BONO DEL DÍA DE REYES	74,200.00	0.00	5,300.00	68,900.00	68,900.00	68,900.00	68,900.00	0.00	0.00	0.00
1591			EROGACIONES ADICIONALES	1,237,328.00	25,474.00	25,474.00	1,237,328.00	1,237,328.00	843,966.00	843,966.00	0.00	393,362.00	0.00
1592			OTRAS PRESTACIONES	485,123.31	0.00	0.00	485,123.31	485,123.31	316,302.62	316,302.62	0.00	168,820.49	0.00
1595			DÍAS ADICIONALES	104,572.01	0.00	0.00	104,572.01	104,572.01	0.00	0.00	0.00	104,572.01	0.00
1596			DÍAS ECONÓMICOS NO DISFRUTADOS	369,993.29	6,376.98	0.00	376,370.27	376,370.27	376,370.27	376,370.27	-0.00	0.00	0.00
1711			BONO DE ACTUACIÓN	5,674,080.00	5,121,053.50	3,672,680.00	7,122,453.50	7,122,453.50	7,119,057.00	7,119,057.00	0.00	3,396.50	0.00
1719			ESTÍMULO DÍA DEL SERVIDOR PÚBLICO	427,500.00	0.00	40,500.00	387,000.00	387,000.00	387,000.00	387,000.00	0.00	0.00	0.00
1000			SERVICIOS PERSONALES	27,942,562.06	7,820,415.10	10,300,912.41	25,462,064.75	25,462,064.75	20,107,333.86	20,107,333.86	0.00	5,354,730.89	0.00
2111			PAPELERÍA	1,326,201.03	0.00	0.00	1,326,201.03	660,016.70	660,016.70	666,184.33	0.00	0.00	0.00
2112			MATERIALES DE OFICINA	1,211,273.51	0.00	0.00	1,211,273.51	604,664.68	604,664.68	604,664.68	606,608.83	0.00	0.00
2113			ÚTILES Y EQUIPOS MENORES DE OFICINA	4,701.89	1,508.00	1,508.00	4,701.89	2,207.00	2,207.00	2,207.00	2,494.89	0.00	0.00
2114			OTROS ARTÍCULOS	16,986.16	0.00	0.00	16,986.16	2,093.72	2,093.72	2,093.72	14,892.44	0.00	0.00
2121			MATERIALES DE IMPRESIÓN, REPRODUCCIÓN Y ENCUADERNACIÓN	447,388.80	405.00	405.00	447,388.80	220,561.40	220,561.40	220,561.40	226,827.40	0.00	0.00
2141			MATERIALES Y ÚTILES MENORES PARA COMPUTADORAS	2,100.02	1,011.69	1,011.69	2,100.02	2,061.40	2,061.40	2,061.40	38.62	0.00	0.00
2161			MATERIAL DE LIMPIEZA	1,193,986.26	0.00	0.00	1,193,986.26	547,816.00	547,816.00	547,816.00	646,170.26	0.00	0.00
2181			PLACAS, LICENCIAS Y SEÑALAMIENTOS	759.20	0.00	0.00	759.20	0.00	0.00	0.00	759.20	0.00	0.00
2211			ALIMENTACIÓN Y VÍVERES	47,304.71	18,000.00	25,240.00	40,064.71	20,100.77	19,700.77	19,700.77	19,963.94	400.00	0.00
2233			UTENSILIOS EN MATERIAL DESECHABLE	568.70	640.00	0.00	1,208.70	1,127.20	1,127.20	1,127.20	81.50	0.00	0.00

MUNICIPIO DE CARDENAS, TABASCO.
ESTADO ANALITICO POR CLASIFICACIÓN ECONOMICA Y OBJETO DEL GASTO
CORTE AL MES DE: AGOSTO

P.P. - U.R.	Capítulo /Partida	Descripción	Autorizado	Adecuaciones		Modificado	Comprometido	Devengado	Ejercido	Saldos		
				Ampliaciones	Reducciones					Por Comprometer	Por Devengar	Devengado por Ejercer
2411		MATERIALES Y ARTÍCULOS DE CONSTRUCCIÓN NO METÁLICOS PARA BIENES INMUEBLES	0.00	0.00	0.00	0.00	0.00	0.00	0.00	0.00	0.00	0.00
2421		MATERIALES Y ARTÍCULOS DE CONSTRUCCIÓN A BASE DE CEMENTO Y PRODUCTOS DE CONCRETO PARA BIENES INMUEBLES	0.00	150.00	0.00	150.00	142.66	142.66	142.66	7.34	0.00	0.00
2441		MATERIALES Y ARTÍCULOS DE CONSTRUCCIÓN A BASE DE MADERA PARA BIENES INMUEBLES	280.02	0.00	0.00	280.02	0.00	0.00	0.00	280.02	0.00	0.00
2461		MATERIAL ELÉCTRICO Y ELECTRÓNICO PARA BIENES INMUEBLES	39,508.50	13,172.50	13,172.50	39,508.50	26,493.42	26,493.42	26,493.42	13,015.08	0.00	0.00
2471		ARTÍCULOS METÁLICOS PARA BIENES INMUEBLES	2,897.03	557.46	557.46	2,897.03	557.46	557.46	557.46	2,339.57	0.00	0.00
2491		PINTURAS PARA BIENES INMUEBLEÉS	16,865.91	0.00	0.00	16,865.91	3,436.00	3,436.00	3,436.00	13,429.91	0.00	0.00
2492		MATERIALES Y ARTÍCULOS DE PLÁSTICO PARA CONSTRUCCIÓN Y REPARACIÓN DE BIENES INMUEBLES	43.27	0.00	0.00	43.27	0.00	0.00	0.00	43.27	0.00	0.00
2493		OTROS MATERIALES Y ARTÍCULOS DE CONSTRUCCIÓN Y REPARACIÓN PARA BIENES INMUEBLES	2,131.99	71.00	71.00	2,131.99	368.00	368.00	368.00	1,763.99	0.00	0.00
2521		FERTILIZANTES, PESTICIDAS Y OTROS AGROQUÍMICOS	270.38	0.00	0.00	270.38	225.00	225.00	225.00	45.38	0.00	0.00
2611		COMBUSTIBLES	318,736.05	390,009.05	125,565.05	583,180.05	415,187.64	415,187.64	393,000.03	167,992.41	0.00	22,187.61
2612		LUBRICANTES, ADITIVOS Y LÍQUIDOS	1,781,263.06	0.00	470,550.07	1,310,712.99	886,240.00	886,240.00	886,240.00	424,472.99	0.00	0.00
2711		UNIFORMES	557,774.40	2,540.40	0.00	560,314.80	281,427.60	281,427.60	281,427.60	278,887.20	0.00	0.00
2721		PRENDAS Y ACCESORIOS DE SEGURIDAD PERSONAL	9,926.12	0.00	0.00	9,926.12	0.00	0.00	0.00	9,926.12	0.00	0.00
2911		HERRAMIENTAS MENORES PARA ACTIVIDADES PRODUCTIVAS	68,344.52	0.00	38,596.00	29,748.52	1,101.70	1,101.70	1,101.70	28,646.62	0.00	0.00
2921		REFACCIONES Y ACCESORIOS MENORES DE EDIFICIOS	5,471.76	0.00	0.00	5,471.76	331.08	331.08	331.08	5,140.68	0.00	0.00
2931		REFACCIONES Y ACCESORIOS MENORES DE MOBILIARIO Y EQUIPO DE ADMINISTRACIÓN, EDUCACIONAL Y RECREATIVO	381.81	611.81	381.81	611.81	390.00	390.00	390.00	221.81	0.00	0.00
2941		REFACCIONES Y ACCESORIOS MENORES DE EQUIPO DE CÓMPUTO Y TECNOLOGÍAS DE LA INFORMACIÓN	780.00	6,148.00	0.00	6,928.00	6,748.00	6,748.00	6,748.00	180.00	0.00	0.00
2961		REFACCIONES Y ACCESORIOS MENORES DE EQUIPO DE TRANSPORTE	800,599.52	0.00	11,808.80	788,790.72	51,585.42	51,585.42	51,585.42	737,205.30	0.00	0.00
2000		MATERIALES Y SUMINISTROS	7,856,544.62	434,824.91	688,867.38	7,602,502.15	3,734,882.85	3,734,482.85	3,712,295.24	3,867,619.30	400.00	22,187.61
3111		SERVICIOS DE ENERGÍA ELÉCTRICA	35,000,000.00	18,875,388.00	16,875,388.00	37,000,000.00	35,830,303.00	35,830,303.00	35,830,303.00	1,169,697.00	0.00	0.00
3141		SERVICIO TELEFÓNICO	418,641.28	39,000.00	39,000.00	418,641.28	315,949.82	315,949.82	315,949.82	102,691.46	0.00	0.00
3221		ALQUILER DE EDIFICIOS Y LOCALES	0.00	0.00	0.00	0.00	0.00	0.00	0.00	0.00	0.00	0.00
3361		SERVICIOS DE FOTOCOPIADO	220,535.77	400,140.00	110,140.00	510,535.77	390,568.01	390,568.01	390,568.01	119,967.76	0.00	0.00
3363		SERVICIOS DE IMPRESIÓN Y FORMAS CONTINUAS	130,447.80	170,125.07	91,170.61	209,402.26	121,703.26	121,703.26	121,703.26	87,699.00	0.00	0.00
3451		SEGUROS	480,009.06	0.00	232,379.50	247,629.56	247,629.56	247,629.56	247,629.56	0.00	0.00	0.00
3511		MANTENIMIENTO PREVENTIVO DE INMUEBLES	13,209.60	1,740.00	13,035.60	1,914.00	1,914.00	1,914.00	1,914.00	0.00	0.00	0.00
3521		MANTENIMIENTO Y REPARACIÓN DE MOBILIARIO Y EQUIPO DE OFICINA, EDUCACIONAL Y RECREATIVO	0.00	25,473.60	0.00	25,473.60	25,473.60	25,473.60	25,473.60	0.00	0.00	0.00
3532		MANTENIMIENTO Y REPARACIÓN DE EQUIPOS DE CÓMPUTO E IMPRESIÓN DIGITALIZADA	0.00	0.00	0.00	0.00	0.00	0.00	0.00	0.00	0.00	0.00
3551		MANTENIMIENTO Y REPARACIÓN DE EQUIPO DE TRANSPORTE	56,537.37	0.00	16,634.40	39,902.97	0.00	0.00	0.00	39,902.97	0.00	0.00
3571		MANTENIMIENTO, INSTALACIÓN Y REPARACIÓN DE EQUIPO DIVERSO	1,160.00	0.00	0.00	1,160.00	406.00	406.00	406.00	754.00	0.00	0.00
3591		SERVICIOS DE JARDINERÍA Y FUMIGACIÓN	4,500.00	19,256.00	0.00	23,756.00	19,256.00	19,256.00	19,256.00	4,500.00	0.00	0.00

MUNICIPIO DE CARDENAS, TABASCO.
ESTADO ANALITICO POR CLASIFICACIÓN ECONOMICA Y OBJETO DEL GASTO
CORTE AL MES DE: AGOSTO

P.P	U.R.	Capítulo /Partida	Descripción	Autorizado	Adecuaciones		Modificado	Comprometido	Devengado	Ejercido	Saldos		
					Ampliaciones	Reducciones					Por Comprometer	Por Devengar	Devengado por Ejercer
		3711	PASAJES AÉREOS	0.00	5,500.00	0.00	5,500.00	5,480.40	5,480.40	5,480.40	19.60	0.00	0.00
		3751	VIÁTICOS Y GASTOS DE CAMINO	1,020.00	2,500.00	406.00	3,114.00	251.00	251.00	251.00	2,863.00	0.00	0.00
		3922	PLACAS Y REFRENDOS VEHICULARES	65,555.00	0.00	0.00	65,555.00	56,003.00	56,003.00	56,003.00	9,552.00	0.00	0.00
		3942	LAUDOS	0.00	0.00	0.00	0.00	0.00	0.00	0.00	0.00	0.00	0.00
		3981	IMPUESTO SOBRE NOMINA Y OTROS QUE SE DERIVEN DE UNA RELACION LABORAL	2,248,464.00	6,628,886.00	1,703,505.00	7,173,845.00	7,173,845.00	6,450,048.00	6,450,048.00	0.00	723,797.00	0.00
		3991	OTROS SERVICIOS GENERALES	58,808.00	160,000.00	56,894.00	161,914.00	161,914.00	161,914.00	161,914.00	0.00	0.00	0.00
		3000	SERVICIOS GENERALES	38,698,887.88	26,328,008.67	19,138,553.11	45,888,343.44	44,350,696.65	43,626,899.65	43,626,899.65	1,537,646.79	723,797.00	0.00
		5151	BIENES DE TECNOLOGÍA DE LA INFORMACIÓN	300,000.00	0.00	179,213.76	120,786.24	6,612.00	6,612.00	6,612.00	114,174.24	0.00	0.00
		5000	BIENES MUEBLES, INMUEBLES E INTANGIBLES	300,000.00	0.00	179,213.76	120,786.24	6,612.00	6,612.00	6,612.00	114,174.24	0.00	0.00
		7991	EROGACIONES COMPLEMENTARIAS	1,050,000.00	0.00	1,050,000.00	0.00	0.00	0.00	0.00	0.00	0.00	0.00
		7000	INVERSIONES FINANCIERAS Y OTRAS PROVISIONES	1,050,000.00	0.00	1,050,000.00	0.00	0.00	0.00	0.00	0.00	0.00	0.00
13			DIRECCIÓN DE ASUNTOS JURÍDICOS	2,499,484.39	239,593.15	254,260.35	2,484,817.19	2,415,101.86	1,415,155.61	1,409,194.56	69,715.33	999,946.25	5,961.05
		1131	SUELDO AL PERSONAL DE CONFIANZA	171,522.24	55,645.05	55,645.05	171,522.24	171,522.24	165,305.59	165,305.59	0.00	6,216.65	0.00
		1132	SUELDO AL PERSONAL DE BASE	332,240.83	0.00	0.00	332,240.83	332,240.83	220,228.25	220,228.25	0.00	112,012.58	0.00
		1223	SUELDOS AL PERSONAL EVENTUAL	174,193.20	0.00	0.00	174,193.20	174,193.20	17,898.90	17,898.90	0.00	156,294.30	0.00
		1311	QUINQUENIO PERSONAL DE BASE	21,548.40	424.12	424.12	21,548.40	21,548.40	14,523.64	14,523.64	0.00	7,024.76	0.00
		1314	ESTÍMULOS ECONÓMICOS POR ANTIGÜEDAD	0.00	0.00	0.00	0.00	0.00	0.00	0.00	0.00	0.00	0.00
		1321	AGUINALDO	367,872.81	11,348.32	11,348.32	367,872.81	367,872.81	3,923.12	3,923.12	0.00	363,949.69	0.00
		1322	PRIMA VACACIONAL	35,326.58	12,321.69	12,321.69	35,326.58	35,326.58	10,338.62	10,338.62	0.00	24,987.96	0.00
		1325	BONO NAVIDEÑO	26,600.00	0.00	0.00	26,600.00	26,600.00	0.00	0.00	0.00	26,600.00	0.00
		1326	DESPENSA NAVIDEÑA	17,850.00	0.00	0.00	17,850.00	17,850.00	0.00	0.00	0.00	17,850.00	0.00
		1341	COMPENSACIONES	75,600.00	45,600.00	32,600.00	88,600.00	88,600.00	86,050.00	86,050.00	0.00	2,550.00	0.00
		1411	CUOTAS AL ISSET	128,921.93	20,531.60	20,531.60	128,921.93	128,921.93	102,834.21	102,834.21	0.00	26,087.72	0.00
		1441	SEGURO DE VIDA BURÓCRATAS	6,000.00	1,822.92	0.00	7,822.92	7,822.92	7,822.92	7,822.92	0.00	0.00	0.00
		1521	RIESGO DE TRABAJO	31,830.00	6,328.67	6,328.67	31,830.00	31,830.00	26,514.51	26,514.51	0.00	5,315.49	0.00
		1541	DESPENSA	55,372.80	4,951.18	4,951.18	55,372.80	55,372.80	41,175.96	41,175.96	0.00	14,196.84	0.00
		1542	BONO DE ÚTILES ESCOLARES	11,400.00	0.00	0.00	11,400.00	11,400.00	11,400.00	11,400.00	0.00	0.00	0.00
		1549	BONO DEL DÍA DE LAS MADRES	18,850.00	0.00	12,950.00	5,900.00	5,900.00	5,900.00	5,900.00	0.00	0.00	0.00
		154A	BONO DEL DÍA DEL PADRE	10,650.00	0.00	5,550.00	5,100.00	5,100.00	5,100.00	5,100.00	0.00	0.00	0.00
		154B	BONO DEL DÍA DE REYES	4,200.00	0.00	0.00	4,200.00	4,200.00	3,900.00	3,900.00	0.00	300.00	0.00
		1591	EROGACIONES ADICIONALES	72,528.00	0.00	0.00	72,528.00	72,528.00	47,052.00	47,052.00	0.00	25,476.00	0.00
		1592	OTRAS PRESTACIONES	39,156.91	0.00	0.00	39,156.91	39,156.91	21,859.51	21,859.51	0.00	17,297.40	0.00
		1595	DÍAS ADICIONALES	6,996.71	0.00	0.00	6,996.71	6,996.71	0.00	0.00	0.00	6,996.71	0.00
		1596	DÍAS ECONÓMICOS NO DISFRUTADOS	18,509.11	0.00	0.00	18,509.11	18,509.11	18,268.96	18,268.96	0.00	240.15	0.00
		1711	BONO DE ACTUACIÓN	600,000.00	16,250.00	16,250.00	600,000.00	600,000.00	413,450.00	413,450.00	0.00	186,550.00	0.00
		1719	ESTÍMULO DÍA DEL SERVIDOR PÚBLICO	42,500.00	0.00	12,300.00	30,200.00	30,200.00	30,200.00	30,200.00	0.00	0.00	0.00

MUNICIPIO DE CARDENAS, TABASCO.

ESTADO ANALITICO POR CLASIFICACIÓN ECONOMICA Y OBJETO DEL GASTO
CORTE AL MES DE: AGOSTO

P.P.	U.R.	Capítulo /Partida	Descripción	Autorizado	Adecuaciones		Modificado	Comprometido	Devengado	Ejercido	Por Comprometer	Saldos	
					Ampliaciones	Reducciones						Por Devengar	Devengado por Ejercer
		1000	SERVICIOS PERSONALES	2,269,669.52	175,223.55	191,200.63	2,253,692.44	2,253,692.44	1,253,746.19	1,253,746.19	0.00	999,946.25	0.00
		2111	PAPELERÍA	0.00	0.00	0.00	0.00	0.00	0.00	0.00	0.00	0.00	0.00
		2112	MATERIALES DE OFICINA	0.00	0.00	0.00	0.00	0.00	0.00	0.00	0.00	0.00	0.00
		2113	ÚTILES Y EQUIPOS MENORES DE OFICINA	0.00	0.00	0.00	0.00	0.00	0.00	0.00	0.00	0.00	0.00
		2114	OTROS ARTÍCULOS	400.20	0.00	0.00	400.20	0.00	0.00	0.00	400.20	0.00	0.00
		2141	MATERIALES Y ÚTILES MENORES PARA COMPUTADORAS	3,915.00	0.00	0.00	3,915.00	0.00	0.00	0.00	3,915.00	0.00	0.00
		2211	ALIMENTACIÓN Y VÍVERES	2,103.00	0.00	0.00	2,103.00	0.00	0.00	0.00	2,103.00	0.00	0.00
		2611	COMBUSTIBLES	79,844.15	57,773.15	33,273.15	104,344.15	96,061.57	96,061.57	90,100.52	8,282.58	0.00	5,961.05
		2711	UNIFORMES	45,553.20	2,462.68	0.00	48,015.88	25,239.28	25,239.28	25,239.28	22,776.60	0.00	0.00
		2941	REFACCIONES Y ACCESORIOS MENORES DE EQUIPO DE CÓMPUTO Y TECNOLOGÍAS DE LA INFORMACIÓN	1,624.00	0.00	0.00	1,624.00	0.00	0.00	0.00	1,624.00	0.00	0.00
		2961	REFACCIONES Y ACCESORIOS MENORES DE EQUIPO DE TRANSPORTE	0.00	0.00	0.00	0.00	0.00	0.00	0.00	0.00	0.00	0.00
		2000	MATERIALES Y SUMINISTROS	133,439.55	60,235.83	33,273.15	160,402.23	121,300.85	121,300.85	115,339.80	39,101.38	0.00	5,961.05
		3313	ASESORÍAS LEGALES Y FEDATARIAS	12,803.77	2,143.77	2,143.77	12,803.77	7,500.00	7,500.00	7,500.00	5,303.77	0.00	0.00
		3361	SERVICIOS DE FOTOCOPIADO	32,551.15	0.00	0.00	32,551.15	21,068.57	21,068.57	21,068.57	11,482.58	0.00	0.00
		3511	MANTENIMIENTO PREVENTIVO DE INMUEBLES	10,184.80	1,990.00	10,184.80	1,990.00	1,990.00	1,990.00	1,990.00	0.00	0.00	0.00
		3521	MANTENIMIENTO Y REPARACIÓN DE MOBILIARIO Y EQUIPO DE OFICINA, EDUCACIONAL Y RECREATIVO	20,945.60	0.00	17,458.00	3,487.60	0.00	0.00	0.00	3,487.60	0.00	0.00
		3551	MANTENIMIENTO Y REPARACIÓN DE EQUIPO DE TRANSPORTE	0.00	0.00	0.00	0.00	0.00	0.00	0.00	0.00	0.00	0.00
		3571	MANTENIMIENTO, INSTALACIÓN Y REPARACIÓN DE EQUIPO DIVERSO	0.00	0.00	0.00	0.00	0.00	0.00	0.00	0.00	0.00	0.00
		3751	VIÁTICOS Y GASTOS DE CAMINO	15,366.00	0.00	0.00	15,366.00	9,550.00	9,550.00	9,550.00	5,816.00	0.00	0.00
		3991	OTROS SERVICIOS GENERALES	4,524.00	0.00	0.00	4,524.00	0.00	0.00	0.00	4,524.00	0.00	0.00
		3000	SERVICIOS GENERALES	96,375.32	4,133.77	29,786.57	70,722.52	40,108.57	40,108.57	40,108.57	30,613.95	0.00	0.00
14			DIRECCIÓN DE ATENCIÓN CIUDADANA	1,976,750.89	405,396.91	338,840.10	2,043,307.70	2,025,483.70	1,255,378.78	1,250,335.83	17,824.00	770,104.92	5,042.95
		1131	SUELDO AL PERSONAL DE CONFIANZA	201,949.20	29,476.20	29,476.20	201,949.20	201,949.20	161,892.90	161,892.90	0.00	40,056.30	0.00
		1132	SUELDO AL PERSONAL DE BASE	97,572.64	0.00	0.00	97,572.64	97,572.64	64,676.74	64,676.74	0.00	32,895.90	0.00
		1223	SUELDOS AL PERSONAL EVENTUAL	293,792.40	0.00	0.00	293,792.40	293,792.40	71,802.59	71,802.59	0.00	221,989.81	0.00
		1311	QUINQUENIO PERSONAL DE BASE	10,222.32	1,050.00	1,050.00	10,222.32	10,222.32	7,343.34	7,343.34	0.00	2,878.98	0.00
		1314	ESTÍMULOS ECONÓMICOS POR ANTIGÜEDAD	6,900.00	2,070.00	0.00	8,970.00	8,970.00	8,970.00	8,970.00	0.00	0.00	0.00
		1321	AGUINALDO	312,612.15	27,679.94	29,749.94	310,542.15	310,542.15	15,737.78	15,737.78	0.00	294,804.37	0.00
		1322	PRIMA VACACIONAL	35,163.54	16,708.88	16,708.88	35,163.54	35,163.54	9,045.77	9,045.77	0.00	26,117.77	0.00
		1325	BONO NAVIDEÑO	27,700.00	0.00	0.00	27,700.00	27,700.00	0.00	0.00	0.00	27,700.00	0.00
		1326	DESPENSA NAVIDEÑA	18,900.00	0.00	0.00	18,900.00	18,900.00	0.00	0.00	0.00	18,900.00	0.00
		1341	COMPENSACIONES	80,400.00	11,700.00	11,700.00	80,400.00	80,400.00	64,900.00	64,900.00	0.00	15,500.00	0.00
		1411	CUOTAS AL ISSET	77,271.54	25,000.00	25,000.00	77,271.54	77,271.54	69,319.32	69,319.32	0.00	7,952.22	0.00
		1441	SEGURO DE VIDA BURÓCRATAS	2,000.00	1,911.46	0.00	3,911.46	3,911.46	2,607.64	2,607.64	0.00	1,303.82	0.00
		1521	RIESGO DE TRABAJO	7,434.96	298.83	298.83	7,434.96	7,434.96	5,174.67	5,174.67	0.00	2,260.29	0.00

MUNICIPIO DE CARDENAS, TABASCO.
ESTADO ANALITICO POR CLASIFICACIÓN ECONOMICA Y OBJETO DEL GASTO
CORTE AL MES DE: AGOSTO

P.P.	U.R.	Capítulo /Partida	Descripción	Autorizado	Adecuaciones		Modificado	Comprometido	Devengado	Ejercido	Por Comprometer	Saldos	
					Ampliaciones	Reducciones						Por Devengar	Devengado por Ejercer
		1541	DESPENSA	33,096.00	4,113.30	4,113.30	33,096.00	33,096.00	25,984.98	25,984.98	0.00	7,111.02	0.00
		1542	BONO DE ÚTILES ESCOLARES	3,800.00	0.00	0.00	3,800.00	3,800.00	3,800.00	3,800.00	0.00	0.00	0.00
		1549	BONO DEL DÍA DE LAS MADRES	18,850.00	0.00	9,950.00	8,900.00	8,900.00	8,900.00	8,900.00	0.00	0.00	0.00
		154A	BONO DEL DÍA DEL PADRE	12,450.00	0.00	11,450.00	1,000.00	1,000.00	1,000.00	1,000.00	0.00	0.00	0.00
		154B	BONO DEL DÍA DE REYES	1,400.00	0.00	0.00	1,400.00	1,400.00	1,300.00	1,300.00	0.00	100.00	0.00
		1591	EROGACIONES ADICIONALES	24,176.00	2,500.00	2,500.00	24,176.00	24,176.00	16,584.00	16,584.00	0.00	7,592.00	0.00
		1592	OTRAS PRESTACIONES	38,229.50	0.00	0.00	38,229.50	38,229.50	17,083.34	17,083.34	0.00	21,146.16	0.00
		1595	DÍAS ADICIONALES	4,160.03	0.00	0.00	4,160.03	4,160.03	0.00	0.00	0.00	4,160.03	0.00
		1596	DÍAS ECONÓMICOS NO DISFRUTADOS	5,885.06	0.00	0.00	5,885.06	5,885.06	5,885.06	5,885.06	0.00	0.00	0.00
		1711	BONO DE ACTUACIÓN	525,600.00	140,000.00	140,000.00	525,600.00	525,600.00	487,963.75	487,963.75	0.00	37,636.25	0.00
		1719	ESTÍMULO DÍA DEL SERVIDOR PÚBLICO	45,000.00	0.00	20,600.00	24,400.00	24,400.00	24,400.00	24,400.00	0.00	0.00	0.00
		1000	SERVICIOS PERSONALES	1,884,565.34	262,508.61	302,597.15	1,844,476.80	1,844,476.80	1,074,371.88	1,074,371.88	0.00	770,104.92	0.00
		2111	PAPELERÍA	0.00	0.00	0.00	0.00	0.00	0.00	0.00	0.00	0.00	0.00
		2112	MATERIALES DE OFICINA	0.00	0.00	0.00	0.00	0.00	0.00	0.00	0.00	0.00	0.00
		2113	ÚTILES Y EQUIPOS MENORES DE OFICINA	0.00	0.00	0.00	0.00	0.00	0.00	0.00	0.00	0.00	0.00
		2114	OTROS ARTÍCULOS	0.00	0.00	0.00	0.00	0.00	0.00	0.00	0.00	0.00	0.00
		2211	ALIMENTACIÓN Y VÍVERES	320.00	0.00	0.00	320.00	0.00	0.00	0.00	320.00	0.00	0.00
		2461	MATERIAL ELÉCTRICO Y ELECTRÓNICO PARA BIENES INMUEBLES	0.00	354.00	0.00	354.00	354.00	354.00	354.00	0.00	0.00	0.00
		2611	COMBUSTIBLES	74,801.95	52,570.95	31,170.95	96,201.95	89,796.35	89,796.35	84,753.40	6,405.60	0.00	5,042.95
		2711	UNIFORMES	2,842.00	0.00	0.00	2,842.00	893.20	893.20	893.20	1,948.80	0.00	0.00
		2921	REFACCIONES Y ACCESORIOS MENORES DE EDIFICIOS	0.00	718.00	0.00	718.00	718.00	718.00	718.00	0.00	0.00	0.00
		2961	REFACCIONES Y ACCESORIOS MENORES DE EQUIPO DE TRANSPORTE	0.00	11,808.80	0.00	11,808.80	11,808.80	11,808.80	11,808.80	0.00	0.00	0.00
		2000	MATERIALES Y SUMINISTROS	77,963.95	65,451.75	31,170.95	112,244.75	103,570.35	103,570.35	98,527.40	8,674.40	0.00	5,042.95
		3363	SERVICIOS DE IMPRESIÓN Y FORMAS CONTINUAS	0.00	77,436.55	0.00	77,436.55	77,436.55	77,436.55	77,436.55	0.00	0.00	0.00
		3511	MANTENIMIENTO PREVENTIVO DE INMUEBLES	2,668.00	0.00	719.00	1,949.00	0.00	0.00	0.00	1,949.00	0.00	0.00
		3521	MANTENIMIENTO Y REPARACIÓN DE MOBILIARIO Y EQUIPO DE OFICINA, EDUCACIONAL Y RECREATIVO	10,161.60	0.00	4,000.00	6,161.60	0.00	0.00	0.00	6,161.60	0.00	0.00
		3551	MANTENIMIENTO Y REPARACIÓN DE EQUIPO DE TRANSPORTE	0.00	0.00	0.00	0.00	0.00	0.00	0.00	0.00	0.00	0.00
		3991	OTROS SERVICIOS GENERALES	1,392.00	0.00	353.00	1,039.00	0.00	0.00	0.00	1,039.00	0.00	0.00
		3000	SERVICIOS GENERALES	14,221.60	77,436.55	5,072.00	86,586.15	77,436.55	77,436.55	77,436.55	9,149.60	0.00	0.00
15			DIRECCIÓN DE ATENCIÓN A LAS MUJERES	1,311,885.35	234,265.85	217,294.59	1,328,856.61	1,299,843.19	773,095.16	766,905.06	29,013.42	526,748.03	6,190.10
		1131	SUELDO AL PERSONAL DE CONFIANZA	167,868.96	25,564.32	25,564.32	167,868.96	167,868.96	93,475.39	93,475.39	0.00	74,393.57	0.00
		1132	SUELDO AL PERSONAL DE BASE	42,947.86	0.00	0.00	42,947.86	42,947.86	28,468.30	28,468.30	0.00	14,479.56	0.00
		1223	SUELDOS AL PERSONAL EVENTUAL	90,298.80	0.00	0.00	90,298.80	90,298.80	24,897.60	24,897.60	0.00	65,401.20	0.00
		1311	QUINQUENIO PERSONAL DE BASE	6,135.36	128.46	128.46	6,135.36	6,135.36	4,135.24	4,135.24	0.00	2,000.12	0.00
		1321	AGUINALDO	202,233.90	16,147.60	16,147.60	202,233.90	202,233.90	5,457.12	5,457.12	0.00	196,776.78	0.00

MUNICIPIO DE CARDENAS, TABASCO.
ESTADO ANALITICO POR CLASIFICACIÓN ECONOMICA Y OBJETO DEL GASTO
CORTE AL MES DE: AGOSTO

P.P.	U.R.	Capítulo /Partida	Descripción	Autorizado	Adecuaciones		Modificado	Comprometido	Devengado	Ejercido	Saldos		
					Ampliaciones	Reducciones					Por Comprometer	Por Devengar	Devengado por Ejercer
		1322	PRIMA VACACIONAL	20,104.22	4,739.60	4,739.60	20,104.22	20,104.22	4,378.93	4,378.93	0.00	15,725.29	0.00
		1325	BONO NAVIDEÑO	12,500.00	0.00	0.00	12,500.00	12,500.00	0.00	0.00	0.00	12,500.00	0.00
		1326	DESPENSA NAVIDEÑA	8,400.00	0.00	0.00	8,400.00	8,400.00	0.00	0.00	0.00	8,400.00	0.00
		1341	COMPENSACIONES	68,400.00	21,000.00	21,000.00	68,400.00	68,400.00	48,200.00	48,200.00	0.00	20,200.00	0.00
		1411	CUOTAS AL ISSET	54,546.43	9,000.00	9,000.00	54,546.43	54,546.43	37,343.69	37,343.69	0.00	17,202.74	0.00
		1441	SEGURO DE VIDA BURÓCRATAS	1,000.00	2,911.46	0.00	3,911.46	3,911.46	1,303.82	1,303.82	0.00	2,607.64	0.00
		1521	RIESGO DE TRABAJO	8,180.64	394.95	394.95	8,180.64	8,180.64	5,693.65	5,693.65	0.00	2,486.99	0.00
		1541	DESPENSA	23,135.28	6,300.00	6,300.00	23,135.28	23,135.28	14,364.84	14,364.84	0.00	8,770.44	0.00
		1542	BONO DE ÚTILES ESCOLARES	1,900.00	0.00	0.00	1,900.00	1,900.00	1,900.00	1,900.00	0.00	0.00	0.00
		1549	BONO DEL DÍA DE LAS MADRES	1,450.00	1,550.00	0.00	3,000.00	3,000.00	3,000.00	3,000.00	0.00	0.00	0.00
		154A	BONO DEL DÍA DEL PADRE	3,000.00	0.00	1,800.00	1,200.00	1,200.00	1,200.00	1,200.00	0.00	0.00	0.00
		154B	BONO DEL DÍA DE REYES	700.00	0.00	0.00	700.00	700.00	650.00	650.00	0.00	50.00	0.00
		1591	EROGACIONES ADICIONALES	11,088.00	0.00	0.00	11,088.00	11,088.00	7,392.00	7,392.00	0.00	3,696.00	0.00
		1592	OTRAS PRESTACIONES	8,237.95	2,152.46	2,152.46	8,237.95	8,237.95	7,258.26	7,258.26	0.00	979.69	0.00
		1595	DÍAS ADICIONALES	2,928.01	0.00	0.00	2,928.01	2,928.01	0.00	0.00	0.00	2,928.01	0.00
		1596	DÍAS ECONÓMICOS NO DISFRUTADOS	2,744.89	0.00	0.00	2,744.89	2,744.89	2,744.89	2,744.89	0.00	0.00	0.00
		1711	BONO DE ACTUACIÓN	451,200.00	86,750.00	86,750.00	451,200.00	451,200.00	373,050.00	373,050.00	0.00	78,150.00	0.00
		1719	ESTÍMULO DÍA DEL SERVIDOR PÚBLICO	20,000.00	0.00	9,300.00	10,700.00	10,700.00	10,700.00	10,700.00	0.00	0.00	0.00
		1000	SERVICIOS PERSONALES	1,209,000.30	176,638.85	183,277.39	1,202,361.76	1,202,361.76	675,613.73	675,613.73	0.00	526,748.03	0.00
		2111	PAPELERÍA	0.00	0.00	0.00	0.00	0.00	0.00	0.00	0.00	0.00	0.00
		2211	ALIMENTACIÓN Y VÍVERES	2,265.94	0.00	0.00	2,265.94	488.73	488.73	488.73	1,777.21	0.00	0.00
		2233	UTENSILIOS EN MATERIAL DESECHABLE	0.00	36.05	0.00	36.05	36.05	36.05	36.05	0.00	0.00	0.00
		2461	MATERIAL ELÉCTRICO Y ELECTRÓNICO PARA BIENES INMUEBLES	1,749.98	0.00	0.00	1,749.98	0.00	0.00	0.00	1,749.98	0.00	0.00
		2611	COMBUSTIBLES	80,867.15	52,201.15	33,701.15	99,367.15	91,566.85	91,566.85	85,376.75	7,800.30	0.00	6,190.10
		2931	REFACCIONES Y ACCESORIOS MENORES DE MOBILIARIO Y EQUIPO DE ADMINISTRACIÓN, EDUCACIONAL Y RECREATIVO	0.00	280.00	0.00	280.00	280.00	280.00	280.00	0.00	0.00	0.00
		2000	MATERIALES Y SUMINISTROS	84,883.07	52,517.20	33,701.15	103,699.12	92,371.63	92,371.63	86,181.53	11,327.49	0.00	6,190.10
		3181	SERVICIO POSTAL DE MENSAJERÍA Y PAQUETERÍA	0.00	0.00	0.00	0.00	0.00	0.00	0.00	0.00	0.00	0.00
		3363	SERVICIOS DE IMPRESIÓN Y FORMAS CONTINUAS	973.18	0.00	0.00	973.18	0.00	0.00	0.00	973.18	0.00	0.00
		3511	MANTENIMIENTO PREVENTIVO DE INMUEBLES	1,740.00	516.20	0.00	2,256.20	516.20	516.20	516.20	1,740.00	0.00	0.00
		3521	MANTENIMIENTO Y REPARACIÓN DE MOBILIARIO Y EQUIPO DE OFICINA, EDUCACIONAL Y RECREATIVO	0.00	4,593.60	0.00	4,593.60	4,593.60	4,593.60	4,593.60	0.00	0.00	0.00
		3551	MANTENIMIENTO Y REPARACIÓN DE EQUIPO DE TRANSPORTE	13,896.80	0.00	0.00	13,896.80	0.00	0.00	0.00	13,896.80	0.00	0.00
		3991	OTROS SERVICIOS GENERALES	1,392.00	0.00	316.05	1,075.95	0.00	0.00	0.00	1,075.95	0.00	0.00
		3000	SERVICIOS GENERALES	18,001.98	5,109.80	316.05	22,795.73	5,109.80	5,109.80	5,109.80	17,685.93	0.00	0.00
16			DIRECCIÓN DE PROTECCIÓN AMBIENTAL Y DESARROLLO SUSTENTABLE	7,051,549.98	2,335,145.59	3,343,715.81	6,042,979.76	4,927,438.79	3,932,354.90	3,369,828.77	1,115,540.97	995,083.89	562,526.13
		1131	SUELDO AL PERSONAL DE CONFIANZA	180,662.64	27,450.00	27,450.00	180,662.64	180,662.64	143,125.11	143,125.11	0.00	37,537.53	0.00

MUNICIPIO DE CARDENAS, TABASCO.
ESTADO ANALITICO POR CLASIFICACIÓN ECONOMICA Y OBJETO DEL GASTO
CORTE AL MES DE: AGOSTO

P.P.	U.R.	Capítulo /Partida	Descripción	Autorizado	Adecuaciones		Modificado	Comprometido	Devengado	Ejercido	Salidos		
					Ampliaciones	Reducciones					Por Comprometer	Por Devengar	Devengado por Ejercer
1132			SUELDO AL PERSONAL DE BASE	160,151.04	0.00	0.00	160,151.04	160,151.04	106,936.82	106,036.82	0.00	54,114.22	0.00
1223			SUELDOS AL PERSONAL EVENTUAL	1,393,920.00	0.00	1,358,541.60	35,378.40	35,378.40	7,861.88	7,861.88	-0.00	27,516.52	0.00
1311			QUINQUENIO PERSONAL DE BASE	11,826.48	201.12	201.12	11,826.48	11,826.48	7,971.00	7,971.00	0.00	3,855.48	0.00
1321			AGUINALDO	701,607.23	8,274.40	308,274.40	401,607.23	401,607.23	1,723.17	1,723.17	0.00	399,884.06	0.00
1322			PRIMA VACACIONAL	90,829.86	7,891.60	7,891.60	90,829.86	90,829.86	6,723.77	6,723.77	0.00	84,106.09	0.00
1325			BONO NAVIDEÑO	101,200.00	0.00	0.00	101,200.00	101,200.00	0.00	0.00	0.00	101,200.00	0.00
1326			DESPENSA NAVIDEÑA	70,350.00	0.00	0.00	70,350.00	70,350.00	0.00	0.00	0.00	70,350.00	0.00
1341			COMPENSACIONES	197,380.00	0.00	0.00	197,380.00	197,380.00	81,069.03	81,069.03	0.00	116,310.97	0.00
1411			CUOTAS AL ISSET	87,620.37	18,000.00	18,000.00	87,620.37	87,620.37	66,297.05	66,297.05	0.00	21,323.32	0.00
1441			SEGURO DE VIDA BURÓCRATAS	3,000.00	911.46	0.00	3,911.46	3,911.46	3,911.46	3,911.46	0.00	0.00	0.00
1521			RIESGO DE TRABAJO	19,104.24	790.41	790.41	19,104.24	19,104.24	13,296.47	13,296.47	0.00	5,807.77	0.00
1541			DESPENSA	34,273.68	4,000.00	4,000.00	34,273.68	34,273.68	25,894.40	25,894.40	0.00	8,379.28	0.00
1542			BONO DE ÚTILES ESCOLARES	5,700.00	0.00	0.00	5,700.00	5,700.00	5,700.00	5,700.00	0.00	0.00	0.00
1549			BONO DEL DÍA DE LAS MADRES	111,650.00	0.00	110,200.00	1,450.00	1,450.00	1,450.00	1,450.00	0.00	0.00	0.00
154A			BONO DEL DÍA DEL PADRE	37,500.00	0.00	22,100.00	15,400.00	15,400.00	15,400.00	15,400.00	0.00	0.00	0.00
154B			BONO DEL DÍA DE REYES	2,100.00	0.00	0.00	2,100.00	2,100.00	1,950.00	1,950.00	0.00	150.00	0.00
1591			EROGACIONES ADICIONALES	35,264.00	0.00	0.00	35,264.00	35,264.00	23,076.00	23,076.00	0.00	12,188.00	0.00
1592			OTRAS PRESTACIONES	207,403.78	0.00	150,000.00	57,403.78	57,403.78	13,376.65	13,376.65	0.00	44,027.13	0.00
1595			DÍAS ADICIONALES	4,733.52	0.00	0.00	4,733.52	4,733.52	0.00	0.00	0.00	4,733.52	0.00
1596			DÍAS ECONÓMICOS NO DISFRUTADOS	9,397.42	0.00	0.00	9,397.42	9,397.42	9,397.42	9,397.42	0.00	0.00	0.00
1711			BONO DE ACTUACIÓN	484,560.00	184,880.00	170,880.00	498,560.00	498,560.00	495,120.00	495,120.00	0.00	3,440.00	0.00
1719			ESTÍMULO DÍA DEL SERVIDOR PÚBLICO	167,500.00	0.00	148,400.00	19,100.00	19,100.00	19,100.00	19,100.00	0.00	0.00	0.00
1000			SERVICIOS PERSONALES	4,117,734.26	252,398.99	2,326,729.13	2,043,404.12	2,043,404.12	1,048,480.23	1,048,480.23	-0.00	994,923.89	0.00
2112			MATERIALES DE OFICINA	161.10	0.00	0.00	161.10	0.00	0.00	0.00	161.10	0.00	0.00
2114			OTROS ARTÍCULOS	0.00	2,320.00	0.00	2,320.00	2,320.00	2,320.00	2,320.00	0.00	0.00	0.00
2121			MATERIALES DE IMPRESIÓN, REPRODUCCIÓN Y ENCUADERNACIÓN	0.00	0.00	0.00	0.00	0.00	0.00	0.00	0.00	0.00	0.00
2141			MATERIALES Y ÚTILES MENORES PARA COMPUTADORAS	52.00	0.00	0.00	52.00	0.00	0.00	0.00	52.00	0.00	0.00
2211			ALIMENTACIÓN Y VÍVERES	4,300.00	0.00	0.00	4,300.00	1,240.00	1,080.00	1,080.00	3,060.00	160.00	0.00
2421			MATERIALES Y ARTÍCULOS DE CONSTRUCCIÓN A BASE DE CEMENTO Y PRODUCTOS DE CONCRETO PARA BIENES INMUEBLES	0.00	0.00	0.00	0.00	0.00	0.00	0.00	0.00	0.00	0.00
2461			MATERIAL ELÉCTRICO Y ELECTRÓNICO PARA BIENES INMUEBLES	127.48	0.00	0.00	127.48	0.00	0.00	0.00	127.48	0.00	0.00
2471			ARTÍCULOS METÁLICOS PARA BIENES INMUEBLES	0.00	0.00	0.00	0.00	0.00	0.00	0.00	0.00	0.00	0.00
2491			PINTURAS PARA BIENES INMUEBLES	898.00	10,226.30	0.00	11,124.30	10,226.30	10,226.30	10,226.30	898.00	0.00	0.00
2493			OTROS MATERIALES Y ARTÍCULOS DE CONSTRUCCIÓN Y REPARACIÓN PARA BIENES INMUEBLES	0.00	0.00	0.00	0.00	0.00	0.00	0.00	0.00	0.00	0.00
2611			COMBUSTIBLES	2,196,097.43	1,880,599.02	706,008.00	3,370,688.45	2,624,826.92	2,624,826.92	2,062,300.79	745,861.53	0.00	562,526.13
2612			LUBRICANTES, ADITIVOS Y LÍQUIDOS	416.43	77.00	77.00	416.43	77.00	77.00	77.00	339.43	0.00	0.00

MUNICIPIO DE CARDENAS, TABASCO.

ESTADO ANALITICO POR CLASIFICACIÓN ECONOMICA Y OBJETO DEL GASTO
CORTE AL MES DE: AGOSTO

P.P.	U.R.	Capítulo /Partida	Descripción	Autorizado	Adecuaciones		Modificado	Comprometido	Devengado	Ejercido	Saldos		
					Ampliaciones	Reducciones					Por Comprometer	Por Devengar	Devengado por Ejercer
		2721	PRENDAS Y ACCESORIOS DE SEGURIDAD PERSONAL	0.00	485.00	0.00	485.00	485.00	485.00	485.00	0.00	0.00	0.00
		2911	HERRAMIENTAS MENORES PARA ACTIVIDADES PRODUCTIVAS	248.10	119,318.84	198.44	119,368.50	119,318.83	119,318.83	119,318.83	49.67	0.00	0.00
		2921	REFACCIONES Y ACCESORIOS MENORES DE EDIFICIOS	155.00	0.00	0.00	155.00	0.00	0.00	0.00	155.00	0.00	0.00
		2931	REFACCIONES Y ACCESORIOS MENORES DE MOBILIARIO Y EQUIPO DE ADMINISTRACIÓN, EDUCACIONAL Y RECREATIVO	0.00	0.00	0.00	0.00	0.00	0.00	0.00	0.00	0.00	0.00
		2941	REFACCIONES Y ACCESORIOS MENORES DE EQUIPO DE CÓMPUTO Y TECNOLOGÍAS DE LA INFORMACIÓN	0.00	0.00	0.00	0.00	0.00	0.00	0.00	0.00	0.00	0.00
		2961	REFACCIONES Y ACCESORIOS MENORES DE EQUIPO DE TRANSPORTE	51,073.44	51,353.20	0.00	102,426.64	67,377.80	67,377.80	67,377.80	35,048.84	0.00	0.00
		2981	REFACCIONES Y ACCESORIOS MENORES DE MAQUINARIA Y OTROS EQUIPOS	1,276.00	2,051.66	426.66	2,901.00	1,950.69	1,950.69	1,950.69	950.31	0.00	0.00
		2000	MATERIALES Y SUMINISTROS	2,254,804.98	2,066,431.02	706,710.10	3,614,525.90	2,827,822.54	2,827,662.54	2,265,136.41	786,703.36	160.00	562,526.13
		3363	SERVICIOS DE IMPRESIÓN Y FORMAS CONTINUAS	18,990.94	16,315.58	6,331.58	28,974.94	28,884.00	28,884.00	28,884.00	90.94	0.00	0.00
		3511	MANTENIMIENTO PREVENTIVO DE INMUEBLES	4,112.20	0.00	0.00	4,112.20	0.00	0.00	0.00	4,112.20	0.00	0.00
		3551	MANTENIMIENTO Y REPARACIÓN DE EQUIPO DE TRANSPORTE	47,919.60	0.00	0.00	47,919.60	1,624.00	1,624.00	1,624.00	46,295.60	0.00	0.00
		3751	VIÁTICOS Y GASTOS DE CAMINO	100.00	0.00	0.00	100.00	0.00	0.00	0.00	100.00	0.00	0.00
		3991	OTROS SERVICIOS GENERALES	7,888.00	0.00	3,945.00	3,943.00	0.00	0.00	0.00	3,943.00	0.00	0.00
		3000	SERVICIOS GENERALES	79,010.74	16,315.58	10,276.58	85,049.74	30,508.00	30,508.00	30,508.00	54,541.74	0.00	0.00
		5671	HERRAMIENTAS Y MAQUINA HERRAMIENTAS SMAQUINARIA-HERR	300,000.00	0.00	0.00	300,000.00	25,704.13	25,704.13	25,704.13	274,295.87	0.00	0.00
		5000	BIENES MUEBLES, INMUEBLES E INTANGIBLES	300,000.00	0.00	0.00	300,000.00	25,704.13	25,704.13	25,704.13	274,295.87	0.00	0.00
		7991	EROGACIONES COMPLEMENTARIAS	300,000.00	0.00	300,000.00	0.00	0.00	0.00	0.00	0.00	0.00	0.00
		7000	INVERSIONES FINANCIERAS Y OTRAS PROVISIONES	300,000.00	0.00	300,000.00	0.00	0.00	0.00	0.00	0.00	0.00	0.00
18			COORDINACIÓN DEL DIF	12,474,578.12	1,842,634.84	3,700,275.26	10,616,937.70	10,225,863.95	8,227,194.45	8,195,729.35	391,073.75	1,998,669.50	31,465.10
		1131	SUELDO AL PERSONAL DE CONFIANZA	1,092,666.72	244,116.72	244,116.72	1,092,666.72	1,092,666.72	941,028.95	941,028.95	0.00	151,637.77	0.00
		1132	SUELDO AL PERSONAL DE BASE	1,519,581.42	17,827.82	17,827.82	1,519,581.42	1,519,581.42	1,029,945.01	1,029,945.01	0.00	489,636.41	0.00
		1223	SUELDOS AL PERSONAL EVENTUAL	1,051,545.60	229,977.80	229,977.80	1,051,545.60	1,051,545.60	886,179.97	886,179.97	0.00	165,365.63	0.00
		1311	QUINQUENIO PERSONAL DE BASE	155,025.12	1,100.00	1,100.00	155,025.12	155,025.12	103,560.64	103,560.64	0.00	51,464.48	0.00
		1314	ESTÍMULOS ECONÓMICOS POR ANTIGÜEDAD	16,150.00	5,000.00	0.00	21,150.00	21,150.00	20,995.00	20,995.00	0.00	155.00	0.00
		1321	AGUINALDO	1,688,937.35	248,170.28	1,450,533.84	486,573.79	486,573.79	194,233.51	194,233.51	0.00	292,340.28	0.00
		1322	PRIMA VACACIONAL	200,023.79	110,588.80	110,588.80	200,023.79	200,023.79	97,399.78	97,399.78	0.00	102,624.01	0.00
		1325	BONO NAVIDEÑO	159,200.00	0.00	0.00	159,200.00	159,200.00	0.00	0.00	0.00	159,200.00	0.00
		1326	DESPENSA NAVIDEÑA	107,100.00	0.00	0.00	107,100.00	107,100.00	0.00	0.00	0.00	107,100.00	0.00
		1341	COMPENSACIONES	303,500.00	25,299.00	25,299.00	303,500.00	303,500.00	220,289.06	220,289.06	0.00	83,210.94	0.00
		1411	CUOTAS AL ISSET	669,778.93	199,489.36	199,489.36	669,778.93	669,778.93	640,948.76	640,948.76	0.00	28,830.17	0.00
		1441	SEGURO DE VIDA BURÓCRATAS	29,000.00	10,114.60	0.00	39,114.60	39,114.60	39,114.60	39,114.60	0.00	0.00	0.00
		1521	RIESGO DE TRABAJO	178,132.08	1,712.33	1,712.33	178,132.08	178,132.08	120,362.29	120,362.29	0.00	57,769.79	0.00
		1541	DESPENSA	306,426.96	45,000.00	45,000.00	306,426.96	306,426.96	241,483.76	241,483.76	0.00	64,943.20	0.00
		1542	BONO DE ÚTILES ESCOLARES	55,100.00	3,000.00	0.00	58,100.00	58,100.00	57,000.00	57,000.00	0.00	1,100.00	0.00
		1549	BONO DEL DÍA DE LAS MADRES	123,250.00	0.00	58,500.00	64,750.00	64,750.00	64,750.00	64,750.00	0.00	0.00	0.00



MUNICIPIO DE CARDENAS, TABASCO.

ESTADO ANALITICO POR CLASIFICACIÓN ECONOMICA Y OBJETO DEL GASTO
CORTE AL MES DE: AGOSTO

P.P.	U.R.	Capítulo /Partida	Descripción	Autorizado	Adecuaciones		Modificado	Comprometido	Devengado	Ejercido	Saldox		
					Ampliaciones	Reducciones					Por Comprometer	Por Devengar	Devengado por Ejercer
154A			BONO DEL DÍA DEL PADRE	57,450.00	0.00	26,350.00	31,100.00	31,100.00	31,100.00	31,100.00	0.00	0.00	0.00
154B			BONO DEL DÍA DE REYES	20,300.00	0.00	1,450.00	18,850.00	18,850.00	18,850.00	18,850.00	0.00	0.00	0.00
1591			EROGACIONES ADICIONALES	357,552.00	0.00	0.00	357,552.00	357,552.00	233,542.00	233,542.00	0.00	124,010.00	0.00
1592			OTRAS PRESTACIONES	267,164.37	45,000.00	45,000.00	267,164.37	267,164.37	209,823.77	209,823.77	0.00	57,340.60	0.00
1595			DÍAS ADICIONALES	36,281.22	0.00	0.00	36,281.22	36,281.22	0.00	0.00	0.00	36,281.22	0.00
1596			DÍAS ECONÓMICOS NO DISFRUTADOS	86,318.27	0.00	3,034.52	83,283.75	83,283.75	83,283.75	83,283.75	0.00	0.00	0.00
1711			BONO DE ACTUACIÓN	2,005,200.00	221,590.00	671,590.00	1,555,200.00	1,555,200.00	1,529,540.00	1,529,540.00	0.00	25,660.00	0.00
1719			ESTÍMULO DÍA DEL SERVIDOR PÚBLICO	255,000.00	0.00	32,000.00	223,000.00	223,000.00	223,000.00	223,000.00	0.00	0.00	0.00
1000			SERVICIOS PERSONALES	10,740,683.83	1,407,986.71	3,163,570.19	8,985,100.35	8,985,100.35	6,986,430.85	6,986,430.85	0.00	1,998,669.50	0.00
2111			PAPELERÍA	5,017.49	5,138.30	2,538.30	7,617.49	7,392.16	7,392.16	7,392.16	225.33	0.00	0.00
2112			MATERIALES DE OFICINA	8,800.98	6,281.80	4,531.80	10,550.98	10,418.54	10,418.54	10,418.54	132.44	0.00	0.00
2113			ÚTILES Y EQUIPOS MENORES DE OFICINA	3,385.02	2,107.15	2,107.15	3,385.02	1,889.97	1,889.97	1,889.97	1,495.05	0.00	0.00
2114			OTROS ARTÍCULOS	17,291.53	0.00	0.00	17,291.53	3,496.33	3,496.33	3,496.33	13,795.20	0.00	0.00
2121			MATERIALES DE IMPRESIÓN, REPRODUCCIÓN Y ENCUADERNACIÓN	8,133.41	6,547.00	4,060.00	10,620.41	10,531.03	10,531.03	10,531.03	89.38	0.00	0.00
2141			MATERIALES Y ÚTILES MENORES PARA COMPUTADORAS	2,959.88	8,245.06	1,135.06	10,069.88	9,637.80	9,637.80	9,637.80	432.08	0.00	0.00
2143			ARTÍCULOS DE LIMPIEZA PARA COMPUTADORAS, IMPRESORAS Y EQUIPOS DE COMUNICACIÓN	258.00	0.00	0.00	258.00	0.00	0.00	0.00	258.00	0.00	0.00
2161			MATERIAL DE LIMPIEZA	3,322.53	4,282.72	1,167.73	6,437.52	6,352.16	6,352.16	6,352.16	85.36	0.00	0.00
2211			ALIMENTACIÓN Y VÍVERES	61,855.80	0.00	1,800.00	60,055.80	22,474.68	22,474.68	22,474.68	37,581.12	0.00	0.00
2231			UTENSILIOS PARA OFICINA	3,129.02	100.00	100.00	3,129.02	1,827.00	1,827.00	1,827.00	1,302.02	0.00	0.00
2232			UTENSILIOS PARA LA PRESTACIÓN DE SERVICIOS PÚBLICOS	1,372.80	2,264.60	264.60	3,372.80	2,220.20	2,220.20	2,220.20	1,152.60	0.00	0.00
2233			UTENSILIOS EN MATERIAL DESECHABLE	5,722.92	3,131.00	3,131.00	5,722.92	5,017.35	5,017.35	5,017.35	705.57	0.00	0.00
2411			MATERIALES Y ARTÍCULOS DE CONSTRUCCIÓN NO METÁLICOS PARA BIENES INMUEBLES	480.11	524.53	124.53	880.11	553.11	553.11	553.11	327.00	0.00	0.00
2441			MATERIALES Y ARTÍCULOS DE CONSTRUCCIÓN A BASE DE MADERA PARA BIENES INMUEBLES	2,950.58	3,622.45	1,572.45	5,000.58	4,965.04	4,965.04	4,965.04	35.54	0.00	0.00
2451			MATERIALES Y ARTÍCULOS DE CONSTRUCCIÓN A BASE DE VIDRIO Y PRODUCTOS DE VIDRIO PARA BIENES INMUEBLES	928.00	0.00	928.00	0.00	0.00	0.00	0.00	0.00	0.00	0.00
2461			MATERIAL ELÉCTRICO Y ELECTRÓNICO PARA BIENES INMUEBLES	9,125.32	8,762.56	2,744.56	15,143.32	14,230.61	14,230.61	14,230.61	912.71	0.00	0.00
2471			ARTÍCULOS METÁLICOS PARA BIENES INMUEBLES	1,003.58	300.00	300.00	1,003.58	778.56	778.56	778.56	225.02	0.00	0.00
2491			PINTURAS PARA BIENES INMUEBLES	8,772.91	8,197.76	5,423.42	11,547.25	11,534.68	11,534.68	11,534.68	12.57	0.00	0.00
2493			OTROS MATERIALES Y ARTÍCULOS DE CONSTRUCCIÓN Y REPARACIÓN PARA BIENES INMUEBLES	527.21	0.00	0.00	527.21	0.00	0.00	0.00	527.21	0.00	0.00
2531			MEDICAMENTOS	76,364.85	0.00	76,364.85	0.00	0.00	0.00	0.00	0.00	0.00	0.00
2611			COMBUSTIBLES	811,147.08	240,387.08	270,387.08	781,147.08	730,409.07	730,409.07	698,943.97	50,738.01	0.00	31,465.10
2612			LUBRICANTES, ADITIVOS Y LÍQUIDOS	241.20	0.00	0.00	241.20	0.00	0.00	0.00	241.20	0.00	0.00
2711			UNIFORMES	187,722.80	931.48	0.00	188,654.28	94,792.88	94,792.88	94,792.88	93,861.40	0.00	0.00
2741			PRODUCTOS TEXTILES	15,164.52	0.00	854.21	14,310.31	3,911.80	3,911.80	3,911.80	10,398.51	0.00	0.00



MUNICIPIO DE CARDENAS, TABASCO.

ESTADO ANALITICO POR CLASIFICACIÓN ECONOMICA Y OBJETO DEL GASTO
CORTE AL MES DE: AGOSTO

P.P.	U.R.	Capítulo /Partida	Descripción	Autorizado	Adecuaciones		Modificado	Comprometido	Devengado	Ejercido	Saldos		
					Ampliaciones	Reducciones					Por Comprometer	Por Devengar	Devengado por Ejercer
		2911	HERRAMIENTAS MENORES PARA ACTIVIDADES PRODUCTIVAS	3,973.96	8,675.93	1,875.32	10,774.57	10,726.06	10,726.06	10,726.06	48.51	0.00	0.00
		2921	REFACCIONES Y ACCESORIOS MENORES DE EDIFICIOS	6,517.03	0.00	0.00	6,517.03	3,992.81	3,992.81	3,992.81	2,524.22	0.00	0.00
		2931	REFACCIONES Y ACCESORIOS MENORES DE MOBILIARIO Y EQUIPO DE ADMINISTRACIÓN, EDUCACIONAL Y RECREATIVO	75.50	2,350.00	0.00	2,425.50	2,319.98	2,319.98	2,319.98	105.52	0.00	0.00
		2941	REFACCIONES Y ACCESORIOS MENORES DE EQUIPO DE CÓMPUTO Y TECNOLOGÍAS DE LA INFORMACIÓN	79.66	12,970.00	0.00	13,049.66	12,875.50	12,875.50	12,875.50	174.16	0.00	0.00
		2961	REFACCIONES Y ACCESORIOS MENORES DE EQUIPO DE TRANSPORTE	198,422.43	66,142.43	78,942.43	185,622.43	141,809.40	141,809.40	141,809.40	43,813.03	0.00	0.00
		2981	REFACCIONES Y ACCESORIOS MENORES DE MAQUINARIA Y OTROS EQUIPOS	110.00	0.00	0.00	110.00	0.00	0.00	0.00	110.00	0.00	0.00
		2000	MATERIALES Y SUMINISTROS	1,444,856.12	390,961.85	460,352.49	1,375,465.48	1,114,156.72	1,114,156.72	1,082,691.62	261,308.76	0.00	31,465.10
		3121	SERVICIOS DE SUMINISTRO DE GAS	2,066.40	0.00	0.00	2,066.40	0.00	0.00	0.00	2,066.40	0.00	0.00
		3191	SERVICIOS INTEGRALES Y OTROS SERVICIOS	462.00	0.00	0.00	462.00	0.00	0.00	0.00	462.00	0.00	0.00
		3231	ALCJILER DE EQUIPOS Y MUEBLES PARA LA ADMINISTRACIÓN	8,532.40	0.00	8,532.40	0.00	0.00	0.00	0.00	0.00	0.00	0.00
		3361	SERVICIOS DE FOTOCOPIADO	33,824.05	150.00	150.00	33,824.05	22,690.94	22,690.94	22,690.94	11,133.11	0.00	0.00
		3363	SERVICIOS DE IMPRESIÓN Y FORMAS CONTINUAS	67,677.58	4,241.28	4,241.28	67,677.58	48,188.67	48,188.67	48,188.67	19,488.91	0.00	0.00
		3461	ALMACENAJE, ENVASE Y EMBALAJE	0.00	0.00	0.00	0.00	0.00	0.00	0.00	0.00	0.00	0.00
		3511	MANTENIMIENTO PREVENTIVO DE INMUEBLES	39,880.80	2,000.00	39,594.57	2,286.23	2,280.27	2,280.27	2,280.27	5.96	0.00	0.00
		3521	MANTENIMIENTO Y REPARACIÓN DE MOBILIARIO Y EQUIPO DE OFICINA, EDUCACIONAL Y RECREATIVO	1,917.47	22,666.40	0.00	24,583.87	16,089.20	16,089.20	16,089.20	8,494.67	0.00	0.00
		3532	MANTENIMIENTO Y REPARACIÓN DE EQUIPOS DE CÓMPUTO E IMPRESIÓN DIGITALIZADA	1,218.00	0.00	0.00	1,218.00	0.00	0.00	0.00	1,218.00	0.00	0.00
		3551	MANTENIMIENTO Y REPARACIÓN DE EQUIPO DE TRANSPORTE	103,925.92	0.00	0.00	103,925.92	19,975.20	19,975.20	19,975.20	83,950.72	0.00	0.00
		3571	MANTENIMIENTO, INSTALACIÓN Y REPARACIÓN DE EQUIPO DIVERSO	1,595.00	2,228.80	1,062.80	2,760.80	2,128.60	2,128.60	2,128.60	632.20	0.00	0.00
		3581	SERVICIOS DE LIMPIEZA Y MANEJO DE DESECHOS	3,480.00	0.00	1,800.00	1,680.00	0.00	0.00	0.00	1,680.00	0.00	0.00
		3641	SERVICIOS DE REVELADO DE FOTOGRAFÍA	206.57	0.00	0.00	206.57	0.00	0.00	0.00	206.57	0.00	0.00
		3751	VIÁTICOS Y GASTOS DE CAMINO	0.00	0.00	0.00	0.00	0.00	0.00	0.00	0.00	0.00	0.00
		3821	GASTOS DE ORDEN SOCIAL Y CULTURAL	11,468.78	1,900.00	9,904.40	3,464.38	3,132.00	3,132.00	3,132.00	332.38	0.00	0.00
		3991	OTROS SERVICIOS GENERALES	12,783.20	0.00	10,659.13	2,124.07	2,030.00	2,030.00	2,030.00	94.07	0.00	0.00
		3000	SERVICIOS GENERALES	289,038.17	33,186.28	75,944.58	246,279.87	116,514.88	116,514.88	116,514.88	129,764.99	0.00	0.00
		4411	APOYOS SOCIALES	0.00	0.00	0.00	0.00	0.00	0.00	0.00	0.00	0.00	0.00
		4000	TRANSFERENCIAS, ASIGNACIONES, SUBSIDIOS Y OTRAS AYUDAS	0.00	0.00	0.00	0.00	0.00	0.00	0.00	0.00	0.00	0.00
		5151	BIENES DE TECNOLOGÍA DE LA INFORMACIÓN	0.00	10,500.00	408.00	10,092.00	10,092.00	10,092.00	10,092.00	0.00	0.00	0.00
		5000	BIENES MUEBLES, INMUEBLES E INTANGIBLES	0.00	10,500.00	408.00	10,092.00	10,092.00	10,092.00	10,092.00	0.00	0.00	0.00
28			COORDINACION DESARROLLO SOCIAL	2,220,008.62	348,382.00	502,975.50	2,065,415.12	1,983,394.86	1,298,047.42	1,290,863.81	82,020.26	685,347.44	7,183.61
		1131	SUELDO AL PERSONAL DE CONFIANZA	426,761.04	65,611.88	65,611.88	426,761.04	426,761.04	341,059.40	341,059.40	0.00	85,701.64	0.00
		1223	SUELDOS AL PERSONAL EVENTUAL	124,488.00	0.00	0.00	124,488.00	124,488.00	29,047.20	29,047.20	0.00	95,440.80	0.00
		1314	ESTÍMULOS ECONÓMICOS POR ANTIGÜEDAD	0.00	0.00	0.00	0.00	0.00	0.00	0.00	0.00	0.00	0.00
		1321	AGUINALDO	288,210.97	11,869.00	13,869.00	286,210.97	286,210.97	6,366.64	6,366.64	0.00	279,844.33	0.00
		1322	PRIMA VACACIONAL	41,801.02	10,209.00	10,209.00	41,801.02	41,801.02	8,764.66	8,764.66	0.00	33,036.36	0.00



MUNICIPIO DE CARDENAS, TABASCO.

ESTADO ANALITICO POR CLASIFICACIÓN ECONOMICA Y OBJETO DEL GASTO
CORTE AL MES DE: AGOSTO

P.P	U.R.	Capítulo /Partida	Descripción	Autorizado	Adecuaciones		Modificado	Comprometido	Devengado	Ejercido	Por Comprometer	Saldos	
					Ampliaciones	Reducciones						Por Devengar	Devengado por Ejercer
1325			BONO NAVIDEÑO	28,300.00	0.00	0.00	28,300.00	28,300.00	0.00	0.00	0.00	28,300.00	0.00
1326			DESPENSA NAVIDEÑA	18,900.00	0.00	0.00	18,900.00	18,900.00	0.00	0.00	0.00	18,900.00	0.00
1341			COMPENSACIONES	129,600.00	20,160.00	20,160.00	129,600.00	129,600.00	105,660.00	105,660.00	0.00	23,940.00	0.00
1411			CUOTAS AL ISSET	110,957.76	28,897.76	28,897.76	110,957.76	110,957.76	93,299.50	93,299.50	0.00	17,658.26	0.00
1541			DESPENSA	57,089.76	12,519.76	12,519.76	57,089.76	57,089.76	45,927.98	45,927.98	0.00	11,161.78	0.00
1549			BONO DEL DÍA DE LAS MADRES	8,700.00	0.00	0.00	8,700.00	8,700.00	3,000.00	3,000.00	0.00	0.00	0.00
154A			BONO DEL DÍA DEL PADRE	10,650.00	0.00	5,150.00	5,500.00	5,500.00	5,500.00	5,500.00	0.00	0.00	0.00
1592			OTRAS PRESTACIONES	15,323.04	16,527.10	10,586.60	21,263.54	21,263.54	21,204.51	21,204.51	0.00	59.03	0.00
1595			DÍAS ADICIONALES	5,927.24	0.00	0.00	5,927.24	5,927.24	0.00	0.00	0.00	5,927.24	0.00
1711			BONO DE ACTUACIÓN	504,000.00	0.00	200,000.00	304,000.00	304,000.00	232,020.00	232,020.00	0.00	71,980.00	0.00
1719			ESTÍMULO DÍA DEL SERVIDOR PÚBLICO	45,000.00	0.00	11,000.00	34,000.00	34,000.00	34,000.00	34,000.00	0.00	0.00	0.00
1000			SERVICIOS PERSONALES	1,815,708.83	165,794.50	383,704.00	1,597,799.33	1,597,799.33	925,849.89	925,849.89	0.00	671,949.44	0.00
2111			PAPELERÍA	0.00	0.00	0.00	0.00	0.00	0.00	0.00	0.00	0.00	0.00
2112			MATERIALES DE OFICINA	12,342.40	0.00	0.00	12,342.40	0.00	0.00	0.00	12,342.40	0.00	0.00
2113			ÚTILES Y EQUIPOS MENORES DE OFICINA	0.00	0.00	0.00	0.00	0.00	0.00	0.00	0.00	0.00	0.00
2114			OTROS ARTÍCULOS	0.00	0.00	0.00	0.00	0.00	0.00	0.00	0.00	0.00	0.00
2161			MATERIAL DE LIMPIEZA	0.00	0.00	0.00	0.00	0.00	0.00	0.00	0.00	0.00	0.00
2211			ALIMENTACIÓN Y VIVERES	8,734.43	1,000.00	1,000.00	8,734.43	3,766.03	3,766.03	3,766.03	4,968.40	0.00	0.00
2233			UTENSILIOS EN MATERIAL DESECHABLE	1,183.20	394.48	394.48	1,183.20	1,179.26	1,179.26	1,179.26	3.94	0.00	0.00
2611			COMBUSTIBLES	198,343.74	85,528.00	65,528.00	218,343.74	196,706.49	196,706.49	189,522.88	21,637.25	0.00	7,183.61
2612			LUBRICANTES, ADITIVOS Y LÍQUIDOS	0.00	0.00	0.00	0.00	0.00	0.00	0.00	0.00	0.00	0.00
2711			UNIFORMES	0.00	0.00	0.00	0.00	0.00	0.00	0.00	0.00	0.00	0.00
2941			REFACCIONES Y ACCESORIOS MENORES DE EQUIPO DE CÓMPUTO Y TECNOLOGÍAS DE LA INFORMACIÓN	0.00	2,842.00	0.00	2,842.00	2,842.00	2,842.00	2,842.00	0.00	0.00	0.00
2961			REFACCIONES Y ACCESORIOS MENORES DE EQUIPO DE TRANSPORTE	3,888.32	23,316.00	0.00	27,204.32	23,316.00	23,316.00	23,316.00	3,888.32	0.00	0.00
2000			MATERIALES Y SUMINISTROS	224,492.09	113,080.48	66,922.48	270,650.09	227,809.78	227,809.78	220,626.17	42,840.31	0.00	7,183.61
3161			SERVICIOS DE TELECOMUNICACIONES Y SATÉLITES	0.00	0.00	0.00	0.00	0.00	0.00	0.00	0.00	0.00	0.00
3231			ALQUILER DE EQUIPOS Y MUEBLES PARA LA ADMINISTRACIÓN	1,079.96	1,276.00	725.00	1,630.96	1,276.00	1,276.00	1,276.00	354.96	0.00	0.00
3363			SERVICIOS DE IMPRESIÓN Y FORMAS CONTINUAS	5,423.74	1,593.62	1,593.62	5,423.74	3,401.35	3,401.35	3,401.35	2,022.39	0.00	0.00
3451			SEGUROS	0.00	0.00	0.00	0.00	0.00	0.00	0.00	0.00	0.00	0.00
3521			MANTENIMIENTO Y REPARACIÓN DE MOBILIARIO Y EQUIPO DE OFICINA, EDUCACIONAL Y RECREATIVO	119,387.20	20,000.00	20,000.00	119,387.20	88,508.00	88,508.00	88,508.00	30,879.20	0.00	0.00
3551			MANTENIMIENTO Y REPARACIÓN DE EQUIPO DE TRANSPORTE	34,266.40	42,637.40	22,637.40	54,266.40	51,202.40	51,202.40	51,202.40	3,064.00	0.00	0.00
3751			VIÁTICOS Y GASTOS DE CAMINO	0.00	0.00	0.00	0.00	0.00	0.00	0.00	0.00	0.00	0.00
3922			PLACAS Y REFRENDOS VEHICULARES	0.00	0.00	0.00	0.00	0.00	0.00	0.00	0.00	0.00	0.00
3991			OTROS SERVICIOS GENERALES	19,650.40	4,000.00	7,393.00	16,257.40	13,398.00	0.00	0.00	2,859.40	13,398.00	0.00
3000			SERVICIOS GENERALES	179,807.70	69,507.02	52,349.02	196,965.70	157,785.75	144,387.75	144,387.75	39,179.95	13,398.00	0.00

MUNICIPIO DE CARDENAS, TABASCO.
ESTADO ANALITICO POR CLASIFICACIÓN ECONOMICA Y OBJETO DEL GASTO
CORTE AL MES DE: AGOSTO

P.P.	U.R.	Capítulo /Partida	Descripción	Autorizado	Adecuaciones		Modificado	Comprometido	Devengado	Ejercido	Saldos		
					Ampliaciones	Reducciones					Por Comprometer	Por Devengar	Devengado por Ejercer
N001			DESASTRES NATURALES	1,000,000.00	0.00	784,990.73	215,009.27	0.00	0.00	0.00	215,009.27	0.00	0.00
	17		UNIDAD DE PROTECCION CIVIL	1,000,000.00	0.00	784,990.73	215,009.27	0.00	0.00	0.00	215,009.27	0.00	0.00
		7991	EROGACIONES COMPLEMENTARIAS	1,000,000.00	0.00	784,990.73	215,009.27	0.00	0.00	0.00	215,009.27	0.00	0.00
		7000	INVERSIONES FINANCIERAS Y OTRAS PROVISIONES	1,000,000.00	0.00	784,990.73	215,009.27	0.00	0.00	0.00	215,009.27	0.00	0.00
P002			PLANEACIÓN DEL DESARROLLO URBANO Y ORDENAMIENTO TERRITORIAL	1,060,727.65	58,812.12	54,293.02	1,065,246.75	1,065,246.75	635,083.03	635,083.03	0.00	430,163.72	0.00
	02		SECRETARIA DEL AYUNTAMIENTO	1,060,727.65	58,812.12	54,293.02	1,065,246.75	1,065,246.75	635,083.03	635,083.03	0.00	430,163.72	0.00
		1131	SUELDO AL PERSONAL DE CONFIANZA	82,684.80	8,161.40	8,661.40	82,184.80	82,184.80	62,224.20	62,224.20	0.00	19,960.60	0.00
		1132	SUELDO AL PERSONAL DE BASE	261,270.07	0.00	0.00	261,270.07	261,270.07	173,184.76	173,184.76	0.00	88,085.31	0.00
		1311	QUINQUENIO PERSONAL DE BASE	28,820.64	1,100.00	1,100.00	28,820.64	28,820.64	19,425.16	19,425.16	0.00	9,395.48	0.00
		1321	AGUINALDO	159,901.51	0.00	0.00	159,901.51	159,901.51	0.00	0.00	0.00	159,901.51	0.00
		1322	PRIMA VACACIONAL	16,567.07	6,700.00	6,700.00	16,567.07	16,567.07	6,638.85	6,638.85	0.00	9,928.22	0.00
		1325	BONO NAVIDEÑO	11,200.00	0.00	0.00	11,200.00	11,200.00	0.00	0.00	0.00	11,200.00	0.00
		1326	DESPENSA NAVIDEÑA	7,350.00	0.00	0.00	7,350.00	7,350.00	0.00	0.00	0.00	7,350.00	0.00
		1341	COMPENSACIONES	51,600.00	6,000.00	6,000.00	51,600.00	51,600.00	39,900.00	39,900.00	0.00	11,700.00	0.00
		1411	CUOTAS AL ISSET	87,810.99	2,828.89	2,828.89	87,810.99	87,810.99	61,206.43	61,206.43	0.00	26,604.56	0.00
		1441	SEGURO DE VIDA BURÓCRATAS	5,000.00	1,519.10	0.00	6,519.10	6,519.10	6,519.10	6,519.10	0.00	0.00	0.00
		1521	RIESGO DE TRABAJO	29,192.88	1,154.31	1,154.31	29,192.88	29,192.88	20,318.09	20,318.09	0.00	8,874.79	0.00
		1541	DESPENSA	36,629.04	2,826.42	826.42	38,629.04	38,629.04	25,736.34	25,736.34	0.00	12,892.70	0.00
		1542	BONO DE ÚTILES ESCOLARES	9,500.00	0.00	0.00	9,500.00	9,500.00	9,500.00	9,500.00	0.00	0.00	0.00
		1549	BONO DEL DÍA DE LAS MADRES	7,250.00	1,000.00	0.00	3,250.00	8,250.00	8,250.00	8,250.00	0.00	0.00	0.00
		154A	BONO DEL DÍA DEL PADRE	0.00	500.00	0.00	500.00	500.00	500.00	500.00	0.00	0.00	0.00
		154B	BONO DEL DÍA DE REYES	3,500.00	0.00	0.00	3,500.00	3,500.00	3,250.00	3,250.00	0.00	250.00	0.00
		1591	EROGACIONES ADICIONALES	63,440.00	1,762.00	1,762.00	63,440.00	63,440.00	43,308.00	43,308.00	0.00	20,132.00	0.00
		1592	OTRAS PRESTACIONES	19,425.36	1,500.00	1,500.00	19,425.36	19,425.36	14,173.96	14,173.96	0.00	5,251.40	0.00
		1595	DÍAS ADICIONALES	4,777.15	0.00	0.00	4,777.15	4,777.15	0.00	0.00	0.00	4,777.15	0.00
		1596	DÍAS ECONÓMICOS NO DISFRUTADOS	14,748.14	0.00	0.00	14,748.14	14,748.14	14,748.14	14,748.14	0.00	0.00	0.00
		1711	BONO DE ACTUACIÓN	142,560.00	23,760.00	23,760.00	142,560.00	142,560.00	108,700.00	108,700.00	0.00	33,860.00	0.00
		1719	ESTÍMULO DÍA DEL SERVIDOR PÚBLICO	17,500.00	0.00	0.00	17,500.00	17,500.00	17,500.00	17,500.00	0.00	0.00	0.00
		1000	SERVICIOS PERSONALES	1,060,727.65	58,812.12	54,293.02	1,065,246.75	1,065,246.75	635,083.03	635,083.03	0.00	430,163.72	0.00
P003			PLANEACIÓN, ESTADÍSTICA E INDICADORES	0.00	755,000.01	1,000.02	753,999.99	753,999.99	753,999.99	753,999.99	0.00	0.00	0.00
	04		DIRECCIÓN DE PROGRAMACIÓN	0.00	755,000.01	1,000.02	753,999.99	753,999.99	753,999.99	753,999.99	0.00	0.00	0.00
		3991	OTROS SERVICIOS GENERALES	0.00	755,000.01	1,000.02	753,999.99	753,999.99	753,999.99	753,999.99	0.00	0.00	0.00
		3000	SERVICIOS GENERALES	0.00	755,000.01	1,000.02	753,999.99	753,999.99	753,999.99	753,999.99	0.00	0.00	0.00
P005			POLÍTICA Y GOBIERNO	2,765,262.05	90,167.62	83,047.06	2,772,382.61	1,622,382.61	965,241.52	965,241.52	1,150,000.00	657,141.09	0.00
	01		PRESIDENCIA	1,000,000.00	0.00	0.00	1,000,000.00	0.00	0.00	0.00	1,000,000.00	0.00	0.00
		4413	GASTOS RELACIONADOS CON ACTIVIDADES CULTURALES, DEPORTIVAS Y DE AYUDA EXTRAORDINARIA	1,000,000.00	0.00	0.00	1,000,000.00	0.00	0.00	0.00	1,000,000.00	0.00	0.00

MUNICIPIO DE CARDENAS, TABASCO.
ESTADO ANALITICO POR CLASIFICACIÓN ECONOMICA Y OBJETO DEL GASTO
CORTE AL MES DE: AGOSTO


P.P.	U.R.	Capítulo /Partida	Descripción	Autorizado	Adecuaciones		Modificado	Comprometido	Devengado	Ejercido	Saldos		
					Ampliaciones	Reducciones					Por Comprometer	Por Devengar	Devengado por Ejercer
		4000	TRANSFERENCIAS, ASIGNACIONES, SUBSIDIOS Y OTRAS AYUDAS	1,000,000.00	0.00	0.00	1,000,000.00	0.00	0.00	0.00	1,000,000.00	0.00	0.00
02			SECRETARIA DEL AYUNTAMIENTO	1,615,262.05	90,167.62	83,047.06	1,622,382.61	1,622,382.61	965,241.52	965,241.52	0.00	657,141.09	0.00
		1131	SUELDO AL PERSONAL DE CONFIANZA	82,684.80	0.00	0.00	82,684.80	82,684.80	53,400.60	53,400.60	0.00	29,284.20	0.00
		1132	SUELDO AL PERSONAL DE BASE	434,642.29	0.00	0.00	434,642.29	434,642.29	283,542.97	283,542.97	0.00	151,099.32	0.00
		1311	QUINQUENIO PERSONAL DE BASE	44,712.00	2,200.00	2,200.00	44,712.00	44,712.00	30,577.82	30,577.82	0.00	14,134.18	0.00
		1314	ESTÍMULOS ECONÓMICOS POR ANTIGÜEDAD	13,800.00	4,140.00	0.00	17,940.00	17,940.00	17,940.00	17,940.00	0.00	0.00	0.00
		1321	AGUINALDO	237,927.92	0.00	0.00	237,927.92	237,927.92	0.00	0.00	0.00	237,927.92	0.00
		1322	PRIMA VACACIONAL	22,988.26	10,000.00	10,000.00	22,988.26	22,988.26	9,596.97	9,596.97	0.00	13,391.29	0.00
		1325	BONO NAVIDEÑO	16,000.00	0.00	0.00	16,000.00	16,000.00	0.00	0.00	0.00	16,000.00	0.00
		1326	DESPENSA NAVIDEÑA	10,500.00	0.00	0.00	10,500.00	10,500.00	0.00	0.00	0.00	10,500.00	0.00
		1341	COMPENSACIONES	75,254.40	11,273.40	11,273.40	75,254.40	75,254.40	60,371.20	60,371.20	0.00	14,883.20	0.00
		1411	CUOTAS AL ISSET	128,896.80	1,726.43	1,726.43	128,896.80	128,896.80	87,605.57	87,605.57	0.00	41,291.23	0.00
		1441	SEGURO DE VIDA BURÓCRATAS	8,000.00	2,430.56	0.00	10,430.56	10,430.56	10,430.56	10,430.56	0.00	0.00	0.00
		1521	RIESGO DE TRABAJO	59,753.52	2,671.82	2,671.82	59,753.52	59,753.52	41,897.92	41,897.92	0.00	17,855.60	0.00
		1541	DESPENSA	53,336.64	196.46	196.46	53,336.64	53,336.64	35,688.38	35,688.38	0.00	17,648.26	0.00
		1542	BONO DE ÚTILES ESCOLARES	15,200.00	0.00	0.00	15,200.00	15,200.00	15,200.00	15,200.00	0.00	0.00	0.00
		1549	BONO DEL DÍA DE LAS MADRES	10,150.00	2,450.00	0.00	12,600.00	12,600.00	12,600.00	12,600.00	0.00	0.00	0.00
		154A	BONO DEL DÍA DEL PADRE	3,000.00	0.00	2,500.00	500.00	500.00	500.00	500.00	0.00	0.00	0.00
		154B	BONO DEL DÍA DE REYES	5,600.00	0.00	0.00	5,600.00	5,600.00	5,200.00	5,200.00	0.00	400.00	0.00
		1591	EROGACIONES ADICIONALES	104,704.00	0.00	0.00	104,704.00	104,704.00	66,336.00	66,336.00	0.00	38,368.00	0.00
		1592	OTRAS PRESTACIONES	31,361.38	178.95	178.95	31,361.38	31,361.38	21,013.85	21,013.85	0.00	10,347.53	0.00
		1595	DÍAS ADICIONALES	7,185.10	0.00	0.00	7,185.10	7,185.10	0.00	0.00	0.00	7,185.10	0.00
		1596	DÍAS ECONÓMICOS NO DISFRUTADOS	25,364.94	0.00	0.00	25,364.94	25,364.94	24,959.68	24,959.68	0.00	405.26	0.00
		1711	BONO DE ACTUACIÓN	199,200.00	52,300.00	52,300.00	199,200.00	199,200.00	162,780.00	162,780.00	0.00	36,420.00	0.00
		1719	ESTÍMULO DÍA DEL SERVIDOR PÚBLICO	25,000.00	600.00	0.00	25,600.00	25,600.00	25,600.00	25,600.00	0.00	0.00	0.00
		1000	SERVICIOS PERSONALES	1,615,262.05	90,167.62	83,047.06	1,622,382.61	1,622,382.61	965,241.52	965,241.52	0.00	657,141.09	0.00
18			COORDINACIÓN DEL DIF	150,000.00	0.00	0.00	150,000.00	0.00	0.00	0.00	150,000.00	0.00	0.00
		4413	GASTOS RELACIONADOS CON ACTIVIDADES CULTURALES, DEPORTIVAS Y DE AYUDA EXTRAORDINARIA	150,000.00	0.00	0.00	150,000.00	0.00	0.00	0.00	150,000.00	0.00	0.00
		4000	TRANSFERENCIAS, ASIGNACIONES, SUBSIDIOS Y OTRAS AYUDAS	150,000.00	0.00	0.00	150,000.00	0.00	0.00	0.00	150,000.00	0.00	0.00
P010			ADMINISTRACIÓN PROGRAMÁTICA Y PRESUPUESTARIA	382,821,909.00	303,952,547.61	498,028,332.16	188,746,124.45	7,513,934.79	7,513,934.79	7,513,934.79	181,232,189.66	0.00	0.00
	04		DIRECCIÓN DE PROGRAMACIÓN	382,821,909.00	303,952,547.61	498,028,332.16	188,746,124.45	7,513,934.79	7,513,934.79	7,513,934.79	181,232,189.66	0.00	0.00
		7991	EROGACIONES COMPLEMENTARIAS	382,821,909.00	296,438,612.82	498,028,332.16	181,232,189.66	0.00	0.00	0.00	181,232,189.66	0.00	0.00
		7000	INVERSIONES FINANCIERAS Y OTRAS PROVISIONES	382,821,909.00	296,438,612.82	498,028,332.16	181,232,189.66	0.00	0.00	0.00	181,232,189.66	0.00	0.00
		8531	OTROS CONVENIOS	0.00	7,513,934.79	0.00	7,513,934.79	7,513,934.79	7,513,934.79	7,513,934.79	0.00	0.00	0.00
		8000	PARTICIPACIONES Y APORTACIONES	0.00	7,513,934.79	0.00	7,513,934.79	7,513,934.79	7,513,934.79	7,513,934.79	0.00	0.00	0.00

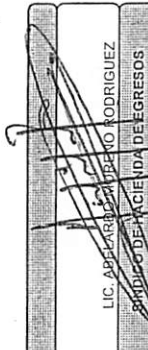



H. CARDENAS
HONESTIDAD Y TRABAJO
Municipio de Cardenas, Tabasco

MUNICIPIO DE CARDENAS, TABASCO.
ESTADO ANALITICO POR CLASIFICACION ECONOMICA Y OBJETO DEL GASTO
CORTE AL MES DE: AGOSTO

P.P. U.I.R.	Capitulo /Partida	Descripción	Autorizado	Ampliaciones	Reducciones	Modificado	Comprometido	Devengado	Ejercido	Por Comprometer	Saldos Por Devengar	Devengado por Ejercer
-------------	-------------------	-------------	------------	--------------	-------------	------------	--------------	-----------	----------	-----------------	---------------------	-----------------------


LIC. RAFAEL ROBLES LEON
PRESIDENTE MUNICIPAL


LIC. APARICIO DE LA CRUZ RODRIGUEZ
SECRETARÍA DE HACIENDA DE EGRESOS


TEC. BETINA LEON LEON
DIRECTORA DE PROGRAMACIÓN