




MUNICIPIO DE CARDENAS, TABASCO.

ESTADO ANALITICO POR CLASIFICACIÓN ECONOMICA Y OBJETO DEL GASTO  
CORTE AL MES DE: NOVIEMBRE

P.P.	U.R.	Capítulo /Partida	Descripción	Autorizado	Adecuaciones			Comprometido	Devengado	Ejercido	Saldos		
					Ampliaciones	Reducciones	Modificado				Por Comprometer	Por Devengar	Devengado por Ejercer
<b>Presupuesto Total</b>				<b>949,325,208.60</b>	<b>1,091,046,166.8</b>	<b>921,970,701.30</b>	<b>1,118,400,674.1</b>	<b>904,024,292.28</b>	<b>836,946,728.06</b>	<b>836,800,776.53</b>	<b>214,376,381.83</b>	<b>67,077,564.22</b>	<b>145,951.53</b>
E002			SERVICIO DE DRENAJE Y ALCANTARILLADO	700,000.00	700,000.00	700,778.68	699,221.32	699,221.32	699,221.32	699,221.32	0.00	0.00	0.00
	08		DIRECCIÓN DE OBRAS, ORDENAMIENTO TERRITORIAL Y SERVICIOS MUNICIPALES	700,000.00	700,000.00	700,778.68	699,221.32	699,221.32	699,221.32	699,221.32	0.00	0.00	0.00
		2421	MATERIALES Y ARTÍCULOS DE CONSTRUCCIÓN A BASE DE CEMENTO Y PRODUCTOS DE CONCRETO PARA BIENES INMUEBLES	0.00	115,877.98	478.86	115,399.12	115,399.12	115,399.12	115,399.12	0.00	0.00	0.00
		2441	MATERIALES Y ARTÍCULOS DE CONSTRUCCIÓN A BASE DE MADERA PARA BIENES INMUEBLES	0.00	475.25	3.13	472.12	472.12	472.12	472.12	0.00	0.00	0.00
		2471	ARTÍCULOS METÁLICOS PARA BIENES INMUEBLES	0.00	7,944.98	45.38	7,899.60	7,899.60	7,899.60	7,899.60	0.00	0.00	0.00
		2492	MATERIALES Y ARTÍCULOS DE PLÁSTICO PARA CONSTRUCCIÓN Y REPARACIÓN DE BIENES INMUEBLES	0.00	491,370.14	244.70	491,125.44	491,125.44	491,125.44	491,125.44	0.00	0.00	0.00
		2000	MATERIALES Y SUMINISTROS	0.00	615,668.35	772.07	614,896.28	614,896.28	614,896.28	614,896.28	0.00	0.00	0.00
		3261	ALQUILER DE MAQUINARIA Y EQUIPO	0.00	84,331.65	6.61	84,325.04	84,325.04	84,325.04	84,325.04	0.00	0.00	0.00
		3000	SERVICIOS GENERALES	0.00	84,331.65	6.61	84,325.04	84,325.04	84,325.04	84,325.04	0.00	0.00	0.00
		7991	EROGACIONES COMPLEMENTARIAS	700,000.00	0.00	700,000.00	0.00	0.00	0.00	0.00	0.00	0.00	0.00
		7000	INVERSIONES FINANCIERAS Y OTRAS PROVISIONES	700,000.00	0.00	700,000.00	0.00	0.00	0.00	0.00	0.00	0.00	0.00
E019			VIGILANCIA DEL TRÁNSITO	19,631,487.87	10,422,946.04	8,314,608.23	21,739,825.68	21,544,538.58	18,353,118.89	18,353,118.89	195,287.10	3,191,419.69	0.00
	12		DIRECCIÓN DE TRÁNSITO	19,631,487.87	10,422,946.04	8,314,608.23	21,739,825.68	21,544,538.58	18,353,118.89	18,353,118.89	195,287.10	3,191,419.69	0.00
		1131	SUELDO AL PERSONAL DE CONFIANZA	4,032,280.78	107,253.25	204,536.04	3,934,997.99	3,934,997.99	3,759,675.31	3,759,675.31	-0.00	175,322.68	0.00
		1223	SUELDOS AL PERSONAL EVENTUAL	500,284.80	0.00	0.00	500,284.80	500,284.80	227,534.29	227,534.29	0.00	272,750.51	0.00
		1313	QUINQUENIO PERSONAL DE CONFIANZA	66,729.52	107,034.75	1,100.00	192,664.27	192,664.27	172,503.18	172,503.18	0.00	20,161.09	0.00
		1314	ESTÍMULOS ECONÓMICOS POR ANTIGÜEDAD	0.00	46,100.00	22,800.00	23,300.00	23,300.00	22,800.00	22,800.00	0.00	500.00	0.00
		1321	AGUINALDO	2,253,884.75	56,214.21	294,918.67	2,015,180.29	2,015,180.29	50,879.74	50,879.74	0.00	1,964,300.55	0.00
		1322	PRIMA VACACIONAL	157,131.10	170,913.38	105,707.79	222,336.69	222,336.69	162,180.02	162,180.02	0.00	60,156.67	0.00
		1325	BONO NAVIDEÑO	153,190.00	21,200.00	0.00	174,390.00	174,390.00	156,200.00	156,200.00	0.00	18,190.00	0.00
		1326	DESPENSA NAVIDEÑA	101,450.00	14,050.00	0.00	115,500.00	115,500.00	0.00	0.00	0.00	115,500.00	0.00
		1341	COMPENSACIONES	536,850.20	90,225.50	77,185.30	549,890.40	549,890.40	534,376.15	534,376.15	-0.00	15,514.25	0.00
		1411	CUOTAS AL ISSET	885,686.30	282,786.49	72,968.45	1,095,504.34	1,095,504.34	1,026,703.83	1,026,703.83	0.00	68,800.51	0.00
		1441	SEGURO DE VIDA BURÓCRATAS	61,000.00	10,100.00	0.00	71,100.00	71,100.00	64,127.30	64,127.30	0.00	6,972.70	0.00
		1522	RIESGO POLICIAL	348,000.00	131,250.00	0.00	479,250.00	479,250.00	416,750.00	416,750.00	0.00	62,500.00	0.00
		1541	DESPENSA	255,011.99	85,412.20	64,194.20	276,229.99	276,229.99	258,594.43	258,594.43	0.00	17,635.56	0.00
		1542	BONO DE ÚTILES ESCOLARES	56,000.00	21,000.00	0.00	79,000.00	79,000.00	76,000.00	76,000.00	0.00	3,000.00	0.00
		1549	BONO DEL DÍA DE LAS MADRES	49,100.00	6,000.00	40,100.00	15,000.00	15,000.00	15,000.00	15,000.00	0.00	0.00	0.00
		154A	BONO DEL DÍA DEL PADRE	77,750.00	16,000.00	5,250.00	90,500.00	90,500.00	76,100.00	76,100.00	0.00	14,400.00	0.00
		154C	CANASTA ALIMENTICIA	0.00	422,584.00	7,000.00	415,584.00	415,584.00	382,728.00	382,728.00	0.00	32,856.00	0.00
		154H	PREVISIÓN SOCIAL	637,200.00	236,250.00	0.00	873,450.00	873,450.00	750,150.00	750,150.00	0.00	123,300.00	0.00
		1591	EROGACIONES ADICIONALES	29,000.00	0.00	0.00	29,000.00	29,000.00	0.00	0.00	0.00	29,000.00	0.00
		1592	OTRAS PRESTACIONES	1,800.00	243,035.51	0.00	244,635.51	244,635.51	222,285.47	222,285.47	0.00	22,350.04	0.00
		1594	PARTICIPACIONES AL PERSONAL CORPORATIVO	189,641.76	16,800.00	189,641.76	16,800.00	16,800.00	0.00	0.00	0.00	16,800.00	0.00





MUNICIPIO DE CARDENAS, TABASCO.

ESTADO ANALITICO POR CLASIFICACIÓN ECONOMICA Y OBJETO DEL GASTO  
CORTE AL MES DE: NOVIEMBRE

P.P.	U.R.	Capítulo /Partida	Descripción	Autorizado	Adecuaciones		Modificado	Comprometido	Devengado	Ejercido	Saldos		
					Ampliaciones	Reducciones					Por Comprometer	Por Devengar	Devengado por Ejercer
		1595	DÍAS ADICIONALES	135,525.18	8,573.95	0.00	144,099.13	144,099.13	0.00	0.00	0.00	144,099.13	0.00
		1711	BONO DE ACTUACIÓN	1,268,888.12	3,584,701.88	1,583,300.00	3,270,290.00	3,270,290.00	3,265,390.00	3,265,390.00	0.00	4,900.00	0.00
		1719	ESTÍMULO DÍA DEL SERVIDOR PÚBLICO	242,500.00	32,500.00	39,000.00	236,000.00	236,000.00	233,500.00	233,500.00	0.00	2,500.00	0.00
		<b>1000</b>	<b>SERVICIOS PERSONALES</b>	<b>12,060,614.50</b>	<b>5,711,985.12</b>	<b>2,707,702.21</b>	<b>15,064,897.41</b>	<b>15,064,897.41</b>	<b>11,873,477.72</b>	<b>11,873,477.72</b>	<b>0.00</b>	<b>3,191,419.69</b>	<b>0.00</b>
		2121	MATERIALES DE IMPRESIÓN, REPRODUCCIÓN Y ENCUADERNACIÓN	10,000.00	0.00	0.00	10,000.00	0.00	0.00	0.00	10,000.00	0.00	0.00
		2141	MATERIALES Y ÚTILES MENORES PARA COMPUTADORAS	2,000.00	0.00	0.00	2,000.00	0.00	0.00	0.00	2,000.00	0.00	0.00
		2211	ALIMENTACIÓN Y VÍVERES	0.00	1,754.00	0.00	1,754.00	1,753.60	1,753.60	1,753.60	0.40	0.00	0.00
		2233	UTENSILIOS EN MATERIAL DESECHABLE	0.00	1,814.24	0.00	1,814.24	1,814.24	1,814.24	1,814.24	0.00	0.00	0.00
		2461	MATERIAL ELÉCTRICO Y ELECTRÓNICO PARA BIENES INMUEBLES	1,500.00	49,000.00	0.00	50,500.00	48,720.00	48,720.00	48,720.00	1,780.00	0.00	0.00
		2471	ARTÍCULOS METÁLICOS PARA BIENES INMUEBLES	15,000.00	40,600.00	9,600.00	46,000.00	40,600.00	40,600.00	40,600.00	5,400.00	0.00	0.00
		2491	PINTURAS PARA BIENES INMUEBLES	50,000.00	287,332.00	50,000.00	287,332.00	286,926.00	286,926.00	286,926.00	406.00	1.00	0.00
		2493	OTROS MATERIALES Y ARTÍCULOS DE CONSTRUCCIÓN Y REPARACIÓN PARA BIENES INMUEBLES	3,500.00	0.00	0.00	3,500.00	0.00	0.00	0.00	3,500.00	0.00	0.00
		2611	COMBUSTIBLES	1,235,000.00	1,868,008.71	764,058.88	2,338,949.83	2,303,949.83	2,303,949.83	2,303,949.83	35,000.00	0.00	0.00
		2612	LUBRICANTES, ADITIVOS Y LÍQUIDOS	5,000.00	0.00	5,000.00	0.00	0.00	0.00	0.00	0.00	0.00	0.00
		2721	PRENDAS Y ACCESORIOS DE SEGURIDAD PERSONAL	1,500.00	0.00	0.00	1,500.00	0.00	0.00	0.00	1,500.00	0.00	0.00
		2821	MUNICIONES	39,000.00	19,929.51	5,000.00	53,929.51	29,929.51	29,929.51	29,929.51	24,000.00	0.00	0.00
		2831	UNIFORMES A CUERPOS DE SEGURIDAD PUBLICA	2,329,873.37	260,356.57	1,464,996.86	1,125,233.28	1,125,233.28	1,125,233.28	1,125,233.28	0.00	0.00	0.00
		2832	ACCESORIOS A CUERPOS DE SEGURIDAD PUBLICA	1,800,000.00	436,427.21	1,800,000.00	636,427.21	631,421.78	631,421.78	631,421.78	5,005.43	0.19	0.00
		2911	HERRAMIENTAS MENORES PARA ACTIVIDADES PRODUCTIVAS	8,000.00	196,388.00	0.00	204,388.00	196,330.00	196,330.00	196,330.00	8,058.00	0.00	0.00
		2961	REFACCIONES Y ACCESORIOS MENORES DE EQUIPO DE TRANSPORTE	355,000.00	291,956.84	158,340.00	478,626.84	473,626.84	473,626.84	473,626.84	5,000.00	0.00	0.00
		<b>2000</b>	<b>MATERIALES Y SUMINISTROS</b>	<b>5,855,373.37</b>	<b>3,443,577.08</b>	<b>4,056,995.54</b>	<b>5,241,954.91</b>	<b>5,140,305.08</b>	<b>5,140,305.08</b>	<b>5,140,305.08</b>	<b>101,649.83</b>	<b>0.00</b>	<b>0.00</b>
		3361	SERVICIOS DE FOTOCOPIADO	8,000.00	2,567.20	2,667.20	5,000.00	7,994.96	7,994.96	7,994.96	5.01	0.00	0.00
		3363	SERVICIOS DE IMPRESIÓN Y FORMAS CONTINUAS	200,000.00	174,580.00	66,680.00	308,000.00	245,636.96	245,636.96	245,636.96	62,363.04	0.00	0.00
		3411	COMISIONES FINANCIERAS	0.00	7,027.84	4,100.00	2,927.84	1,377.37	1,377.37	1,377.37	1,550.47	0.00	0.00
		3511	MANTENIMIENTO PREVENTIVO DE INMUEBLES	5,000.00	0.00	1,114.00	3,886.00	0.00	0.00	0.00	3,886.00	0.00	0.00
		3521	MANTENIMIENTO Y REPARACIÓN DE MOBILIARIO Y EQUIPO DE OFICINA, EDUCACIONAL Y RECREATIVO	3,500.00	13,653.20	0.00	17,153.20	13,653.20	13,653.20	13,653.20	3,500.00	0.00	0.00
		3533	MANTENIMIENTO Y REPARACIÓN DE EQUIPO DE COMUNICACIÓN	0.00	51,620.00	0.00	51,620.00	51,620.00	51,620.00	51,620.00	0.00	0.00	0.00
		3551	MANTENIMIENTO Y REPARACIÓN DE EQUIPO DE TRANSPORTE	5,000.00	263,535.60	0.00	268,535.60	263,535.60	263,535.60	263,535.60	5,000.00	0.00	0.00
		3571	MANTENIMIENTO, INSTALACIÓN Y REPARACIÓN DE EQUIPO DIVERSO	2,000.00	0.00	0.00	2,000.00	0.00	0.00	0.00	2,000.00	0.00	0.00
		3711	PASAJES AÉREOS	2,000.00	0.00	0.00	2,000.00	0.00	0.00	0.00	2,000.00	0.00	0.00
		3751	VÍATICOS Y GASTOS DE CAMINO	5,000.00	0.00	5,000.00	0.00	0.00	0.00	0.00	0.00	0.00	0.00
		3922	PLACAS Y REFRENDOS VEHICULARES	7,000.00	300.00	300.00	7,000.00	1,732.00	1,732.00	1,732.00	5,268.00	0.00	0.00
		3991	OTROS SERVICIOS GENERALES	28,000.00	9,600.00	19,935.28	17,664.72	9,600.00	9,600.00	9,600.00	8,064.72	0.00	0.00
		<b>3000</b>	<b>SERVICIOS GENERALES</b>	<b>265,500.00</b>	<b>523,083.84</b>	<b>99,796.48</b>	<b>688,787.36</b>	<b>595,150.09</b>	<b>595,150.09</b>	<b>595,150.09</b>	<b>93,637.27</b>	<b>0.00</b>	<b>0.00</b>
		5411	VEHÍCULOS Y EQUIPO TERRESTRE	0.00	744,300.00	114.00	744,186.00	744,186.00	744,186.00	744,186.00	0.00	0.00	0.00



MUNICIPIO DE CARDENAS, TABASCO.

ESTADO ANALITICO POR CLASIFICACIÓN ECONOMICA Y OBJETO DEL GASTO  
CORTE AL MES DE: NOVIEMBRE

P.P.	U.R.	Capítulo /Partida	Descripción	Autorizado	Adecuaciones		Modificado	Comprometido	Devengado	Ejercido	Saldos		
					Ampliaciones	Reducciones					Por Comprometer	Por Devengar	Devengado por Ejercer
		5000	BIENES MUEBLES, INMUEBLES E INTANGIBLES	0.00	744,300.00	114.00	744,186.00	744,186.00	744,186.00	744,186.00	0.00	0.00	0.00
		7981	EROGACIONES COMPLEMENTARIAS	1,450,000.00	0.00	1,450,000.00	0.00	0.00	0.00	0.00	0.00	0.00	0.00
		7000	INVERSIONES FINANCIERAS Y OTRAS PROVISIONES	1,450,000.00	0.00	1,450,000.00	0.00	0.00	0.00	0.00	0.00	0.00	0.00
E029			PROTECCIÓN CIVIL	2,579,123.49	2,283,669.59	1,095,976.49	3,766,816.59	3,710,213.04	3,518,504.52	3,518,504.52	56,603.55	191,708.52	0.00
	17		UNIDAD DE PROTECCION CIVIL	2,579,123.49	2,283,669.59	1,095,976.49	3,766,816.59	3,710,213.04	3,518,504.52	3,518,504.52	56,603.55	191,708.52	0.00
		1131	SUELDO AL PERSONAL DE CONFIANZA	311,894.88	97,103.58	63,878.48	345,119.98	345,119.98	341,706.83	341,706.83	0.00	3,413.35	0.00
		1223	SUELDOS AL PERSONAL EVENTUAL	296,524.80	49,424.80	49,424.80	296,524.80	296,524.80	290,406.72	290,406.72	0.00	6,118.08	0.00
		1321	AGUINALDO	374,048.11	66,587.30	339,253.50	103,381.91	103,381.91	65,312.30	65,312.30	-0.00	36,069.61	0.00
		1322	PRIMA VACACIONAL	26,942.59	19,990.35	17,878.67	29,054.27	29,054.27	28,051.39	28,051.39	0.00	1,002.88	0.00
		1325	BONO NAVIDEÑO	3,400.00	44,800.00	0.00	48,200.00	48,200.00	48,200.00	48,200.00	0.00	0.00	0.00
		1326	DESPENSA NAVIDEÑA	23,100.00	7,964.60	0.00	31,064.60	31,064.60	0.00	0.00	0.00	31,064.60	0.00
		1341	COMPENSACIONES	74,100.00	123,825.80	39,540.00	157,985.80	157,985.80	157,925.80	157,925.80	0.00	60.00	0.00
		1411	CUOTAS AL ISSET	169,672.16	0.00	0.00	169,672.16	169,672.16	142,161.22	142,161.22	0.00	27,510.94	0.00
		1541	DESPENSA	43,915.20	9,821.18	3,600.00	50,136.38	50,136.38	47,757.43	47,757.43	0.00	2,378.95	0.00
		1549	BONO DEL DÍA DE LAS MADRES	15,950.00	0.00	1,655.21	14,284.79	14,284.79	1,000.00	1,000.00	0.00	13,284.79	0.00
		154A	BONO DEL DÍA DEL PADRE	19,900.00	0.00	0.00	19,900.00	19,900.00	5,500.00	5,500.00	0.00	14,400.00	0.00
		154C	CANASTA ALIMENTICIA	0.00	1,000.00	0.00	1,000.00	1,000.00	1,000.00	1,000.00	0.00	0.00	0.00
		1592	OTRAS PRESTACIONES	56,700.00	0.00	0.00	56,700.00	56,700.00	41,458.60	41,458.60	0.00	15,241.40	0.00
		1595	DÍAS ADICIONALES	13,163.92	0.00	0.00	13,163.92	13,163.92	0.00	0.00	0.00	13,163.92	0.00
		1711	BONO DE ACTUACIÓN	842,515.83	881,586.00	421,261.83	1,302,840.00	1,302,840.00	1,302,840.00	1,302,840.00	0.00	0.00	0.00
		1719	ESTIMULO DÍA DEL SERVIDOR PUBLICO	60,000.00	0.00	0.00	60,000.00	60,000.00	34,000.00	34,000.00	0.00	26,000.00	0.00
		1000	SERVICIOS PERSONALES	2,331,827.49	1,304,103.61	936,902.49	2,699,028.61	2,699,028.61	2,507,320.09	2,507,320.09	0.00	191,708.52	0.00
		2112	MATERIALES DE OFICINA	1,500.00	0.00	0.00	1,500.00	0.00	0.00	0.00	1,500.00	0.00	0.00
		2121	MATERIALES DE IMPRESIÓN, REPRODUCCIÓN Y ENCUADERNACIÓN	1,000.00	0.00	0.00	1,000.00	0.00	0.00	0.00	1,000.00	0.00	0.00
		2181	PLACAS, LICENCIAS Y SEÑALAMIENTOS	0.00	2,923.20	0.00	2,923.20	2,923.20	2,923.20	2,923.20	0.00	0.00	0.00
		2211	ALIMENTACIÓN Y VÍVERES	3,500.00	150.00	150.00	3,500.00	1,520.00	1,520.00	1,520.00	1,980.00	0.00	0.00
		2461	MATERIAL ELÉCTRICO Y ELECTRÓNICO PARA BIENES INMUEBLES	1,500.00	0.00	0.00	1,500.00	0.00	0.00	0.00	1,500.00	0.00	0.00
		2521	FERTILIZANTES, PESTICIDAS Y OTROS AGROQUÍMICOS	2,300.00	7,725.00	1,725.00	8,300.00	7,377.60	7,377.60	7,377.60	922.40	0.00	0.00
		2611	COMBUSTIBLES	80,000.00	891,590.78	73,334.00	898,246.78	898,246.78	898,246.78	898,246.78	0.00	0.00	0.00
		2612	LUBRICANTES, ADITIVOS Y LÍQUIDOS	5,000.00	0.00	0.00	5,000.00	0.00	0.00	0.00	5,000.00	0.00	0.00
		2711	UNIFORMES	25,000.00	0.00	25,000.00	0.00	0.00	0.00	0.00	0.00	0.00	0.00
		2721	PRENDAS Y ACCESORIOS DE SEGURIDAD PERSONAL	15,000.00	0.00	0.00	15,000.00	8,834.21	8,834.21	8,834.21	6,165.79	0.00	0.00
		2911	HERRAMIENTAS MENORES PARA ACTIVIDADES PRODUCTIVAS	35,000.00	14,588.00	31,692.00	17,896.00	14,214.64	14,214.64	14,214.64	3,681.36	0.00	0.00
		2000	MATERIALES Y SUMINISTROS	169,800.00	916,966.98	131,901.00	954,865.98	933,116.43	933,116.43	933,116.43	21,749.55	0.00	0.00
		3363	SERVICIOS DE IMPRESIÓN Y FORMAS CONTINUAS	0.00	0.00	0.00	0.00	0.00	0.00	0.00	0.00	0.00	0.00
		3451	SEGUROS	36,000.00	0.00	7,300.00	30,700.00	0.00	0.00	0.00	30,700.00	0.00	0.00



MUNICIPIO DE CARDENAS, TABASCO.

ESTADO ANALITICO POR CLASIFICACIÓN ECONOMICA Y OBJETO DEL GASTO  
CORTE AL MES DE NOVIEMBRE

P.P.	U.R.	Capítulo /Partida	Descripción	Autorizado	Adecuaciones		Modificado	Comprometido	Devengado	Ejercido	Saldos		
					Ampliaciones	Reducciones					Por Comprometer	Por Devengar	Devengado por Ejercer
		3471	FLETES Y MANIOBRAS	1,500.00	0.00	0.00	1,500.00	0.00	0.00	0.00	1,500.00	0.00	0.00
		3551	MANTENIMIENTO Y REPARACIÓN DE EQUIPO DE TRANSPORTE	30,000.00	40,622.00	15,000.00	55,622.00	55,622.00	55,622.00	55,622.00	0.00	0.00	0.00
		3571	MANTENIMIENTO, INSTALACIÓN Y REPARACIÓN DE EQUIPO DIVERSO	1,500.00	5,200.00	0.00	6,700.00	5,162.00	5,162.00	5,162.00	1,538.00	0.00	0.00
		3991	OTROS SERVICIOS GENERALES	6,496.00	16,777.00	4,873.00	16,400.00	17,284.00	17,284.00	17,284.00	1,116.00	0.00	0.00
		3000	SERVICIOS GENERALES	77,496.00	62,599.00	27,173.00	112,922.00	78,068.00	78,068.00	78,068.00	34,854.00	0.00	0.00
E046			SALVAGUARDA DE LA INTEGRIDAD FÍSICA Y PATRIMONIAL DE LOS HABITANTES.	126,911,523.35	32,911,305.56	18,454,020.27	141,368,808.64	141,099,650.99	116,167,773.09	116,167,773.09	269,157.65	24,931,877.90	0.00
11			DIRECCIÓN DE SEGURIDAD PÚBLICA	126,911,523.35	32,911,305.56	18,454,020.27	141,368,808.64	141,099,650.99	116,167,773.09	116,167,773.09	269,157.65	24,931,877.90	0.00
		1131	SUELDO AL PERSONAL DE CONFIANZA	37,931,437.54	3,160,954.54	3,412,969.98	37,079,422.10	37,079,422.10	37,402,353.06	37,402,353.06	0.00	277,069.04	0.00
		1313	QUINQUENIO PERSONAL DE CONFIANZA	4,141,740.72	0.00	0.00	4,141,740.72	4,141,740.72	3,261,240.96	3,261,240.96	0.00	880,499.76	0.00
		1314	ESTÍMULOS ECONÓMICOS POR ANTIGÜEDAD	161,100.00	0.00	48,350.00	112,750.00	112,750.00	112,750.00	112,750.00	0.00	0.00	0.00
		1321	AGUINALDO	15,538,886.73	0.00	1,273,170.11	14,265,716.62	14,265,716.62	0.00	0.00	0.00	14,265,716.62	0.00
		1322	PRIMA VACACIONAL	1,472,044.70	927,286.16	827,286.16	1,572,044.70	1,572,044.70	1,570,978.53	1,570,978.53	0.00	1,066.17	0.00
		1325	BONO NAVIDEÑO	780,800.00	110,400.00	0.00	891,200.00	891,200.00	891,200.00	891,200.00	0.00	0.00	0.00
		1326	DESPENSA NAVIDEÑA	512,400.00	0.00	0.00	512,400.00	512,400.00	0.00	0.00	0.00	512,400.00	0.00
		1341	COMPENSACIONES	3,815,618.16	1,087,261.02	652,722.94	4,250,156.24	4,250,156.24	4,246,135.43	4,246,135.43	0.00	4,020.81	0.00
		1411	CUOTAS AL ISSET	16,177,881.84	0.00	125,900.00	16,052,281.84	16,052,281.84	9,731,710.57	9,731,710.57	0.00	6,320,571.27	0.00
		1441	SEGURO DE VIDA BUROCRATAS	439,200.00	0.00	0.00	439,200.00	439,200.00	438,838.70	438,838.70	0.00	361.30	0.00
		1522	RIESGO POLICIAL	3,506,400.00	158,400.00	158,400.00	3,506,400.00	3,506,400.00	3,321,600.00	3,321,600.00	0.00	184,800.00	0.00
		1541	DESPENSA	1,328,493.39	224,892.32	165,342.96	1,387,042.75	1,387,042.75	1,287,675.58	1,287,675.58	0.00	99,367.17	0.00
		1542	BONO DE ÚTILES ESCOLARES	56,000.00	442,000.00	0.00	500,000.00	500,000.00	500,000.00	500,000.00	0.00	0.00	0.00
		1549	BONO DEL DÍA DE LAS MADRES	75,400.00	0.00	36,400.00	39,000.00	39,000.00	39,000.00	39,000.00	0.00	0.00	0.00
		154A	BONO DEL DÍA DEL PADRE	501,400.00	38,600.00	0.00	540,000.00	540,000.00	540,000.00	540,000.00	0.00	0.00	0.00
		154C	CANASTA ALIMENTICIA	8,567,304.00	387,024.00	387,024.00	8,567,304.00	8,567,304.00	8,115,776.00	8,115,776.00	0.00	451,528.00	0.00
		154H	PREVISIÓN SOCIAL	5,259,600.00	237,600.00	237,600.00	5,259,600.00	5,259,600.00	4,982,400.00	4,982,400.00	0.00	277,200.00	0.00
		1592	ÓTRAS PRESTACIONES	1,224,318.00	162,788.63	102,032.00	1,285,074.63	1,285,074.63	1,236,305.54	1,236,305.54	0.00	48,769.09	0.00
		1594	PARTICIPACIONES AL PERSONAL CORPORATIVO	585,600.00	613,600.00	488,000.00	711,200.00	711,200.00	711,200.00	711,200.00	0.00	0.00	0.00
		1595	DÍAS ADICIONALES	1,603,477.26	0.00	0.00	1,603,477.26	1,603,477.26	0.00	0.00	0.00	1,603,477.26	0.00
		1711	BONO DE ACTUACIÓN	8,881,276.05	618,896.00	2,009,522.05	7,490,650.00	7,490,650.00	7,490,650.00	7,490,650.00	0.00	0.00	0.00
		1719	ESTÍMULO DÍA DEL SERVIDOR PÚBLICO	1,220,000.00	42,500.00	0.00	1,262,500.00	1,262,500.00	1,262,500.00	1,262,500.00	0.00	0.00	0.00
		1000	SERVICIOS PERSONALES	113,782,376.33	8,211,202.67	9,924,420.20	112,069,160.86	112,069,160.86	87,144,314.37	87,144,314.37	0.00	24,924,846.49	0.00
		2111	PAPELERÍA	380,000.00	0.00	60,500.00	319,500.00	319,470.96	319,470.96	319,470.96	29.04	0.00	0.00
		2112	MATERIALES DE OFICINA	450,000.00	51,800.00	80,000.00	421,800.00	418,450.48	418,450.48	418,450.48	3,349.52	0.00	0.00
		2113	ÚTILES Y EQUIPOS MENORES DE OFICINA	0.00	5,112.14	0.00	5,112.14	5,112.14	5,112.14	5,112.14	0.00	0.00	0.00
		2114	OTROS ARTÍCULOS	14,424.60	57,280.00	66,224.60	5,480.00	5,405.60	5,405.60	5,405.60	74.40	0.00	0.00
		2121	MATERIALES DE IMPRESIÓN, REPRODUCCIÓN Y ENCUADERNACIÓN	250,000.00	0.00	115,900.00	134,100.00	134,049.60	134,049.60	134,049.60	50.40	0.00	0.00
		2161	MATERIAL DE LIMPIEZA	350,000.00	0.00	141,200.00	208,800.00	208,800.00	208,800.00	208,800.00	0.00	0.00	0.00



MUNICIPIO DE CARDENAS, TABASCO.

ESTADO ANALITICO POR CLASIFICACIÓN ECONOMICA Y OBJETO DEL GASTO  
CORTE AL MES DE: NOVIEMBRE

P.P	U.R.	Capítulo /Partida	Descripción	Autorizatio	Adecuaciones		Modificado	Comprometido	Devengado	Ejercio	Saldos			
					Ampliaciones	Reduccion					Por Comprometer	Por Devengar	Devengado por Ejercer	
2181			PLACAS, LICENCIAS Y SEÑALAMIENTOS	0.00	4,390.00	0.00	4,390.00	2,195.00	2,195.00	2,195.00	2,195.00	0.00	0.00	0.00
2211			ALIMENTACIÓN Y VÍVERES	43,343.52	20,000.00	37,574.47	25,669.05	25,669.05	23,362.15	23,362.15	0.00	2,306.90	0.00	0.00
2233			UTENSILIOS EN MATERIAL DESECHABLE	0.00	2,006.78	0.00	2,006.78	1,573.75	1,006.78	1,006.78	433.02	565.98	0.00	0.00
2461			MATERIAL ELÉCTRICO Y ELECTRÓNICO PARA BIENES INMUEBLES	27,590.00	0.00	22,159.11	5,431.49	5,431.49	5,431.49	5,431.43	0.00	0.00	0.00	0.00
2611			COMBUSTIBLES	3,032,027.40	3,724,279.67	2,185,964.10	4,570,342.37	4,395,980.16	4,395,980.16	4,395,980.16	174,362.19	0.00	0.00	0.00
2612			LUBRICANTES, ADITIVOS Y LÍQUIDOS	638,340.81	0.00	180,244.01	508,096.80	508,096.80	508,096.80	508,096.80	0.00	0.00	0.00	0.00
2712			UNIFORMES PARA EL DEPORTE	75,584.90	10,000.00	79,135.30	6,449.60	6,449.60	6,449.60	6,449.60	0.00	0.00	0.00	0.00
2831			UNIFORMES A CUERPOS DE SEGURIDAD PUBLICA	2,987,571.72	5,956,740.23	2,443,785.66	6,400,526.09	6,400,032.96	6,400,032.96	6,400,032.96	0.00	0.00	0.00	0.00
2832			ACCESORIOS A CUERPOS DE SEGURIDAD PUBLICA	749,964.02	236,769.35	490,097.47	496,635.90	496,635.90	496,635.90	496,635.90	0.00	0.00	0.00	0.00
2911			HERRAMIENTAS MENORES PARA ACTIVIDADES PRODUCTIVAS	72,899.85	145,852.65	47,299.30	174,153.20	173,153.20	173,153.20	173,153.20	1,000.00	0.00	0.00	0.00
2921			REFACCIONES Y ACCESORIOS MENORES DE EDIFICIOS	11,112.80	0.00	6,000.00	5,112.80	3,552.62	3,552.62	3,552.62	1,560.18	0.00	0.00	0.00
2941			REFACCIONES Y ACCESORIOS MENORES DE EQUIPO DE COMPUTO Y TECNOLOGÍAS DE LA INFORMACIÓN	6,960.00	0.00	2,400.00	4,560.00	580.00	580.00	580.00	3,980.00	0.00	0.00	0.00
2961			REFACCIONES Y ACCESORIOS MENORES DE EQUIPO DE TRANSPORTE	1,900,000.00	0.00	685,913.86	1,114,086.04	1,114,086.04	1,114,086.04	1,114,086.04	0.00	0.00	0.00	0.00
2971			REFACCIONES Y ACCESORIOS MENORES DE EQUIPO DE DEFENSA Y SEGURIDAD	127,045.44	0.00	127,045.44	0.00	0.00	0.00	0.00	0.00	0.00	0.00	0.00
2000			<b>MATERIALES Y SUMINISTROS</b>	<b>10,967,665.69</b>	<b>10,216,930.22</b>	<b>6,772,343.62</b>	<b>14,412,252.26</b>	<b>14,224,725.38</b>	<b>14,221,851.50</b>	<b>14,221,851.50</b>	<b>187,375.88</b>	<b>2,573.80</b>	<b>0.00</b>	<b>0.00</b>
3141			SERVICIO TELEFÓNICO	50,000.00	0.00	40,000.00	10,000.00	0.00	0.00	10,000.00	0.00	0.00	0.00	0.00
3181			SERVICIO POSTAL DE MENSAJERÍA Y PAQUETERÍA	2,000.00	0.00	0.00	2,000.00	0.00	0.00	0.00	2,000.00	0.00	0.00	0.00
3313			ASESORÍAS LEGALES Y FEDATARIAS	20,000.00	0.00	20,000.00	0.00	0.00	0.00	0.00	0.00	0.00	0.00	0.00
3341			CAPACITACIÓN Y ADIESTRAMIENTO	0.00	4,547,000.00	0.00	4,547,000.00	4,547,000.00	4,547,000.00	4,547,000.00	0.00	0.00	0.00	0.00
3361			SERVICIOS DE FOTOCOPIADO	35,000.00	25,309.00	13,408.44	46,860.56	44,991.70	44,991.70	44,991.70	1,868.86	0.00	0.00	0.00
3363			SERVICIOS DE IMPRESIÓN Y FORMAS CONTINUAS	80,375.00	29,664.36	33,064.26	85,575.30	69,948.00	69,948.00	69,948.00	15,627.30	0.00	0.00	0.00
3411			COMISIONES FINANCIERAS	0.00	37,164.44	0.00	37,164.44	32,549.60	32,549.60	32,549.60	4,614.84	0.00	0.00	0.00
3451			SEGUROS	100,000.00	440,742.67	50,000.00	490,742.07	487,563.59	483,406.06	483,406.06	3,178.48	4,157.53	0.00	0.00
3471			FLETES Y MANIOBRAS	12,000.00	0.00	10,000.00	2,000.00	0.00	0.00	0.00	2,000.00	0.00	0.00	0.00
3511			MANTENIMIENTO PREVENTIVO DE INMUEBLES	20,000.00	0.00	20,000.00	0.00	0.00	0.00	0.00	0.00	0.00	0.00	0.00
3521			MANTENIMIENTO Y REPARACIÓN DE MOBILIARIO Y EQUIPO DE OFICINA, EDUCACIONAL Y RECREATIVO	5,000.00	30,000.00	0.00	35,000.00	20,710.00	28,710.00	28,710.00	6,290.00	0.00	0.00	0.00
3533			MANTENIMIENTO Y REPARACIÓN DE EQUIPO DE COMUNICACIÓN	30,000.00	0.00	20,000.00	10,000.00	0.00	0.00	0.00	10,000.00	0.00	0.00	0.00
3551			MANTENIMIENTO Y REPARACIÓN DE EQUIPO DE TRANSPORTE	1,500,000.00	0.00	1,069,167.20	430,832.80	430,832.80	430,832.80	430,832.80	0.00	0.00	0.00	0.00
3711			PASAJES AÉREOS	5,000.00	48,718.00	5,000.00	48,718.00	46,936.73	46,936.73	46,936.73	1,781.27	0.00	0.00	0.00
3751			VIÁTICOS Y GASTOS DE CAMINO	150,000.00	69,695.00	177,913.00	41,782.00	23,870.00	23,870.00	23,870.00	17,912.00	0.00	0.00	0.00
3821			GASTOS DE ORDEN SOCIAL Y CULTURAL	100,000.00	707,142.00	206,030.00	601,112.00	601,112.00	601,112.00	601,112.00	0.00	0.00	0.00	0.00
3922			PLACAS Y REFRENDO VEHICULARES	20,000.00	15,790.00	10,000.00	25,790.00	23,534.00	23,534.00	23,534.00	2,256.00	0.00	0.00	0.00
3991			OTROS SERVICIOS GENERALES	23,504.00	5,812,110.70	79,607.14	5,756,007.56	5,753,827.80	5,753,827.80	5,753,827.80	2,179.76	0.00	0.00	0.00
3000			<b>SERVICIOS GENERALES</b>	<b>2,161,479.30</b>	<b>11,763,295.57</b>	<b>1,754,190.14</b>	<b>12,170,584.73</b>	<b>12,090,876.22</b>	<b>12,086,718.69</b>	<b>12,086,718.69</b>	<b>79,708.51</b>	<b>4,157.53</b>	<b>0.00</b>	<b>0.00</b>
4421			BECAS	0.00	1,068,000.00	0.00	1,068,000.00	1,068,000.00	1,068,000.00	1,068,000.00	0.00	0.00	0.00	0.00

MUNICIPIO DE CARDENAS, TABASCO.

ESTADO ANALITICO POR CLASIFICACIÓN ECONOMICA Y OBJETO DEL GASTO  
CORTE AL MES DE: NOVIEMBRE

P.P	U.R.	Capítulo /Partida	Descripción	Autorizado	Adecuaciones		Modificado	Comprometido	Devengado	Ejercido	Saldos		
					Ampliaciones	Reducciones					Por Comprometer	Por Devengar	Devengado por Ejercer
		4000	TRANSFERENCIAS, ASIGNACIONES, SUBSIDIOS Y OTRAS AYUDAS	0.00	1,068,000.00	0.00	1,068,000.00	1,068,000.00	1,068,000.00	1,068,000.00	0.00	0.00	0.00
		5411	VEHÍCULOS Y EQUIPO TERRESTRE	0.00	1,489,877.10	0.00	1,489,877.10	1,489,877.08	1,489,877.08	1,489,877.08	0.02	0.00	0.00
		5651	EQUIPO DE COMUNICACIÓN Y TELERADIO- COMUNICACIÓN	0.00	162,000.00	3,066.31	158,933.69	157,011.45	157,011.45	157,011.45	1,922.24	0.00	0.00
		5000	BIENES MUEBLES, INMUEBLES E INTANGIBLES	0.00	1,651,877.10	3,066.31	1,648,810.79	1,646,888.53	1,646,888.53	1,646,888.53	1,922.26	0.00	0.00
E047			REGISTRO E IDENTIFICACIÓN DE POBLACIÓN	3,747,286.02	513,635.28	1,318,497.51	2,942,423.79	2,942,423.79	2,942,423.79	2,942,423.79	0.00	0.00	0.00
	02		SECRETARIA DEL AYUNTAMIENTO	3,747,286.02	513,635.28	1,318,497.51	2,942,423.79	2,942,423.79	2,942,423.79	2,942,423.79	0.00	0.00	0.00
		1131	SUELDO AL PERSONAL DE CONFIANZA	261,910.80	43,442.03	58,755.44	246,597.39	246,597.39	246,597.39	246,597.39	-0.00	0.00	0.00
		1132	SUELDO AL PERSONAL DE BASE	959,546.20	118,104.40	199,978.95	877,671.65	877,671.65	877,671.65	877,671.65	-0.00	0.00	0.00
		1311	QUINQUENIO PERSONAL DE BASE	109,058.40	37,280.62	43,036.42	103,302.60	103,302.60	103,302.60	103,302.60	-0.00	0.00	0.00
		1314	ESTÍMULOS ECONÓMICOS POR ANTIGÜEDAD	5,300.00	1,590.00	0.00	6,890.00	6,890.00	6,890.00	6,890.00	0.00	0.00	0.00
		1321	AGUINALDO	558,425.66	0.00	558,425.66	0.00	0.00	0.00	0.00	0.00	0.00	0.00
		1322	PRIMA VACACIONAL	57,364.65	50,684.87	57,440.43	50,609.09	50,609.09	50,609.09	50,609.09	0.00	0.00	0.00
		1325	BONO NAVIDEÑO	40,000.00	40,000.00	40,000.00	40,000.00	40,000.00	40,000.00	40,000.00	0.00	0.00	0.00
		1326	DESPENSA NAVIDEÑA	26,250.00	0.00	26,250.00	0.00	0.00	0.00	0.00	0.00	0.00	0.00
		1341	COMPENSACIONES	129,600.00	38,165.18	23,352.23	144,412.95	144,412.95	144,412.95	144,412.95	0.00	0.00	0.00
		1411	CUOTAS AL ISSET	311,608.61	51,328.94	70,657.45	292,310.10	292,310.10	292,310.10	292,310.10	0.00	0.00	0.00
		1441	SEGURO DE VIDA BUROCRATAS	18,000.00	5,468.76	0.00	23,468.76	23,468.76	23,468.76	23,468.76	0.00	0.00	0.00
		1521	RIESGO DE TRABAJO	107,424.24	19,260.26	18,004.24	108,680.26	108,680.26	108,680.26	108,680.26	0.00	0.00	0.00
		1541	DESPENSA	130,986.24	15,503.72	23,704.34	123,785.62	123,785.62	123,785.62	123,785.62	0.00	0.00	0.00
		1542	BONO DE ÚTILES ESCOLARES	34,200.00	0.00	0.00	34,200.00	34,200.00	34,200.00	34,200.00	0.00	0.00	0.00
		1549	BONO DEL DÍA DE LAS MADRES	23,200.00	0.00	3,800.00	19,400.00	19,400.00	19,400.00	19,400.00	0.00	0.00	0.00
		154A	BONO DEL DÍA DEL PADRE	12,000.00	0.00	8,100.00	3,900.00	3,900.00	3,900.00	3,900.00	0.00	0.00	0.00
		154B	BONO DEL DÍA DE REYES	12,600.00	0.00	900.00	11,700.00	11,700.00	11,700.00	11,700.00	0.00	0.00	0.00
		1591	EROGACIONES ADICIONALES	227,584.00	23,860.00	55,892.00	195,552.00	195,552.00	195,552.00	195,552.00	0.00	0.00	0.00
		1592	OTRAS PRESTACIONES	78,732.34	9,366.50	15,745.67	72,353.17	72,353.17	72,353.17	72,353.17	0.00	0.00	0.00
		1595	DÍAS ADICIONALES	16,964.68	0.00	16,964.68	0.00	0.00	0.00	0.00	0.00	0.00	0.00
		1596	DÍAS ECONÓMICOS NO DISFRUTADOS	55,200.20	0.00	0.00	55,200.20	55,200.20	55,200.20	55,200.20	0.00	0.00	0.00
		1711	BONO DE ACTUACIÓN	508,800.00	56,480.00	97,490.00	467,790.00	467,790.00	467,790.00	467,790.00	0.00	0.00	0.00
		1719	ESTÍMULO DÍA DEL SERVIDOR PÚBLICO	62,500.00	2,100.00	0.00	64,600.00	64,600.00	64,600.00	64,600.00	0.00	0.00	0.00
		1000	SERVICIOS PERSONALES	3,747,286.02	513,635.28	1,318,497.51	2,942,423.79	2,942,423.79	2,942,423.79	2,942,423.79	0.00	0.00	0.00
E048			RECOLECCIÓN, TRASLADO Y DISPOSICIÓN FINAL DE RESIDUOS SÓLIDOS	37,065,588.10	17,202,195.12	18,793,650.56	35,474,132.66	34,823,768.78	34,804,367.75	34,804,367.75	650,363.88	19,401.03	0.00
	16		DIRECCIÓN DE PROTECCIÓN AMBIENTAL Y DESARROLLO SUSTENTABLE	37,065,588.10	17,202,195.12	18,793,650.56	35,474,132.66	34,823,768.78	34,804,367.75	34,804,367.75	650,363.88	19,401.03	0.00
		1131	SUELDO AL PERSONAL DE CONFIANZA	1,555,706.16	837,373.45	490,928.16	1,902,151.45	1,902,151.45	1,902,151.45	1,902,151.45	0.00	0.00	0.00
		1132	SUELDO AL PERSONAL DE BASE	7,098,342.05	1,543,489.10	1,943,187.59	6,698,643.56	6,698,643.56	6,698,643.56	6,698,643.56	0.00	0.00	0.00
		1223	SUELDOS AL PERSONAL EVENTUAL	0.00	758,712.80	0.00	758,712.80	758,712.80	758,712.80	758,712.80	0.00	0.00	0.00
		1311	QUINQUENIO PERSONAL DE BASE	774,621.84	131,647.18	177,439.02	729,030.00	729,030.00	729,030.00	729,030.00	0.00	0.00	0.00



MUNICIPIO DE CARDENAS, TABASCO.

ESTADO ANALITICO POR CLASIFICACIÓN ECONOMICA Y OBJETO DEL GASTO  
CORTE AL MES DE: NOVIEMBRE

P.P	U.R.	Capítulo /Partida	Descripción	Autorizado	Adecuaciones		Modificado	Comprometido	Devengado	Ejercido	Saldos		
					Ampliaciones	Reducciones					Por Comprometer	Por Devenagar	Devengado por Ejercer
1314			ESTÍMULOS ECONÓMICOS POR ANTIGÜEDAD	122,150.00	35,310.00	0.00	157,460.00	157,460.00	157,460.00	157,460.00	0.00	0.00	0.00
1321			AGUINALDO	3,612,601.61	478,712.38	3,923,952.78	167,361.21	167,361.21	167,361.21	167,361.21	-0.00	0.00	0.00
1322			PRIMA VACACIONAL	392,543.74	418,911.42	395,243.61	416,211.55	416,211.55	412,195.35	412,195.35	0.00	4,016.20	0.00
1325			BONO NAVIDEÑO	340,800.00	432,000.00	340,800.00	432,000.00	432,000.00	432,000.00	432,000.00	0.00	0.00	0.00
1326			DESPENSA NAVIDEÑA	223,650.00	0.00	223,650.00	0.00	0.00	0.00	0.00	0.00	0.00	0.00
1341			COMPENSACIONES	1,178,640.00	1,511,955.82	662,880.00	2,027,715.82	2,027,715.82	2,027,715.82	2,027,715.82	-0.00	0.00	0.00
1411			CUOTAS AL ISSET	2,206,103.08	1,373,963.15	1,233,852.08	2,346,714.15	2,346,214.15	2,346,214.15	2,346,214.15	0.00	0.00	0.00
1441			SEGURO DE VIDA BURÓCRATAS	155,000.00	52,307.38	0.00	207,307.38	207,307.38	207,307.38	207,307.38	0.00	0.00	0.00
1521			RIESGO DE TRABAJO	1,267,830.48	220,705.28	233,939.44	1,254,696.32	1,254,696.32	1,254,696.32	1,254,696.32	0.00	0.00	0.00
1541			DESPENSA	1,117,934.16	299,985.86	260,842.80	1,157,077.32	1,157,077.32	1,157,077.32	1,157,077.32	-0.00	0.00	0.00
1542			BONO DE ÚTILES ESCOLARES	294,500.00	7,500.00	0.00	302,100.00	302,100.00	302,100.00	302,100.00	0.00	0.00	0.00
1549			BONO DEL DÍA DE LAS MADRES	7,250.00	18,200.00	0.00	25,450.00	25,450.00	25,450.00	25,450.00	0.00	0.00	0.00
154A			BONO DEL DÍA DEL PADRE	271,500.00	0.00	57,500.00	214,000.00	214,000.00	214,000.00	214,000.00	0.00	0.00	0.00
154B			BONO DEL DÍA DE REYES	108,500.00	0.00	6,450.00	102,050.00	102,050.00	102,050.00	102,050.00	0.00	0.00	0.00
1591			EROGACIONES ADICIONALES	1,718,640.00	291,548.07	372,752.07	1,637,436.00	1,637,436.00	1,637,436.00	1,637,436.00	0.00	0.00	0.00
1592			OTRAS PRESACIONES	813,204.00	341,480.36	212,301.00	942,401.36	942,401.36	927,016.53	927,016.53	0.00	15,384.83	0.00
1595			DÍAS ADICIONALES	120,195.11	0.00	120,195.11	0.00	0.00	0.00	0.00	0.00	0.00	0.00
1596			DÍAS ECONÓMICOS NO DISFRUTADOS	453,188.16	0.00	2,089.37	451,098.79	451,098.79	451,098.79	451,098.79	0.00	0.00	0.00
1711			BONO DE ACTUACIÓN	1,485,360.00	446,293.75	540,055.75	1,391,598.00	1,391,598.00	1,391,598.00	1,391,598.00	0.00	0.00	0.00
1719			ESTÍMULO DÍA DEL SERVIDOR PÚBLICO	532,500.00	106,800.00	0.00	639,300.00	639,300.00	639,300.00	639,300.00	0.00	0.00	0.00
1000			<b>SERVICIOS PERSONALES</b>	<b>24,850,760.39</b>	<b>9,307,214.10</b>	<b>11,197,956.78</b>	<b>23,960,015.71</b>	<b>23,960,015.71</b>	<b>23,948,614.68</b>	<b>23,948,614.68</b>	<b>0.00</b>	<b>19,401.03</b>	<b>0.00</b>
2114			OTROS ARTÍCULOS	4,872.00	23,677.92	0.00	28,549.92	23,677.92	23,677.92	23,677.92	4,872.00	0.00	0.00
2161			MATERIAL DE LIMPIEZA	0.00	0.00	0.00	0.00	0.00	0.00	0.00	0.00	0.00	0.00
2411			MATERIALES Y ARTÍCULOS DE CONSTRUCCIÓN NO METÁLICOS PARA BIENES INMUEBLES	0.00	605,223.54	244,971.43	360,252.11	360,196.02	360,196.02	360,196.02	56.09	0.00	0.00
2421			MATERIALES Y ARTÍCULOS DE CONSTRUCCIÓN A BASE DE CEMENTO Y PRODUCTOS DE CONCRETO PARA BIENES INMUEBLES	580.00	0.00	0.00	580.00	0.00	0.00	0.00	580.00	0.00	0.00
2431			MATERIALES Y ARTÍCULOS DE CONSTRUCCIÓN A BASE DE CAL, YESO Y PRODUCTOS DE YESO PARA BIENES INMUEBLES	2,784.00	119,266.56	48,274.56	73,776.00	70,945.60	70,945.60	70,945.60	2,830.40	0.00	0.00
2493			OTROS MATERIALES Y ARTÍCULOS DE CONSTRUCCIÓN Y REPARACIÓN PARA BIENES INMUEBLES	4,176.00	0.00	0.00	4,176.00	0.00	0.00	0.00	4,176.00	0.00	0.00
2521			FERTILIZANTES, PESTICIDAS Y OTROS AGROQUÍMICOS	6,797.60	10,090.00	4,533.60	12,354.00	12,354.00	12,354.00	12,354.00	0.00	0.00	0.00
2611			COMBUSTIBLES	7,325,026.79	2,919,991.16	2,616,321.32	7,628,696.63	7,628,696.63	7,628,696.63	7,628,696.63	0.00	0.00	0.00
2612			LUBRICANTES, ADITIVOS Y LÍQUIDOS	21,576.00	0.00	0.00	21,576.00	0.00	0.00	0.00	21,576.00	0.00	0.00
2711			UNIFORMES	1,099,216.00	622,464.12	549,606.00	1,172,072.12	585,999.52	585,999.52	585,999.52	586,072.60	0.00	0.00
2721			PRENDAS Y ACCESORIOS DE SEGURIDAD PERSONAL	35,936.80	5,000.00	18,500.00	22,436.80	22,040.00	22,040.00	22,040.00	396.80	0.00	0.00
2911			HERRAMIENTAS MENORES PARA ACTIVIDADES PRODUCTIVAS	94,320.73	0.00	47,831.86	46,488.87	23,484.25	23,484.25	23,484.25	23,004.62	0.00	0.00





MUNICIPIO DE CARDENAS, TABASCO.

ESTADO ANALITICO POR CLASIFICACIÓN ECONOMICA Y OBJETO DEL GASTO  
CORTE AL MES DE: NOVIEMBRE

P.P	U.R.	Capítulo /Partida	Descripción	Autorizado	Adecuaciones		Modificado	Comprometido	Devengado	Ejercido	Saldos		
					Ampliaciones	Reducciones					Por Comprometer	Por Devengar	Devengado por Ejercer
		2961	REFACCIONES Y ACCESORIOS MENORES DE EQUIPO DE TRANSPORTE	0.00	0.00	0.00	0.00	0.00	0.00	0.00	0.00	0.00	0.00
		2981	REFACCIONES Y ACCESORIOS MENORES DE MAQUINARIA Y OTROS EQUIPOS	51,828.80	0.00	45,139.18	6,689.62	0.00	0.00	0.00	6,689.62	0.00	0.00
		<b>2000</b>	<b>MATERIALES Y SUMINISTROS</b>	<b>8,647,114.72</b>	<b>4,305,713.30</b>	<b>3,575,179.95</b>	<b>9,377,648.07</b>	<b>8,727,393.94</b>	<b>8,727,393.94</b>	<b>8,727,393.94</b>	<b>650,254.13</b>	<b>0.00</b>	<b>0.00</b>
		3261	ALQUILER DE MAQUINARIA Y EQUIPO	0.00	3,589,267.72	1,452,798.84	2,136,468.88	2,136,359.13	2,136,359.13	2,136,359.13	109.75	0.00	0.00
		3363	SERVICIOS DE IMPRESIÓN Y FORMAS CONTINUAS	0.00	0.00	0.00	0.00	0.00	0.00	0.00	0.00	0.00	0.00
		3551	MANTENIMIENTO Y REPARACIÓN DE EQUIPO DE TRANSPORTE	0.00	0.00	0.00	0.00	0.00	0.00	0.00	0.00	0.00	0.00
		3991	OTROS SERVICIOS GENERALES	0.00	0.00	0.00	0.00	0.00	0.00	0.00	0.00	0.00	0.00
		<b>3000</b>	<b>SERVICIOS GENERALES</b>	<b>0.00</b>	<b>3,589,267.72</b>	<b>1,452,798.84</b>	<b>2,136,468.88</b>	<b>2,136,359.13</b>	<b>2,136,359.13</b>	<b>2,136,359.13</b>	<b>109.75</b>	<b>0.00</b>	<b>0.00</b>
		5411	VEHICULOS Y EQUIPO TERRESTRE	0.00	0.00	0.00	0.00	0.00	0.00	0.00	0.00	0.00	0.00
		<b>5000</b>	<b>BIENES MUEBLES, INMUEBLES E INTANGIBLES</b>	<b>0.00</b>	<b>0.00</b>	<b>0.00</b>	<b>0.00</b>	<b>0.00</b>	<b>0.00</b>	<b>0.00</b>	<b>0.00</b>	<b>0.00</b>	<b>0.00</b>
		7991	EROGACIONES COMPLEMENTARIAS	2,567,712.99	0.00	2,567,712.99	0.00	0.00	0.00	0.00	0.00	0.00	0.00
		<b>7000</b>	<b>INVERSIONES FINANCIERAS Y OTRAS PROVISIONES</b>	<b>2,567,712.99</b>	<b>0.00</b>	<b>2,567,712.99</b>	<b>0.00</b>	<b>0.00</b>	<b>0.00</b>	<b>0.00</b>	<b>0.00</b>	<b>0.00</b>	<b>0.00</b>
E049			MANTENIMIENTO Y LIMPIEZA A VIALIDADES	3,700,000.00	6,019,999.97	6,025,284.62	3,694,715.35	3,694,715.35	3,694,715.35	3,694,715.35	0.00	0.00	0.00
	08		DIRECCIÓN DE OBRAS, ORDENAMIENTO TERRITORIAL Y SERVICIOS MUNICIPALES	3,700,000.00	6,019,999.97	6,025,284.62	3,694,715.35	3,694,715.35	3,694,715.35	3,694,715.35	0.00	0.00	0.00
		2411	MATERIALES Y ARTICULOS DE CONSTRUCCIÓN NO METÁLICOS PARA BIENES INMUEBLES	0.00	1,388,482.87	605,873.07	782,609.80	782,609.80	782,609.80	782,609.80	0.00	0.00	0.00
		2421	MATERIALES Y ARTICULOS DE CONSTRUCCIÓN A BASE DE CEMENTO Y PRODUCTOS DE CONCRETO PARA BIENES INMUEBLES	0.00	2,861,507.77	1,227,306.90	1,634,200.87	1,634,200.87	1,634,200.87	1,634,200.87	0.00	0.00	0.00
		2441	MATERIALES Y ARTICULOS DE CONSTRUCCIÓN A BASE DE MADERA PARA BIENES INMUEBLES	0.00	20,754.72	8,972.60	11,782.12	11,782.12	11,782.12	11,782.12	0.00	0.00	0.00
		2471	ARTÍCULOS METÁLICOS PARA BIENES INMUEBLES	0.00	167,594.08	73,150.94	94,443.14	94,443.14	94,443.14	94,443.14	0.00	0.00	0.00
		2491	PINTURAS PARA BIENES INMUEBLES	0.00	601,168.45	1,079.56	600,088.89	600,088.89	600,088.89	600,088.89	0.00	0.00	0.00
		2493	OTROS MATERIALES Y ARTICULOS DE CONSTRUCCIÓN Y REPARACIÓN PARA BIENES INMUEBLES	0.00	41,808.21	194.89	41,613.32	41,613.32	41,613.32	41,613.32	0.00	0.00	0.00
		2612	LUBRICANTES, ADITIVOS Y LÍQUIDOS	0.00	969.83	431.47	538.36	538.36	538.36	538.36	0.00	0.00	0.00
		2911	HERRAMIENTAS MENORES PARA ACTIVIDADES PRODUCTIVAS	0.00	79,587.54	31,160.09	48,427.45	48,427.45	48,427.45	48,427.45	0.00	0.00	0.00
		<b>2000</b>	<b>MATERIALES Y SUMINISTROS</b>	<b>0.00</b>	<b>5,161,873.47</b>	<b>1,948,169.52</b>	<b>3,213,703.95</b>	<b>3,213,703.95</b>	<b>3,213,703.95</b>	<b>3,213,703.95</b>	<b>0.00</b>	<b>0.00</b>	<b>0.00</b>
		3261	ALQUILER DE MAQUINARIA Y EQUIPO	0.00	858,126.50	377,115.10	481,011.40	481,011.40	481,011.40	481,011.40	0.00	0.00	0.00
		<b>3000</b>	<b>SERVICIOS GENERALES</b>	<b>0.00</b>	<b>858,126.50</b>	<b>377,115.10</b>	<b>481,011.40</b>	<b>481,011.40</b>	<b>481,011.40</b>	<b>481,011.40</b>	<b>0.00</b>	<b>0.00</b>	<b>0.00</b>
		7991	EROGACIONES COMPLEMENTARIAS	3,700,000.00	0.00	3,700,000.00	0.00	0.00	0.00	0.00	0.00	0.00	0.00
		<b>7000</b>	<b>INVERSIONES FINANCIERAS Y OTRAS PROVISIONES</b>	<b>3,700,000.00</b>	<b>0.00</b>	<b>3,700,000.00</b>	<b>0.00</b>	<b>0.00</b>	<b>0.00</b>	<b>0.00</b>	<b>0.00</b>	<b>0.00</b>	<b>0.00</b>
E050			SERVICIO DE ALUMBRADO PÚBLICO	800,000.00	800,000.00	800,923.91	799,076.09	799,076.09	799,076.09	799,076.09	0.00	0.00	0.00
	08		DIRECCIÓN DE OBRAS, ORDENAMIENTO TERRITORIAL Y SERVICIOS MUNICIPALES	800,000.00	800,000.00	800,923.91	799,076.09	799,076.09	799,076.09	799,076.09	0.00	0.00	0.00
		2461	MATERIAL ELÉCTRICO Y ELECTRÓNICO PARA BIENES INMUEBLES	0.00	800,000.00	923.91	799,076.09	799,076.09	799,076.09	799,076.09	0.00	0.00	0.00
		<b>2000</b>	<b>MATERIALES Y SUMINISTROS</b>	<b>0.00</b>	<b>800,000.00</b>	<b>923.91</b>	<b>799,076.09</b>	<b>799,076.09</b>	<b>799,076.09</b>	<b>799,076.09</b>	<b>0.00</b>	<b>0.00</b>	<b>0.00</b>
		7991	EROGACIONES COMPLEMENTARIAS	800,000.00	0.00	800,000.00	0.00	0.00	0.00	0.00	0.00	0.00	0.00
		<b>7000</b>	<b>INVERSIONES FINANCIERAS Y OTRAS PROVISIONES</b>	<b>800,000.00</b>	<b>0.00</b>	<b>800,000.00</b>	<b>0.00</b>	<b>0.00</b>	<b>0.00</b>	<b>0.00</b>	<b>0.00</b>	<b>0.00</b>	<b>0.00</b>
E052			SERVICIOS A PANTEONES	80,000.00	80,000.03	80,000.03	80,000.00	0.00	0.00	0.00	80,000.00	0.00	0.00



MUNICIPIO DE CARDENAS, TABASCO.

ESTADO ANALITICO POR CLASIFICACIÓN ECONOMICA Y OBJETO DEL GASTO  
CORTE AL MES DE: NOVIEMBRE

P.P	U.R	Capítulo /Partida	Descripción	Autorizado	Adecuaciones		Modificado	Comprometido	Devengado	Ejercido	Saldos		
					Ampliaciones	Reducciones					Por Comprometer	Por Devengar	Devengado por Ejercer
08			DIRECCIÓN DE OBRAS, ORDENAMIENTO TERRITORIAL Y SERVICIOS MUNICIPALES	80,000.00	80,000.03	80,000.03	80,000.00	0.00	0.00	0.00	80,000.00	0.00	0.00
	2161		MATERIAL DE LIMPIEZA	0.00	7,394.94	0.00	7,394.94	0.00	0.00	0.00	7,394.94	0.00	0.00
	2421		MATERIALES Y ARTÍCULOS DE CONSTRUCCIÓN A BASE DE CEMENTO Y PRODUCTOS DE CONCRETO PARA BIENES INMUEBLES	0.00	1,546.05	0.00	1,546.05	0.00	0.00	0.00	1,546.05	0.00	0.00
	2431		MATERIALES Y ARTÍCULOS DE CONSTRUCCIÓN A BASE DE CAL, YESO Y PRODUCTOS DE YESO PARA BIENES INMUEBLES	0.00	2,662.20	0.00	2,662.20	0.00	0.00	0.00	2,662.20	0.00	0.00
	2491		PINTURAS PARA BIENES INMUEBLES	0.00	23,205.00	0.00	23,205.00	0.00	0.00	0.00	23,205.00	0.00	0.00
	2493		OTROS MATERIALES Y ARTÍCULOS DE CONSTRUCCIÓN Y REPARACIÓN PARA BIENES INMUEBLES	0.00	8,758.32	0.03	8,758.29	0.00	0.00	0.00	8,758.29	0.00	0.00
	2521		FERTILIZANTES, PESTICIDAS Y OTROS AGROQUÍMICOS	0.00	15,618.24	0.00	15,618.24	0.00	0.00	0.00	15,618.24	0.00	0.00
	2911		HERRAMIENTAS MENORES PARA ACTIVIDADES PRODUCTIVAS	0.00	20,815.28	0.00	20,815.28	0.00	0.00	0.00	20,815.28	0.00	0.00
	2000		MATERIALES Y SUMINISTROS	0.00	80,000.03	0.03	80,000.00	0.00	0.00	0.00	80,000.00	0.00	0.00
	7991		EROGACIONES COMPLEMENTARIAS	80,000.00	0.00	80,000.00	0.00	0.00	0.00	0.00	0.00	0.00	0.00
	7000		INVERSIONES FINANCIERAS Y OTRAS PROVISIONES	80,000.00	0.00	80,000.00	0.00	0.00	0.00	0.00	0.00	0.00	0.00
EC53			SERVICIOS A RASTROS	1,374,944.47	161,742.93	579,669.38	957,018.02	957,018.02	932,289.76	932,289.76	0.00	24,728.26	0.00
	06		DIRECCIÓN DE DESARROLLO	1,374,944.47	161,742.93	579,669.38	957,018.02	957,018.02	932,289.76	932,289.76	0.00	24,728.26	0.00
	1131		SUELDO AL PERSONAL DE CONFIANZA	41,342.40	2,811.16	7,978.96	36,174.60	36,174.60	36,174.60	36,174.60	0.00	0.00	0.00
	1132		SUELDO AL PERSONAL DE BASE	323,254.26	26,784.00	55,414.73	294,623.53	294,623.53	294,623.53	294,623.53	0.00	0.00	0.00
	1311		QUINQUENIO PERSONAL DE BASE	32,376.00	11,036.46	12,512.16	30,900.30	30,900.30	30,900.30	30,900.30	0.00	0.00	0.00
	1314		ESTÍMULOS ECONÓMICOS POR ANTIGÜEDAD	10,600.00	3,180.00	0.00	13,780.00	13,780.00	13,780.00	13,780.00	0.00	0.00	0.00
	1321		AGUINALDO	170,821.59	0.00	170,821.69	0.00	0.00	0.00	0.00	0.00	0.00	0.00
	1322		PRIMA VACACIONAL	15,417.58	14,090.95	15,455.63	14,052.90	14,052.90	14,052.90	14,052.90	0.00	0.00	0.00
	1325		BONO NAVIDENO	12,900.00	12,800.00	12,800.00	12,800.00	12,800.00	12,800.00	12,800.00	0.00	0.00	0.00
	1326		DESPENSA NAVIDEÑA	8,400.00	3,394.52	8,400.00	3,394.52	3,394.52	0.00	0.00	0.00	3,394.52	0.00
	1341		COMPENSACIONES	60,000.00	34,642.60	16,500.00	78,142.60	78,142.60	78,142.60	78,142.60	0.00	0.00	0.00
	1411		CUOTAS AL ISSET	92,794.30	15,570.24	1,103.15	107,261.39	107,261.39	86,007.65	86,007.65	0.00	21,253.74	0.00
	1441		SEGURO DE VIDA BURÓCRATAS	7,000.00	2,126.74	0.00	9,126.74	9,126.74	9,126.74	9,126.74	0.00	0.00	0.00
	1521		RIESGO DE TRABAJO	52,900.32	13,427.66	15,702.36	50,625.62	50,625.62	50,625.62	50,625.62	0.00	0.00	0.00
	1541		DESPENSA	43,375.92	4,194.20	7,431.56	40,138.56	40,138.56	40,138.56	40,138.56	0.00	0.00	0.00
	1542		BONO DE ÚTILES ESCOLARES	13,300.00	0.00	0.00	13,300.00	13,300.00	13,300.00	13,300.00	0.00	0.00	0.00
	154A		BONO DEL DÍA DEL PADRE	12,000.00	0.00	3,100.00	8,900.00	8,900.00	8,900.00	8,900.00	0.00	0.00	0.00
	154B		BONO DEL DÍA DE REYES	4,900.00	0.00	350.00	4,550.00	4,550.00	4,550.00	4,550.00	0.00	0.00	0.00
	1591		EROGACIONES ADICIONALES	77,615.00	8,468.00	12,936.00	71,148.00	71,148.00	71,148.00	71,148.00	0.00	0.00	0.00
	1592		OTRAS PRESTACIONES	27,532.70	2,236.40	5,099.30	24,669.80	24,669.80	24,669.80	24,669.80	0.00	0.00	0.00
	1595		DÍAS ADICIONALES	5,063.84	0.00	5,063.84	0.00	0.00	0.00	0.00	0.00	0.00	0.00
	1596		DÍAS ECONÓMICOS NO DISFRUTADOS	20,449.46	0.00	0.00	20,449.46	20,449.46	20,449.46	20,449.46	0.00	0.00	0.00
	1711		BONO DE ACTUACIÓN	120,000.00	8,080.00	26,000.00	102,080.00	102,080.00	102,000.00	102,000.00	0.00	80.00	0.00



MUNICIPIO DE CARDENAS, TABASCO.

ESTADO ANALITICO POR CLASIFICACIÓN ECONOMICA Y OBJETO DEL GASTO  
CORTE AL MES DE: NOVIEMBRE

P.P.	U.R.	Capítulo /Partida	Descripción	Autorizado	Adecuaciones		Modificado	Comprometido	Devengado	Ejercido	Saldos	
					Ampliaciones	Reducciones					Por Comprometer	Devengado por Ejercer
		1719	ESTIMULO DIA DEL SERVIDOR PÚBLICO	20,000.00	900.00	0.00	20,900.00	20,900.00	20,900.00	20,900.00	0.00	0.00
		1000	SERVICIOS PERSONALES	1,171,944.47	161,742.93	376,669.38	957,018.02	957,018.02	932,289.76	932,289.76	0.00	24,728.26
		7991	EROGACIONES COMPLEMENTARIAS	203,000.00	0.00	203,000.00	0.00	0.00	0.00	0.00	0.00	0.00
		7000	INVERSIONES FINANCIERAS Y OTRAS PROVISIONES	203,000.00	0.00	203,000.00	0.00	0.00	0.00	0.00	0.00	0.00
E054			MANTENIMIENTO Y LIMPIEZA A ESPACIOS PÚBLICOS	36,302,153.46	16,892,817.83	18,054,281.71	35,140,689.58	35,140,689.58	35,140,689.58	35,140,689.58	0.00	0.00
	06		DIRECCIÓN DE DESARROLLO	100,000.00	100,000.00	166,048.95	33,951.05	33,951.05	33,951.05	33,951.05	0.00	0.00
		2611	COMBUSTIBLES	0.00	100,000.00	66,048.95	33,951.05	33,951.05	33,951.05	33,951.05	0.00	0.00
		2000	MATERIALES Y SUMINISTROS	0.00	100,000.00	66,048.95	33,951.05	33,951.05	33,951.05	33,951.05	0.00	0.00
		7991	EROGACIONES COMPLEMENTARIAS	100,000.00	0.00	100,000.00	0.00	0.00	0.00	0.00	0.00	0.00
		7000	INVERSIONES FINANCIERAS Y OTRAS PROVISIONES	100,000.00	0.00	100,000.00	0.00	0.00	0.00	0.00	0.00	0.00
	08		DIRECCIÓN DE OBRAS, ORDENAMIENTO TERRITORIAL Y SERVICIOS MUNICIPALES	36,202,153.46	16,792,817.83	17,888,232.76	35,106,738.53	35,106,738.53	35,106,738.53	35,106,738.53	0.00	0.00
		1131	SUELDO AL PERSONAL DE CONFIANZA	1,699,082.64	839,653.53	457,880.33	2,080,855.84	2,080,855.84	2,080,855.84	2,080,855.84	0.00	0.00
		1132	SUELDO AL PERSONAL DE BASE	8,938,474.02	1,849,334.34	2,301,565.84	8,486,242.52	8,486,242.52	8,486,242.52	8,486,242.52	0.00	0.00
		1223	SUELDOS AL PERSONAL EVENTUAL	1,742,281.20	2,475,505.08	951,068.57	3,266,717.71	3,266,717.71	3,266,717.71	3,266,717.71	0.00	0.00
		1311	QUINQUENIO PERSONAL DE BASE	1,067,978.16	171,221.37	239,312.97	999,886.56	999,886.56	999,886.56	999,886.56	0.00	0.00
		1314	ESTÍMULOS ECONÓMICOS POR ANTIGÜEDAD	142,600.00	52,790.00	0.00	195,390.00	195,390.00	195,390.00	195,390.00	0.00	0.00
		1321	AGUINALDO	5,197,187.73	868,209.12	5,312,223.56	753,173.29	753,173.29	753,173.29	753,173.29	0.00	0.00
		1322	PRIMA VACACIONAL	559,942.41	656,359.20	568,186.93	648,114.68	648,114.68	648,114.68	648,114.68	0.00	0.00
		1325	BONO NAVIDEÑO	472,100.00	569,600.00	472,100.00	569,600.00	569,600.00	569,600.00	569,600.00	0.00	0.00
		1326	DESPENSA NAVIDEÑA	313,950.00	0.00	313,950.00	0.00	0.00	0.00	0.00	0.00	0.00
		1341	COMPENSACIONES	788,900.00	1,491,916.94	416,099.00	1,864,717.94	1,864,717.94	1,864,717.94	1,864,717.94	0.00	0.00
		1411	CUOTAS AL ISSET	2,710,432.77	2,537,042.72	2,027,156.77	3,221,118.72	3,221,118.72	3,221,118.72	3,221,118.72	0.00	0.00
		1441	SEGURO DE VIDA BURÓCRATAS	178,000.00	59,301.48	0.00	237,301.48	237,301.48	237,301.48	237,301.48	0.00	0.00
		1521	RIESGO DE TRABAJO	1,459,296.90	496,452.06	534,492.20	1,421,255.86	1,421,255.86	1,421,255.86	1,421,255.86	0.00	0.00
		1541	DESPENSA	1,246,025.76	450,249.72	408,301.80	1,287,973.68	1,287,973.68	1,287,973.68	1,287,973.68	0.00	0.00
		1542	BONO DE ÚTILES ESCOLARES	338,200.00	17,100.00	0.00	355,300.00	355,300.00	355,300.00	355,300.00	0.00	0.00
		1549	BONO DEL DÍA DE LAS MADRES	23,200.00	32,300.00	0.00	55,500.00	55,500.00	55,500.00	55,500.00	0.00	0.00
		154A	BONO DEL DÍA DEL PADRE	332,600.00	0.00	78,600.00	255,000.00	255,000.00	255,000.00	255,000.00	0.00	0.00
		154B	BONO DEL DÍA DE REYES	124,600.00	0.00	8,900.00	115,700.00	115,700.00	115,700.00	115,700.00	0.00	0.00
		1591	EROGACIONES ADICIONALES	1,991,664.00	344,766.00	436,856.00	1,899,574.00	1,899,574.00	1,899,574.00	1,899,574.00	0.00	0.00
		1592	OTRAS PRESTACIONES	921,037.78	375,160.27	243,430.93	1,052,767.12	1,052,767.12	1,052,767.12	1,052,767.12	0.00	0.00
		1595	DÍAS ADICIONALES	147,743.84	0.00	147,743.84	0.00	0.00	0.00	0.00	0.00	0.00
		1596	DÍAS ECONÓMICOS NO DISFRUTADOS	539,477.15	0.00	16,021.51	523,455.64	523,455.64	523,455.64	523,455.64	0.00	0.00
		1711	BONO DE ACTUACIÓN	3,818,880.00	2,715,842.00	2,227,680.00	4,307,042.00	4,307,042.00	4,307,042.00	4,307,042.00	0.00	0.00
		1719	ESTIMULO DIA DEL SERVIDOR PUBLICO	747,500.00	89,214.00	24,214.00	812,500.00	812,500.00	812,500.00	812,500.00	0.00	0.00
		1000	SERVICIOS PERSONALES	35,502,153.46	16,092,817.83	17,185,784.25	34,409,187.04	34,409,187.04	34,409,187.04	34,409,187.04	0.00	0.00

MUNICIPIO DE CARDENAS, TABASCO.

ESTADO ANALITICO POR CLASIFICACIÓN ECONOMICA Y OBJETO DEL GASTO  
CORTE AL MES DE: NOVIEMBRE

P.P	U.R.	Capitulo /Partida	Descripción	Autorizado	Adecuaciones		Modificado	Comprometido	Devengado	Ejercido	Saldos		
					Ampliaciones	Reducciones					Por Comprometer	Por Devengar	Devengado por Ejercer
		2451	MATERIALES Y ARTÍCULOS DE CONSTRUCCIÓN A BASE DE VIDRIO Y PRODUCTOS DE VIDRIO PARA BIENES INMUEBLES	0.00	234,261.77	1,762.97	232,498.80	232,498.80	232,498.80	232,498.80	0.00	0.00	0.00
		2491	PINTURAS PARA BIENES INMUEBLES	0.00	454,664.72	590.27	454,074.45	454,074.45	454,074.45	454,074.45	0.00	0.00	0.00
		2493	OTROS MATERIALES Y ARTÍCULOS DE CONSTRUCCIÓN Y REPARACIÓN PARA BIENES INMUEBLES	0.00	11,073.51	95.27	10,978.24	10,978.24	10,978.24	10,978.24	0.00	0.00	0.00
		<b>2000</b>	<b>MATERIALES Y SUMINISTROS</b>	<b>0.00</b>	<b>700,000.00</b>	<b>2,448.51</b>	<b>697,551.49</b>	<b>697,551.49</b>	<b>697,551.49</b>	<b>697,551.49</b>	<b>0.00</b>	<b>0.00</b>	<b>0.00</b>
		7991	EROGACIONES COMPLEMENTARIAS	700,000.00	0.00	700,000.00	0.00	0.00	0.00	0.00	0.00	0.00	0.00
		<b>7000</b>	<b>INVERSIONES FINANCIERAS Y OTRAS PROVISIONES</b>	<b>700,000.00</b>	<b>0.00</b>	<b>700,000.00</b>	<b>0.00</b>	<b>0.00</b>	<b>0.00</b>	<b>0.00</b>	<b>0.00</b>	<b>0.00</b>	<b>0.00</b>
F001			DESARROLLO AGRÍCOLA	5,566,900.03	4,278,642.22	2,990,165.65	6,855,376.60	6,841,443.61	6,839,074.16	6,839,074.16	13,932.99	2,369.45	0.00
	06		DIRECCIÓN DE DESARROLLO	5,566,900.03	4,278,642.22	2,990,165.65	6,855,376.60	6,841,443.61	6,839,074.16	6,839,074.16	13,932.99	2,369.45	0.00
		1131	SUELDO AL PERSONAL DE CONFIANZA	41,342.40	110,122.50	33,331.20	118,133.70	118,133.70	118,133.70	118,133.70	0.00	0.00	0.00
		1132	SUELDO AL PERSONAL DE BASE	831,026.46	59,423.94	201,868.24	688,584.16	688,584.16	688,584.16	688,584.16	-0.00	0.00	0.00
		1223	SUELDOS AL PERSONAL EVENTUAL	0.00	37,800.00	27,300.00	10,500.00	10,500.00	10,500.00	10,500.00	0.00	0.00	0.00
		1311	QUINQUENIO PERSONAL DE BASE	103,108.56	8,184.36	19,299.25	91,993.67	91,993.67	91,993.67	91,993.67	0.00	0.00	0.00
		1314	ESTÍMULOS ECONÓMICOS POR ANTIGÜEDAD	33,200.00	9,960.00	0.00	43,160.00	43,160.00	43,160.00	43,160.00	0.00	0.00	0.00
		1321	AGUINALDO	348,878.96	0.00	348,878.96	0.00	0.00	0.00	0.00	0.00	0.00	0.00
		1322	PRIMA VACACIONAL	34,224.03	38,515.31	32,656.45	40,082.89	40,082.89	37,713.44	37,713.44	0.00	2,269.45	0.00
		1325	BONO NAVIDEÑO	25,600.00	27,200.00	25,600.00	27,200.00	27,200.00	27,200.00	27,200.00	0.00	0.00	0.00
		1326	DESPENSA NAVIDEÑA	16,800.00	0.00	16,800.00	0.00	0.00	0.00	0.00	0.00	0.00	0.00
		1341	COMPENSACIONES	74,120.00	27,607.76	26,768.36	74,959.40	74,959.40	74,959.40	74,959.40	0.00	0.00	0.00
		1411	CUOTAS AL ISSET	221,672.70	30,002.76	41,928.62	209,746.84	209,746.84	209,746.84	209,746.84	0.00	0.00	0.00
		1441	SEGURO DE VIDA BURÓCRATAS	15,000.00	3,253.48	0.00	18,253.48	18,253.48	18,253.48	18,253.48	0.00	0.00	0.00
		1521	RIESGO DE TRABAJO	118,053.12	13,393.91	20,946.29	110,500.74	110,500.74	110,500.74	110,500.74	-0.00	0.00	0.00
		1541	DESPENSA	87,929.52	14,508.08	16,116.82	86,320.78	86,320.78	86,320.78	86,320.78	0.00	0.00	0.00
		1542	BONO DE ÚTILES ESCOLARES	28,500.00	0.00	1,900.00	26,600.00	26,600.00	26,600.00	26,600.00	0.00	0.00	0.00
		154A	BONO DEL DÍA DEL PADRE	24,000.00	0.00	5,200.00	18,800.00	18,800.00	18,800.00	18,800.00	0.00	0.00	0.00
		154B	BONO DEL DÍA DE REYES	10,500.00	0.00	1,400.00	9,100.00	9,100.00	9,100.00	9,100.00	0.00	0.00	0.00
		1591	EROGACIONES ADICIONALES	166,320.00	14,784.00	42,042.00	139,062.00	139,062.00	139,062.00	139,062.00	0.00	0.00	0.00
		1592	OTRAS PRESTACIONES	54,876.08	9,366.12	10,277.40	53,764.80	53,764.80	53,764.80	53,764.80	0.00	0.00	0.00
		1595	DÍAS ADICIONALES	12,116.26	0.00	12,116.26	0.00	0.00	0.00	0.00	0.00	0.00	0.00
		1596	DÍAS ECONÓMICOS NO DISFRUTADOS	47,829.94	0.00	3,507.71	44,322.23	44,322.23	44,322.23	44,322.23	0.00	0.00	0.00
		1711	BONO DE ACTUACIÓN	132,000.00	8,800.00	30,150.00	110,650.00	110,650.00	110,650.00	110,650.00	0.00	0.00	0.00
		1719	ESTÍMULO DÍA DEL SERVIDOR PÚBLICO	40,000.00	5,800.00	0.00	45,800.00	45,800.00	45,800.00	45,800.00	0.00	0.00	0.00
		<b>1000</b>	<b>SERVICIOS PERSONALES</b>	<b>2,466,900.03</b>	<b>478,722.22</b>	<b>978,087.56</b>	<b>1,967,534.69</b>	<b>1,967,534.69</b>	<b>1,965,165.24</b>	<b>1,965,165.24</b>	<b>-0.00</b>	<b>2,369.45</b>	<b>0.00</b>
		2114	OTROS ARTÍCULOS	0.00	41,451.44	433.84	41,017.60	41,017.60	41,017.60	41,017.60	0.00	0.00	0.00
		2311	PRODUCTOS ALIMENTICIOS AGROPECUARIOS Y FORESTALES CON FINES DE PRODUCCIÓN	0.00	463,887.38	5,120.37	458,767.01	458,767.01	458,767.01	458,767.01	0.00	0.00	0.00

[The page contains extremely faint and illegible text, likely due to poor scan quality or intentional redaction. The text is organized into several vertical columns.]





MUNICIPIO DE CARDENAS, TABASCO.

ESTADO ANALITICO POR CLASIFICACIÓN ECONOMICA Y OBJETO DEL GASTO  
CORTE AL MES DE: NOVIEMBRE

P.P.	U.R.	Capítulo /Partida	Descripción	Autorizado	Adecuaciones		Modificado	Comprometido	Devengado	Ejercido	Saldos		
					Ampliaciones	Reducciones					Por Comprometer	Por Devengar	Devengado por Ejercer
		2521	FERTILIZANTES, PESTICIDAS Y OTROS AGROQUÍMICOS	0.00	357,405.28	91.12	357,314.16	357,314.16	357,314.16	357,314.16	0.00	0.00	0.00
		2511	COMBUSTIBLES	0.00	591,600.00	538,515.42	53,084.58	53,084.58	53,084.58	53,084.58	0.00	0.00	0.00
		2911	HERRAMIENTAS MENORES PARA ACTIVIDADES PRODUCTIVAS	0.00	460,783.42	1,780.70	459,002.72	459,002.72	459,002.72	459,002.72	0.00	0.00	0.00
		2991	REPARACIONES Y ACCESORIOS MENORES DE MAQUINARIA Y OTROS EQUIPOS	0.00	5,800.00	5,800.00	0.00	0.00	0.00	0.00	0.00	0.00	0.00
		2000	<b>MATERIALES Y SUMINISTROS</b>	0.00	1,920,927.52	551,741.43	1,369,186.07	1,369,186.07	1,369,186.07	1,369,186.07	0.00	0.00	0.00
		3261	ALQUILER DE MAQUINARIA Y EQUIPO	0.00	630,000.00	0.00	630,000.00	630,000.00	630,000.00	630,000.00	0.00	0.00	0.00
		3991	OTROS SERVICIOS GENERALES	0.00	175,192.48	236.64	174,955.84	174,955.84	174,955.84	174,955.84	0.00	0.00	0.00
		3000	<b>SERVICIOS GENERALES</b>	0.00	605,192.48	236.64	604,955.84	604,955.84	604,955.84	604,955.84	0.00	0.00	0.00
		4311	APOYOS AL SECTOR AGROPECUARIO, PESQUERO Y FORESTAL	3,100,000.00	1,133,600.00	1,520,100.00	2,713,700.00	2,699,767.01	2,699,767.01	2,699,767.01	13,932.99	0.00	0.00
		4000	<b>TRANSFERENCIAS, ASIGNACIONES, SUBSIDIOS Y OTRAS AYUDAS</b>	3,100,000.00	1,133,600.00	1,520,100.00	2,713,700.00	2,699,767.01	2,699,767.01	2,699,767.01	13,932.99	0.00	0.00
F002			<b>DESARROLLO PECUARIO</b>	0.00	210,000.00	0.00	210,000.00	210,000.00	210,000.00	210,000.00	0.00	0.00	0.00
	06		DIRECCIÓN DE DESARROLLO	0.00	210,000.00	0.00	210,000.00	210,000.00	210,000.00	210,000.00	0.00	0.00	0.00
		4311	APOYOS AL SECTOR AGROPECUARIO, PESQUERO Y FORESTAL	0.00	210,000.00	0.00	210,000.00	210,000.00	210,000.00	210,000.00	0.00	0.00	0.00
		4000	<b>TRANSFERENCIAS, ASIGNACIONES, SUBSIDIOS Y OTRAS AYUDAS</b>	0.00	210,000.00	0.00	210,000.00	210,000.00	210,000.00	210,000.00	0.00	0.00	0.00
F008			<b>APOYO TURÍSTICO</b>	4,180,000.00	13,831,903.07	13,544,156.91	4,467,746.16	4,467,746.16	4,467,746.16	4,467,746.16	0.00	0.00	0.00
	07		DIRECCIÓN DE FOMENTO ECONOMICO Y TURISMO	4,180,000.00	13,831,903.07	13,544,156.91	4,467,746.16	4,467,746.16	4,467,746.16	4,467,746.16	0.00	0.00	0.00
		1223	SUELDOS AL PERSONAL EVENTUAL	0.00	67,000.00	0.00	67,000.00	67,000.00	67,000.00	67,000.00	0.00	0.00	0.00
		1000	<b>SERVICIOS PERSONALES</b>	0.00	67,000.00	0.00	67,000.00	67,000.00	67,000.00	67,000.00	0.00	0.00	0.00
		2114	OTROS ARTÍCULOS	0.00	240.00	144.73	144.73	144.73	144.73	144.73	0.00	0.00	0.00
		2161	MATERIAL DE LIMPIEZA	0.00	9,000.00	1,000.04	7,999.36	7,999.36	7,999.36	7,999.36	0.00	0.00	0.00
		2211	ALIMENTACIÓN Y VÍVERES	0.00	1,670.05	17.43	1,652.62	1,652.62	1,652.62	1,652.62	0.00	0.00	0.00
		2233	UTENSILIOS EN MATERIAL DESECHABLE	0.00	616.35	60.70	555.65	555.65	555.65	555.65	0.00	0.00	0.00
		2611	COMBUSTIBLES	0.00	8,306.00	777.50	8,528.50	8,528.50	8,528.50	8,528.50	0.00	0.00	0.00
		2000	<b>MATERIALES Y SUMINISTROS</b>	0.00	20,882.40	2,001.54	18,880.86	18,880.86	18,880.86	18,880.86	0.00	0.00	0.00
		3363	SERVICIOS DE IMPRESIÓN Y FORMAS CONTINUAS	0.00	24,100.67	439.28	28,741.39	28,741.39	28,741.39	28,741.39	0.00	0.00	0.00
		3751	VIÁTICOS Y GASTOS DE CAMINO	0.00	30,200.00	0.00	30,200.00	30,200.00	30,200.00	30,200.00	0.00	0.00	0.00
		3991	OTROS SERVICIOS GENERALES	0.00	4,640.00	0.00	4,640.00	4,640.00	4,640.00	4,640.00	0.00	0.00	0.00
		3000	<b>SERVICIOS GENERALES</b>	0.00	64,020.67	439.28	63,581.39	63,581.39	63,581.39	63,581.39	0.00	0.00	0.00
		4413	GASTOS RELACIONADOS CON ACTIVIDADES CULTURALES, DEPORTIVAS Y DE AYUDA EXTRAORDINARIA	4,000,000.00	13,680,000.00	13,361,716.09	4,318,283.91	4,318,283.91	4,318,283.91	4,318,283.91	0.00	0.00	0.00
		4000	<b>TRANSFERENCIAS, ASIGNACIONES, SUBSIDIOS Y OTRAS AYUDAS</b>	4,000,000.00	13,680,000.00	13,361,716.09	4,318,283.91	4,318,283.91	4,318,283.91	4,318,283.91	0.00	0.00	0.00
		7991	EROGACIONES COMPLEMENTARIAS	180,000.00	0.00	180,000.00	0.00	0.00	0.00	0.00	0.00	0.00	0.00
		7000	<b>INVERSIONES FINANCIERAS Y OTRAS PROVISIONES</b>	130,000.00	0.00	180,000.00	0.00	0.00	0.00	0.00	0.00	0.00	0.00
F015			<b>APOYO A LA VIVIENDA</b>	0.00	132,398,890.00	12,073,002.33	120,325,887.67	120,322,827.59	119,932,229.94	119,932,229.94	3,060.08	390,597.65	0.00
	06		DIRECCIÓN DE OBRAS, ORDENAMIENTO TERRITORIAL Y SERVICIOS MUNICIPALES	0.00	132,398,890.00	12,073,002.33	120,325,887.67	120,322,827.59	119,932,229.94	119,932,229.94	3,060.08	390,597.65	0.00
		6211	VIVIENDA	0.00	132,398,890.00	12,073,002.33	120,325,887.67	120,322,827.59	119,932,229.94	119,932,229.94	3,060.08	390,597.65	0.00
		6000	<b>INVERSION PUBLICA</b>	0.00	132,398,890.00	12,073,002.33	120,325,887.67	120,322,827.59	119,932,229.94	119,932,229.94	3,060.08	390,597.65	0.00



MUNICIPIO DE CARDENAS, TABASCO.

ESTADO ANALITICO POR CLASIFICACIÓN ECONOMICA Y OBJETO DEL GASTO  
CORTE AL MES DE: NOVIEMBRE

P.P.	UR	Capítulo /Partida	Descripción	Autorizado	Adecuaciones			Comprometido	Devengado	Ejercido	Saldo		
					Ampliaciones	Reducciones	Modificado				Por Comprometer	Por Devengar	Devengado por Ejercer
F027			ASISTENCIA SOCIAL Y ATENCIÓN A GRUPOS VULNERABLES	38,738,347.97	26,481,171.05	28,929,862.77	36,285,656.25	27,875,593.57	27,589,301.65	27,584,710.74	8,414,062.68	276,291.92	14,580.91
	01		PRESIDENCIA	33,305,850.16	21,675,290.16	26,355,290.16	28,625,850.16	20,485,916.00	20,485,916.00	20,485,916.00	8,139,934.16	0.00	0.00
		4411	APOYOS SOCIALES	33,305,850.16	21,675,290.16	26,355,290.16	28,625,850.16	20,485,916.00	20,485,916.00	20,485,916.00	8,139,934.16	0.00	0.00
		4000	TRANSFERENCIAS, ASIGNACIONES, SUBSIDIOS Y OTRAS AYUDAS	33,305,850.16	21,675,290.16	26,355,290.16	28,625,850.16	20,485,916.00	20,485,916.00	20,485,916.00	8,139,934.16	0.00	0.00
	03		DIRECCIÓN DE FINANZAS	0.00	2,400,000.00	76.00	2,399,924.00	2,399,924.00	2,399,924.00	2,399,924.00	0.00	0.00	0.00
		4411	APOYOS SOCIALES	0.00	2,400,000.00	76.00	2,399,924.00	2,399,924.00	2,399,924.00	2,399,924.00	0.00	0.00	0.00
		4000	TRANSFERENCIAS, ASIGNACIONES, SUBSIDIOS Y OTRAS AYUDAS	0.00	2,400,000.00	76.00	2,399,924.00	2,399,924.00	2,399,924.00	2,399,924.00	0.00	0.00	0.00
	13		COORDINACIÓN DEL DIF	5,432,497.81	2,405,880.89	2,574,496.81	5,263,982.09	4,388,753.57	4,713,461.65	4,698,670.74	274,129.52	276,291.92	11,550.91
		1131	SUELDO AL PERSONAL DE CONFIANZA	241,206.48	56,411.40	66,480.22	231,137.66	231,137.66	231,137.66	231,137.66	0.00	0.00	0.00
		1132	SUELDO AL PERSONAL DE BASE	1,250,904.69	291,893.94	368,766.47	1,184,030.15	1,184,030.15	1,184,030.15	1,184,030.15	0.00	0.00	0.00
		1223	SUELDOS AL PERSONAL EVENTUAL	97,344.00	14,698.20	26,502.00	85,540.20	85,540.20	85,540.20	85,540.20	0.00	0.00	0.00
		1311	QUINQUENIO PERSONAL DE BASE	123,817.92	30,734.52	35,461.88	119,090.56	119,090.56	119,090.56	119,090.56	0.00	0.00	0.00
		1314	ESTÍMULOS ECONÓMICOS POR ANTIGÜEDAD	0.00	0.00	0.00	0.00	0.00	0.00	0.00	0.00	0.00	0.00
		1321	AGUINALDO	601,534.91	20,053.80	602,425.57	19,163.14	19,163.14	19,163.14	19,163.14	0.00	0.00	0.00
		1322	PRIMA VACACIONAL	71,678.23	64,929.11	72,335.81	64,271.53	64,271.53	64,271.53	64,271.53	0.00	0.00	0.00
		1325	BONO NAVIDEÑO	58,000.00	58,400.00	58,800.00	59,400.00	59,400.00	59,400.00	59,400.00	0.00	0.00	0.00
		1326	DESPENSA NAVIDEÑA	38,850.00	0.00	38,850.00	0.00	0.00	0.00	0.00	0.00	0.00	0.00
		1341	COMPENSACIONES	63,600.00	50,518.00	18,900.00	95,218.00	95,218.00	95,218.00	95,218.00	0.00	0.00	0.00
		1411	CUOTAS AL ISSEY	382,744.16	81,461.68	63,848.16	380,347.68	380,347.68	380,347.68	380,347.68	0.00	0.02	0.00
		1441	SEGURO DE VIDA BUCROCRATAS	25,000.00	22,382.36	14,786.86	32,595.50	32,595.50	32,595.50	32,595.50	0.00	0.00	0.00
		1521	RIESGO DE TRABAJO	162,694.08	42,121.17	39,357.36	165,467.89	165,467.89	165,467.89	165,467.89	-0.00	5.00	0.00
		1541	DESPENSA	174,362.16	30,814.08	37,985.08	166,991.16	166,991.16	166,991.16	166,991.16	0.00	0.00	0.00
		1542	BONO DE UTILES ESCOLARES	47,500.00	1,900.00	0.00	49,400.00	49,400.00	49,400.00	49,400.00	0.00	0.00	0.00
		1549	BONO DEL DÍA DE LAS MADRES	36,250.00	4,200.00	0.00	40,450.00	40,450.00	40,450.00	40,450.00	0.00	0.00	0.00
		154A	BONO DEL DÍA DEL PADRE	6,000.00	0.00	2,400.00	3,600.00	3,600.00	3,600.00	3,600.00	0.00	0.00	0.00
		154B	BONO DEL DÍA DE REYES	17,500.00	0.00	1,250.00	16,250.00	16,250.00	16,250.00	16,250.00	0.00	0.00	0.00
		1591	EROGACIONES ADICIONALES	315,200.00	56,192.00	91,728.00	279,664.00	279,664.00	279,664.00	279,664.00	0.00	0.00	0.00
		1592	OTRAS PRESTACIONES	140,362.40	42,033.88	62,369.98	120,016.30	120,016.30	120,016.30	120,016.30	-0.00	0.00	0.00
		1595	DÍAS ADICIONALES	20,862.66	0.00	20,862.66	0.00	0.00	0.00	0.00	0.00	0.00	0.00
		1596	DÍAS ECONÓMICOS NO DISFRUTADOS	72,136.05	0.00	0.00	72,136.05	72,136.05	72,136.05	72,136.05	0.00	0.00	0.00
		1711	BONO DE ACTUACIÓN	190,080.00	69,048.00	40,900.00	218,228.00	218,228.00	218,228.00	218,228.00	0.00	0.00	0.00
		1719	ESTÍMULO DÍA DEL SERVIDOR PÚBLICO	92,500.00	0.00	2,000.00	90,500.00	90,500.00	90,500.00	90,500.00	0.00	0.00	0.00
		1800	SERVICIOS PERSONALES	4,240,917.71	938,602.14	1,486,022.05	3,493,497.82	3,493,497.82	3,493,497.80	3,493,497.80	0.00	5.02	0.00
		2114	OTROS ARTICULOS	0.00	88,000.00	0.00	88,000.00	88,000.00	88,000.00	88,000.00	30,000.00	0.00	0.00
		2161	MATERIAL DE LIMPIEZA	0.00	0.00	0.00	0.00	0.00	0.00	0.00	0.00	0.00	0.00
		2211	ALIMENTACIÓN Y VÍVERES	1,046,924.95	1,322,954.95	791,696.29	1,576,183.61	1,388,366.42	1,112,099.52	1,097,508.61	183,797.19	276,286.90	14,580.91

[The main body of the document is almost entirely obscured by heavy noise and grain, making the text illegible.]

[Faint, illegible text located in the lower right quadrant of the page.]







MUNICIPIO DE CARDENAS, TABASCO.

ESTADO ANALITICO POR CLASIFICACIÓN ECONOMICA Y OBJETO DEL GASTO  
CORTE AL MES DE: NOVIEMBRE

P.P.	U.R.	Capítulo / Partida	Descripción	Autorizado	Adecuaciones		Modificado	Comprometido	Devengado	Ejercido	Saldos	
					Ampliaciones	Reducciones					Por Comprometer	Por Devengar
		2233	UTENSILIOS EN MATERIAL DESECHABLE	0.00	0.00	0.00	0.00	0.00	0.00	0.00	0.00	0.00
		2461	MATERIAL ELECTRICO Y ELECTRONICO PARA BIENES INMUEBLES	8,146.33	0.00	6,000.00	2,146.33	0.00	0.00	0.00	2,146.33	0.00
		2491	PINTURAS PARA BIENES INMUEBLES	0.00	0.00	0.00	0.00	0.00	0.00	0.00	0.00	0.00
		2492	MATERIALES Y ARTICULOS DE PLASTICO PARA CONSTRUCCION Y REPARACION DE BIENES INMUEBLES	0.00	0.00	0.00	0.00	0.00	0.00	0.00	0.00	0.00
		2499	OTROS MATERIALES Y ARTICULOS DE CONSTRUCCION Y REPARACION PARA BIENES INMUEBLES	0.00	0.00	0.00	0.00	0.00	0.00	0.00	0.00	0.00
		2541	MATERIALES DE CURACION E INSTRUMENTAL MEDICO	0.00	0.00	0.00	0.00	0.00	0.00	0.00	0.00	0.00
		2611	COMBUSTIBLES	0.00	0.00	0.00	0.00	0.00	0.00	0.00	0.00	0.00
		2612	LUBRICANTES, ADITIVOS Y LIQUIDOS	0.00	0.00	0.00	0.00	0.00	0.00	0.00	0.00	0.00
		2711	UNIFORMES	112,647.60	56,323.80	67,770.27	101,193.13	49,869.33	49,869.33	49,869.33	51,323.80	0.00
		2911	HERRAMIENTAS MENORES PARA ACTIVIDADES PRODUCTIVAS	10,440.00	0.00	10,000.00	440.00	0.00	0.00	0.00	440.00	0.00
		2921	REFACCIONES Y ACCESORIOS MENORES DE EDIFICIOS	0.00	0.00	0.00	0.00	0.00	0.00	0.00	0.00	0.00
		2000	MATERIALES Y SUMINISTROS	1,178,158.88	1,467,278.75	875,474.56	1,769,963.07	1,496,255.75	1,219,968.85	1,205,377.94	273,707.32	276,286.90
		3511	MANTENIMIENTO PREVENTIVO DE INMUEBLES	0.00	0.00	0.00	0.00	0.00	0.00	0.00	0.00	0.00
		3521	MANTENIMIENTO Y REPARACION DE MOBILIARIO Y EQUIPO DE OFICINA, EDUCACIONAL Y RECREATIVO	13,421.20	0.00	13,000.00	421.20	0.00	0.00	0.00	421.20	0.00
		3591	OTROS SERVICIOS GENERALES	0.00	0.00	0.00	0.00	0.00	0.00	0.00	0.00	0.00
		3000	SERVICIOS GENERALES	13,421.20	0.00	13,000.00	421.20	0.00	0.00	0.00	421.20	0.00
F029			APOYO Y FOMENTO A LA EDUCACION	8,698,435.89	3,685,329.90	4,614,641.63	8,769,124.26	8,735,050.54	8,206,813.77	8,172,125.31	34,073.72	528,235.77
	09		DIRECCION DE EDUCACION, CULTURA Y RECREACION	40,000.00	0.00	40,000.00	0.00	0.00	0.00	0.00	0.00	0.00
		4431	APOYOS A INSTITUCIONES EDUCATIVAS	40,000.00	0.00	40,000.00	0.00	0.00	0.00	0.00	0.00	0.00
		4000	TRANSFERENCIAS, ASIGNACIONES, SUBSIDIOS Y OTRAS AYUDAS	40,000.00	0.00	40,000.00	0.00	0.00	0.00	0.00	0.00	0.00
	18		COORDINACION DEL DIF	8,658,435.89	3,685,329.90	4,574,641.63	8,769,124.26	8,735,050.54	8,206,813.77	8,172,125.31	34,073.72	528,235.77
		1131	SUELDO AL PERSONAL DE CONFIANZA	515,330.88	340,435.86	216,995.64	638,770.90	633,770.90	638,770.90	638,770.90	0.00	0.00
		1132	SUELDO AL PERSONAL DE BASE	1,973,265.34	294,871.27	481,961.57	1,786,175.04	1,786,175.04	1,786,175.04	1,786,175.04	0.00	0.00
		1223	SUELDOS AL PERSONAL EVENTUAL	523,562.00	90,270.30	159,134.25	455,098.05	455,098.05	455,098.05	455,098.05	0.00	0.00
		1311	QUINQUENIO PERSONAL DE BASE	187,285.20	31,100.14	49,559.86	168,825.48	168,825.48	168,825.48	168,825.48	0.00	0.00
		1314	ESTIMULOS ECONOMICOS POR ANTIGÜEDAD	22,800.00	5,840.00	0.00	29,640.00	29,640.00	29,640.00	29,640.00	0.00	0.00
		1321	AGUINALDO	1,193,596.66	117,223.92	1,171,591.79	139,228.79	139,228.79	103,802.50	103,802.50	-0.00	35,426.29
		1322	PRIMA VACACIONAL	142,279.58	132,913.51	148,717.19	126,475.90	126,475.90	126,475.90	126,475.90	0.00	0.00
		1325	BONO NAVIDEÑO	124,400.00	86,600.00	87,600.00	123,400.00	123,400.00	123,400.00	123,400.00	0.00	0.00
		1326	DESPENSA NAVIDEÑA	82,950.00	0.00	82,950.00	0.00	0.00	0.00	0.00	0.00	0.00
		1341	COMPENSACIONES	196,790.00	149,208.50	48,897.00	297,101.50	297,101.50	297,101.50	297,101.50	0.00	0.00
		1411	CUOTAS AL ISSET	634,820.81	250,346.49	188,691.42	696,475.88	696,475.88	696,475.88	696,475.88	0.00	0.00
		1441	SEGURO DE VIDA BUDCRATAS	42,000.00	12,760.44	0.00	54,760.44	54,760.44	54,760.44	54,760.44	0.00	0.00
		1521	RIESGO DE TRABAJO	187,294.80	77,890.79	57,828.31	207,357.28	207,357.28	207,357.28	207,357.28	0.00	0.00



MUNICIPIO DE CARDENAS, TABASCO.

ESTADO ANALITICO POR CLASIFICACIÓN ECONOMICA Y OBJETO DEL GASTO  
CORTE AL MES DE: NOVIEMBRE

P.P.	U.R.	Capitulo /Partida	Descripción	Autorizado	Adecuaciones		Modificado	Comprometido	Devengado	Ejercido	Saldo		
					Ampliaciones	Reducciones					Por Comprometer	Por Devengar	Devengado por Ejercer
		1541	DESPENSA	308,562.24	84,803.18	79,313.78	314,051.64	314,051.64	314,051.64	314,051.64	0.00	0.00	0.00
		1542	BONO DE ÚTILES ESCOLARES	79,800.00	3,800.00	1,900.00	81,700.00	81,700.00	81,700.00	81,700.00	0.00	0.00	0.00
		1549	BONO DEL DÍA DE LAS MADRES	73,950.00	42,500.00	37,700.00	78,750.00	78,750.00	78,750.00	78,750.00	0.00	0.00	0.00
		154A	BONO DEL DÍA DEL PADRE	7,500.00	0.00	4,100.00	3,400.00	3,400.00	3,400.00	3,400.00	0.00	0.00	0.00
		154B	BONO DEL DÍA DE REYES	29,400.00	0.00	2,100.00	27,300.00	27,300.00	27,300.00	27,300.00	0.00	0.00	0.00
		1591	EROGACIONES ADICIONALES	543,896.00	14,898.00	17,946.00	540,748.00	540,748.00	457,326.00	457,326.00	0.00	83,422.00	0.00
		1592	OTRAS PRESTACIONES	273,734.78	51,435.07	76,141.03	259,028.82	259,028.82	259,028.82	259,028.82	0.00	0.00	0.00
		1595	DÍAS ADICIONALES	34,563.83	0.00	34,563.83	0.00	0.00	0.00	0.00	0.00	0.00	0.00
		1596	DÍAS ECONÓMICOS NO DISFRUTADOS	113,317.08	0.00	3,720.71	109,596.37	109,596.37	109,596.37	109,596.37	0.00	0.00	0.00
		1711	BONO DE ACTUACIÓN	689,760.00	266,082.00	291,870.00	663,972.00	663,972.00	663,972.00	663,972.00	0.00	0.00	0.00
		1719	ESTIMULO DÍA DEL SERVIDOR PÚBLICO	197,500.00	1,900.00	17,000.00	182,400.00	182,400.00	182,400.00	182,400.00	0.00	0.00	0.00
		1000	SERVICIOS PERSONALES	8,178,559.20	2,065,979.47	3,260,282.58	6,984,256.09	6,984,256.09	6,865,407.80	6,865,407.80	0.00	118,848.29	0.00
		2111	PAPELERÍA	0.00	0.00	0.00	0.00	0.00	0.00	0.00	0.00	0.00	0.00
		2114	OTROS ARTÍCULOS	6,066.80	0.00	0.00	6,066.80	0.00	0.00	0.00	6,066.80	0.00	0.00
		2161	MATERIAL DE LIMPIEZA	0.00	0.00	0.00	0.00	0.00	0.00	0.00	0.00	0.00	0.00
		2211	ALIMENTACIÓN Y VIVERES	1,390,735.43	1,577,938.43	1,244,610.37	1,721,063.49	1,723,719.13	1,314,330.65	1,279,842.19	344.35	403,378.43	34,686.46
		2232	UTENSILIOS PARA LA PRESTACIÓN DE SERVICIOS PÚBLICOS	0.00	0.00	0.00	0.00	0.00	0.00	0.00	0.00	0.00	0.00
		2233	UTENSILIOS EN MATERIAL DESECHABLE	0.00	0.00	0.00	0.00	0.00	0.00	0.00	0.00	0.00	0.00
		2461	MATERIAL ELÉCTRICO Y ELECTRÓNICO PARA BIENES INMUEBLES	0.00	0.00	0.00	0.00	0.00	0.00	0.00	0.00	0.00	0.00
		2491	PINTURAS PARA BIENES INMUEBLES	0.00	0.00	0.00	0.00	0.00	0.00	0.00	0.00	0.00	0.00
		2711	UNIFORMES	62,824.00	41,412.00	69,748.68	54,487.32	27,075.32	27,075.32	27,075.32	27,412.00	0.00	0.00
		2751	BLANCOS Y OTROS PRODUCTOS TEXTILES, EXCEPTO PRENDAS DE VESTIR	0.00	0.00	0.00	0.00	0.00	0.00	0.00	0.00	0.00	0.00
		2911	HERRAMIENTAS MENORES PARA ACTIVIDADES PRODUCTIVAS	0.00	0.00	0.00	0.00	0.00	0.00	0.00	0.00	0.00	0.00
		2921	REFACCIONES Y ACCESORIOS MENORES DE EDIFICIOS	0.00	0.00	0.00	0.00	0.00	0.00	0.00	0.00	0.00	0.00
		2931	REFACCIONES Y ACCESORIOS MENORES DE MOBILIARIO Y EQUIPO DE ADMINISTRACIÓN, EDUCACIONAL Y RECREATIVO	0.00	0.00	0.00	0.00	0.00	0.00	0.00	0.00	0.00	0.00
		2000	MATERIALES Y SUMINISTROS	1,479,626.23	1,619,350.43	1,314,359.05	1,784,617.61	1,750,794.45	1,341,405.97	1,306,717.51	33,823.16	409,388.48	34,688.46
		3363	SERVICIOS DE IMPRESIÓN Y FORMAS CONTINUAS	250.56	0.00	0.00	250.56	0.00	0.00	0.00	250.56	0.00	0.00
		3511	MANTENIMIENTO PREVENTIVO DE INMUEBLES	0.00	0.00	0.00	0.00	0.00	0.00	0.00	0.00	0.00	0.00
		3521	MANTENIMIENTO Y REPARACIÓN DE MOBILIARIO Y EQUIPO DE OFICINA, EDUCACIONAL Y RECREATIVO	0.00	0.00	0.00	0.00	0.00	0.00	0.00	0.00	0.00	0.00
		3991	OTROS SERVICIOS GENERALES	0.00	0.00	0.00	0.00	0.00	0.00	0.00	0.00	0.00	0.00
		3000	SERVICIOS GENERALES	250.56	0.00	0.00	250.56	0.00	0.00	0.00	250.56	0.00	0.00
F030			APOYO Y FOMENTO A LA CULTURA Y LAS ARTES	4,700,000.00	3,732,257.84	1,121,156.38	7,311,101.46	7,211,101.46	7,211,101.46	7,211,101.46	100,000.00	0.00	0.00
	09		DIRECCIÓN DE EDUCACIÓN, CULTURA Y RECREACIÓN	1,450,000.00	243,082.92	207,527.00	1,485,555.92	1,385,555.92	1,385,555.92	1,385,555.92	100,000.00	0.00	0.00
		2111	PAPELERÍA	0.00	34,510.00	0.00	34,510.00	34,510.00	34,510.00	34,510.00	0.00	0.00	0.00
		2112	MATERIALES DE OFICINA	0.00	24,065.36	0.00	24,065.36	24,065.36	24,065.36	24,065.36	0.00	0.00	0.00



MUNICIPIO DE CARDENAS, TABASCO.

ESTADO ANALITICO POR CLASIFICACIÓN ECONOMICA Y OBJETO DEL GASTO  
CORTE AL MES DE: NOVIEMBRE

P.P	U.R.	Capitulo /Partida	Descripción	Autorizado	Adecuaciones		Modificado	Comprometido	Devengado	Ejercido	Saldos		
					Ampliaciones	Reducciones					Por Comprometer	Por Devengar	Devengado por Ejercer
		2161	MATERIAL DE LIMPIEZA	0.00	27,990.80	0.00	27,990.80	27,990.80	27,990.80	27,990.80	0.00	0.00	0.00
		2000	MATERIALES Y SUMINISTROS	0.00	86,566.16	0.00	86,566.16	86,566.16	86,566.16	86,566.16	0.00	0.00	0.00
		4413	GASTOS RELACIONADOS CON ACTIVIDADES CULTURALES, DEPORTIVAS Y DE AYUDA EXTRAORDINARIA	1,350,000.00	156,516.76	107,527.00	1,398,989.76	1,298,989.76	1,298,989.76	1,298,989.76	100,000.00	0.00	0.00
		4000	TRANSFERENCIAS, ASIGNACIONES, SUBSIDIOS Y OTRAS AYUDAS	1,350,000.00	156,516.76	107,527.00	1,398,989.76	1,298,989.76	1,298,989.76	1,298,989.76	100,000.00	0.00	0.00
		7991	EROGACIONES COMPLEMENTARIAS	100,000.00	0.00	100,000.00	0.00	0.00	0.00	0.00	0.00	0.00	0.00
		7000	INVERSIONES FINANCIERAS Y OTRAS PROVISIONES	100,000.00	0.00	100,000.00	0.00	0.00	0.00	0.00	0.00	0.00	0.00
18			COORDINACIÓN DEL DIF	3,250,000.00	3,489,174.92	913,629.38	5,825,545.54	5,825,545.54	5,825,545.54	5,825,545.54	0.00	0.00	0.00
		4413	GASTOS RELACIONADOS CON ACTIVIDADES CULTURALES, DEPORTIVAS Y DE AYUDA EXTRAORDINARIA	3,250,000.00	3,489,174.92	913,629.38	5,825,545.54	5,825,545.54	5,825,545.54	5,825,545.54	0.00	0.00	0.00
		4000	TRANSFERENCIAS, ASIGNACIONES, SUBSIDIOS Y OTRAS AYUDAS	3,250,000.00	3,489,174.92	913,629.38	5,825,545.54	5,825,545.54	5,825,545.54	5,825,545.54	0.00	0.00	0.00
F031			APOYO Y FOMENTO AL DEPORTE Y RECREACIÓN	3,137,897.41	510,410.47	1,303,157.05	2,345,150.83	2,242,847.75	2,202,389.01	2,202,389.01	102,303.08	40,458.74	0.00
		25	INSTITUTO DEL DEPORTE	3,137,897.41	510,410.47	1,303,157.05	2,345,150.83	2,242,847.75	2,202,389.01	2,202,389.01	102,303.08	40,458.74	0.00
		1111	DIETAS	0.00	0.00	0.00	0.00	0.00	0.00	0.00	0.00	0.00	0.00
		1131	SUELDO AL PERSONAL DE CONFIANZA	175,475.04	31,500.64	59,653.35	147,322.33	147,322.33	147,322.33	147,322.33	0.00	0.00	0.00
		1132	SUELDO AL PERSONAL DE BASE	689,585.15	57,470.15	57,470.15	689,585.15	689,585.15	649,499.03	649,499.03	0.00	40,086.12	0.00
		1223	SUELDOS AL PERSONAL EVENTUAL	240,159.60	5,929.20	184,022.44	62,066.36	62,066.36	62,066.36	62,066.36	0.00	0.00	0.00
		1311	QUINQUENIO PERSONAL DE BASE	75,159.84	13,517.97	14,654.82	74,022.99	74,022.99	74,022.99	74,022.99	-0.00	0.00	0.00
		1314	ESTÍMULOS ECONÓMICOS POR ANTIGÜEDAD	21,950.00	6,585.00	0.00	28,535.00	28,535.00	28,535.00	28,535.00	0.00	0.00	0.00
		1321	AGUINALDO	442,181.88	1,372.96	429,680.47	13,874.37	13,874.37	13,874.37	13,874.37	-0.00	0.00	0.00
		1322	PRIMA VACACIONAL	52,196.47	39,480.43	53,715.60	37,961.30	37,961.30	37,588.68	37,588.68	0.00	372.62	0.00
		1325	BONO NAVIDEÑO	43,900.00	33,400.00	43,900.00	33,400.00	33,400.00	33,400.00	33,400.00	0.00	0.00	0.00
		1326	DESPENSA NAVIDEÑA	29,400.00	0.00	29,400.00	0.00	0.00	0.00	0.00	0.00	0.00	0.00
		1341	COMPENSACIONES	75,120.00	24,949.00	12,520.00	87,549.00	87,549.00	87,549.00	87,549.00	0.00	0.00	0.00
		1411	CUOTAS AL ISSET	220,646.86	57,328.81	61,802.57	216,173.10	216,173.10	216,173.10	216,173.10	-0.00	0.00	0.00
		1441	SEGURO DE VIDA BURÓCRATAS	14,000.00	4,253.48	0.00	18,253.48	18,253.48	18,253.48	18,253.48	0.00	0.00	0.00
		1521	RIESGO DE TRABAJO	98,726.88	25,580.92	24,465.71	99,842.09	99,842.09	99,842.09	99,842.09	0.00	0.00	0.00
		1541	DESPENSA	99,926.40	25,155.24	32,264.16	92,817.48	92,817.48	92,817.48	92,817.48	0.00	0.00	0.00
		1542	BONO DE ÚTILES ESCOLARES	26,600.00	0.00	0.00	26,600.00	26,600.00	26,600.00	26,600.00	0.00	0.00	0.00
		1549	BONO DEL DÍA DE LAS MADRES	15,950.00	0.00	11,600.00	4,350.00	4,350.00	4,350.00	4,350.00	0.00	0.00	0.00
		154A	BONO DEL DÍA DEL PADRE	26,250.00	0.00	10,050.00	16,200.00	16,200.00	16,200.00	16,200.00	0.00	0.00	0.00
		154B	BONO DEL DÍA DE REYES	9,800.00	0.00	700.00	9,100.00	9,100.00	9,100.00	9,100.00	0.00	0.00	0.00
		1591	EROGACIONES ADICIONALES	161,232.00	41,176.00	50,554.00	151,854.00	151,854.00	151,854.00	151,854.00	0.00	0.00	0.00
		1592	OTRAS PRESTACIONES	84,735.17	8,988.87	28,141.00	65,583.04	65,583.04	65,583.04	65,583.04	0.00	0.00	0.00
		1595	DÍAS ADICIONALES	12,014.72	0.00	12,014.72	0.00	0.00	0.00	0.00	0.00	0.00	0.00
		1596	DÍAS ECONÓMICOS NO DISFRUTADOS	40,880.12	0.00	2,243.06	38,637.06	38,637.06	38,637.06	38,637.06	0.00	0.00	0.00
		1711	BONO DE ACTUACIÓN	252,000.00	26,590.00	100,000.00	178,590.00	178,590.00	178,590.00	178,590.00	0.00	0.00	0.00



MUNICIPIO DE CARDENAS, TABASCO.

ESTADO ANALITICO POR CLASIFICACIÓN ECONOMICA Y OBJETO DEL GASTO  
CORTE AL MES DE: NOVIEMBRE

P.P.	U.R.	Capítulo /Partida	Descripción	Autorizado	Adecuaciones		Modificado	Comprometido	Devengado	Ejercido	Saldos		
					Ampliaciones	Reducciones					Por Comprometer	Por Devengar	Devengado por Ejercer
		1719	ESTÍMULO DÍA DEL SERVIDOR PÚBLICO	70,000.00	0.00	19,200.00	50,800.00	50,800.00	50,800.00	50,800.00	0.00	0.00	0.00
		1000	SERVICIOS PERSONALES	2,977,890.13	403,278.67	1,238,052.05	2,143,116.75	2,143,116.75	2,102,658.01	2,102,658.01	0.00	40,458.74	0.00
		2111	PAPELERIA	0.00	0.00	0.00	0.00	0.00	0.00	0.00	0.00	0.00	0.00
		2114	OTROS ARTÍCULOS	0.00	0.00	0.00	0.00	0.00	0.00	0.00	0.00	0.00	0.00
		2211	ALIMENTACIÓN Y VÍVERES	810.04	0.00	0.00	810.04	0.00	0.00	0.00	810.04	0.00	0.00
		2461	MATERIAL ELÉCTRICO Y ELECTRÓNICO PARA BIENES INMUEBLES	0.00	0.00	0.00	0.00	0.00	0.00	0.00	0.00	0.00	0.00
		2611	COMBUSTIBLES	0.00	0.00	0.00	0.00	0.00	0.00	0.00	0.00	0.00	0.00
		2711	UNIFORMES	130,210.00	78,711.80	65,105.00	143,816.80	71,311.00	71,311.00	71,311.00	72,505.80	0.00	0.00
		2911	HERRAMIENTAS MENORES PARA ACTIVIDADES PRODUCTIVAS	22,653.64	0.00	0.00	22,653.64	0.00	0.00	0.00	22,653.64	0.00	0.00
		2981	REFACCIONES Y ACCESORIOS MENORES DE MAQUINARIA Y OTROS EQUIPOS	6,333.60	0.00	0.00	6,333.60	0.00	0.00	0.00	6,333.60	0.00	0.00
		2000	MATERIALES Y SUMINISTROS	160,007.28	78,711.80	65,105.00	173,614.08	71,311.00	71,311.00	71,311.00	102,303.08	0.00	0.00
		3363	SERVICIOS DE IMPRESIÓN Y FORMAS CONTINUAS	0.00	28,420.00	0.00	28,420.00	28,420.00	28,420.00	28,420.00	0.00	0.00	0.00
		3521	MANTENIMIENTO Y REPARACIÓN DE MOBILIARIO Y EQUIPO DE OFICINA, EDUCACIONAL Y RECREATIVO	0.00	0.00	0.00	0.00	0.00	0.00	0.00	0.00	0.00	0.00
		3991	OTROS SERVICIOS GENERALES	0.00	0.00	0.00	0.00	0.00	0.00	0.00	0.00	0.00	0.00
		3000	SERVICIOS GENERALES	0.00	28,420.00	0.00	28,420.00	28,420.00	28,420.00	28,420.00	0.00	0.00	0.00
G003			VERIFICACIÓN E INSPECCIÓN DE LAS ACTIVIDADES ECONÓMICAS Y DEL SECTOR PRIVADO Y SOCIAL	5,356,008.70	1,299,690.05	1,087,070.36	4,768,628.39	4,768,628.39	4,768,622.79	4,768,622.79	0.00	5.60	0.00
	03		DIRECCIÓN DE FINANZAS	5,356,008.70	1,299,690.05	1,087,070.36	4,768,628.39	4,768,628.39	4,768,622.79	4,768,622.79	0.00	5.60	0.00
		1131	SUELDO AL PERSONAL DE CONFIANZA	482,557.20	203,353.01	120,640.20	565,270.01	565,270.01	565,270.01	565,270.01	0.00	0.00	0.00
		1132	SUELDO AL PERSONAL DE BASE	1,080,363.31	105,899.23	182,506.80	1,003,755.74	1,003,755.74	1,003,755.74	1,003,755.74	0.00	0.00	0.00
		1311	QUINQUENIO PERSONAL DE BASE	110,248.08	14,334.01	18,428.08	106,754.01	106,754.01	106,754.01	106,754.01	0.00	0.00	0.00
		1321	AGUINALDO	825,319.09	0.00	825,319.09	0.00	0.00	0.00	0.00	0.00	0.00	0.00
		1322	PRIMA VACACIONAL	80,226.56	65,774.74	80,455.12	65,546.18	65,546.18	65,546.18	65,546.18	0.00	0.00	0.00
		1325	BONO NAVIDEÑO	57,600.00	68,800.00	57,600.00	68,800.00	68,800.00	68,800.00	68,800.00	0.00	0.00	0.00
		1326	DESPENSA NAVIDEÑA	37,800.00	0.00	37,800.00	0.00	0.00	0.00	0.00	0.00	0.00	0.00
		1341	COMPENSACIONES	210,660.00	298,833.04	94,110.00	415,383.04	415,383.04	415,383.04	415,383.04	0.00	0.00	0.00
		1411	CUOTAS AL ISSET	399,672.12	134,881.60	126,605.98	407,947.74	407,947.74	407,947.74	407,947.74	0.00	0.00	0.00
		1441	SEGURO DE VIDA BURÓCRATAS	21,000.00	7,684.04	0.00	28,684.04	28,684.04	28,684.04	28,684.04	0.00	0.00	0.00
		1521	RIESGO DE TRABAJO	100,889.04	35,914.16	27,881.00	108,922.20	108,922.20	108,922.20	108,922.20	0.00	0.00	0.00
		1541	DESPENSA	182,826.00	34,028.36	30,476.00	186,378.36	186,378.36	186,378.36	186,378.36	0.00	0.00	0.00
		1542	BONO DE ÚTILES ESCOLARES	39,900.00	2,100.00	200.00	41,800.00	41,800.00	41,800.00	41,800.00	0.00	0.00	0.00
		1549	BONO DEL DÍA DE LAS MADRES	17,400.00	0.00	350.00	17,050.00	17,050.00	17,050.00	17,050.00	0.00	0.00	0.00
		154A	BONO DEL DÍA DEL PADRE	33,000.00	0.00	11,900.00	21,100.00	21,100.00	21,100.00	21,100.00	0.00	0.00	0.00
		154B	BONO DEL DÍA DE REYES	14,700.00	0.00	1,050.00	13,650.00	13,650.00	13,650.00	13,650.00	0.00	0.00	0.00
		1591	EROGACIONES ADICIONALES	248,848.00	21,590.60	42,705.00	227,733.60	227,733.60	227,728.00	227,728.00	0.00	5.60	0.00
		1592	OTRAS PRESTACIONES	100,132.51	21,757.26	17,507.92	104,381.85	104,381.85	104,381.85	104,381.85	-0.00	0.00	0.00



MUNICIPIO DE CARDENAS, TABASCO.

ESTADO ANALITICO POR CLASIFICACIÓN ECONOMICA Y OBJETO DEL GASTO  
CORTE AL MES DE NOVIEMBRE

P.P.	U.R.	Capítulo /Partida	Descripción	Autorizado	Adecuaciones		Modificado	Comprometido	Devengado	Ejercido	Salidas	
					Ampliaciones	Reducciones					Por Comprometer	Devengado por Ejercer
		1595	DÍAS ADICIONALES	21,707.23	0.00	21,707.23	0.00	0.00	0.00	0.00	0.00	0.00
		1596	DÍAS ECONÓMICOS NO DISFRUTADOS	62,359.56	0.00	27.94	62,351.62	62,351.62	62,331.62	62,331.62	0.00	0.00
		1711	BONO DE ACTUACIÓN	1,108,800.00	274,740.00	189,800.00	1,223,740.00	1,223,740.00	1,223,740.00	1,223,740.00	0.00	0.00
		1719	ESTÍMULO DÍA DEL SERVIDOR PÚBLICO	90,000.00	9,400.00	0.00	99,400.00	99,400.00	99,400.00	99,400.00	0.00	0.00
		1000	SERVICIOS PERSONALES	5,356,008.70	1,299,690.05	1,587,070.36	4,768,628.39	4,768,628.39	4,768,622.79	4,768,622.79	0.00	0.00
K002			INFRAESTRUCTURA PARA AGUA POTABLE	0.00	2,941,593.44	180,817.73	2,760,775.71	2,760,775.71	2,760,775.71	2,760,775.71	0.00	0.00
	06		DIRECCIÓN DE OBRAS, ORDENAMIENTO TERRITORIAL Y SERVICIOS MUNICIPALES	0.00	2,941,593.44	180,817.73	2,760,775.71	2,760,775.71	2,760,775.71	2,760,775.71	0.00	0.00
		6231	INFRAESTRUCTURA PARA EL AGUA POTABLE	0.00	2,941,593.44	180,817.73	2,760,775.71	2,760,775.71	2,760,775.71	2,760,775.71	0.00	0.00
		6000	INVERSION PUBLICA	0.00	2,941,593.44	180,817.73	2,760,775.71	2,760,775.71	2,760,775.71	2,760,775.71	0.00	0.00
K003			DRENAJE Y ALCANTARILLADO	0.00	73,748,747.13	22,044,084.42	51,704,662.71	44,247,731.77	29,755,423.59	29,755,423.59	7,456,930.94	14,462,368.16
	06		DIRECCIÓN DE OBRAS, ORDENAMIENTO TERRITORIAL Y SERVICIOS MUNICIPALES	0.00	73,748,747.13	22,044,084.42	51,704,662.71	44,247,731.77	29,755,423.59	29,755,423.59	7,456,930.94	14,462,368.16
		7251	ALQUILER DE VEHÍCULOS	0.00	0.00	0.00	0.00	0.00	0.00	0.00	0.00	0.00
		3261	ALQUILER DE MAQUINARIA Y EQUIPO	0.00	37,259,200.00	22,016,800.00	15,242,400.00	15,237,450.00	7,618,725.00	7,618,725.00	4,950.00	7,618,725.00
		3000	SERVICIOS GENERALES	0.00	37,259,200.00	22,016,800.00	15,242,400.00	15,237,450.00	7,618,725.00	7,618,725.00	4,950.00	7,618,725.00
		6232	DRENAJE Y ALCANTARILLADO	0.00	36,489,547.13	27,284.42	36,462,262.71	29,010,281.77	22,136,698.59	22,136,698.59	7,451,980.94	6,673,583.16
		6000	INVERSION PUBLICA	0.00	36,489,547.13	27,284.42	36,462,262.71	29,010,281.77	22,136,698.59	22,136,698.59	7,451,980.94	6,673,583.16
K004			ELECTRIFICACIÓN	0.00	4,727,374.24	76,584.12	4,650,790.12	3,219,557.95	2,692,968.22	2,692,968.22	1,431,232.17	526,505.73
	06		DIRECCIÓN DE OBRAS, ORDENAMIENTO TERRITORIAL Y SERVICIOS MUNICIPALES	0.00	4,727,374.24	76,584.12	4,650,790.12	3,219,557.95	2,692,968.22	2,692,968.22	1,431,232.17	526,505.73
		6233	ELECTRIFICACIÓN	0.00	4,727,374.24	76,584.12	4,650,790.12	3,219,557.95	2,692,968.22	2,692,968.22	1,431,232.17	526,505.73
		6000	INVERSION PUBLICA	0.00	4,727,374.24	76,584.12	4,650,790.12	3,219,557.95	2,692,968.22	2,692,968.22	1,431,232.17	526,505.73
K005			URBANIZACIÓN	0.00	181,083,549.37	32,880,036.59	148,203,512.78	119,614,953.38	109,084,859.25	109,084,859.25	28,588,559.41	10,530,094.13
	06		DIRECCIÓN DE OBRAS, ORDENAMIENTO TERRITORIAL Y SERVICIOS MUNICIPALES	0.00	181,083,549.37	32,880,036.59	148,203,512.78	119,614,953.38	109,084,859.25	109,084,859.25	28,588,559.41	10,530,094.13
		2411	MATERIALES Y ARTÍCULOS DE CONSTRUCCIÓN NO METÁLICOS PARA BIENES INMUEBLES	0.00	42,162.44	1,307.28	40,855.16	40,855.16	40,855.16	40,855.16	0.00	0.00
		2421	MATERIALES Y ARTÍCULOS DE CONSTRUCCIÓN A BASE DE CEMENTO Y PRODUCTOS DE CONCRETO PARA BIENES INMUEBLES	0.00	154,037.89	1,903.95	152,129.94	152,129.94	152,129.94	152,129.94	0.00	0.00
		2431	MATERIALES Y ARTÍCULOS DE CONSTRUCCIÓN A BASE DE CAL, YESO Y PRODUCTOS DE YESO PARA BIENES INMUEBLES	0.00	1,239.62	166.05	1,073.57	1,073.57	1,073.57	1,073.57	0.00	0.00
		2441	MATERIALES Y ARTÍCULOS DE CONSTRUCCIÓN A BASE DE MADERA PARA BIENES INMUEBLES	0.00	29,443.43	448.77	28,994.66	28,994.66	28,994.66	28,994.66	0.00	0.00
		2461	MATERIAL ELÉCTRICO Y ELECTRÓNICO PARA BIENES INMUEBLES	0.00	14,704,271.38	196,102.42	14,508,168.96	14,506,168.96	14,506,168.96	14,506,168.96	0.00	0.00
		2471	ARTÍCULOS METÁLICOS PARA BIENES INMUEBLES	0.00	295,669.85	2,355.20	293,314.65	293,314.65	293,314.65	293,314.65	0.00	0.00
		2491	PINTURAS PARA BIENES INMUEBLES	0.00	50,067.53	189.56	49,878.97	49,878.97	49,878.97	49,878.97	0.00	0.00
		2000	MATERIALES Y SUMINISTROS	0.00	15,276,888.14	204,472.23	15,072,415.91	15,072,415.91	15,072,415.91	15,072,415.91	0.00	0.00
		6224	INFRAESTRUCTURA PARA LA EDUCACIÓN, CULTURA Y DEPORTE	0.00	4,995,000.00	4,995,000.00	0.00	0.00	0.00	0.00	0.00	0.00
		6241	URBANIZACIÓN	0.00	160,811,661.23	27,680,584.35	133,131,076.88	104,542,537.47	94,012,443.34	94,012,443.34	28,588,559.41	10,530,094.13
		6000	INVERSION PUBLICA	0.00	165,806,561.23	32,675,564.35	133,131,076.88	104,542,537.47	94,012,443.34	94,012,443.34	28,588,559.41	10,530,094.13
K006			INFRAESTRUCTURA PARA SANEAMIENTO	0.00	1,037,050.59	3,784.86	1,033,265.73	1,033,265.73	1,033,265.73	1,033,265.73	0.00	0.00
	06		DIRECCIÓN DE OBRAS, ORDENAMIENTO TERRITORIAL Y SERVICIOS MUNICIPALES	0.00	1,037,050.59	3,784.86	1,033,265.73	1,033,265.73	1,033,265.73	1,033,265.73	0.00	0.00

[The main body of the document is extremely faint and illegible due to heavy noise and low contrast. It appears to contain several paragraphs of text, but the content cannot be discerned.]

THE UNIVERSITY OF MICHIGAN LIBRARY  
ANN ARBOR, MICHIGAN 48106-1000





MUNICIPIO DE CARDENAS, TABASCO.

ESTADO ANALITICO POR CLASIFICACIÓN ECONOMICA Y OBJETO DEL GASTO  
CORTE AL MES DE: NOVIEMBRE

P.P.	U.R.	Capítulo /Partida	Descripción	Autorizano	Atecuaciones			Comprometido	Devengado	Ejercido	Saldo		
					Ampliaciones	Reducciones	Modificado				Por Comprometer	Por Devengar	Devengado por Ejercer
		6229	OBRAS DE DEFENSAS CONTRA INUNDACIONES	0.00	1,037,050.59	3,784.86	1,033,265.73	1,033,265.73	1,033,265.73	1,031,265.73	0.00	0.00	0.00
		6000	INVERSION PUBLICA	0.00	1,037,050.59	3,784.86	1,033,265.73	1,033,265.73	1,033,265.73	1,033,265.73	0.00	0.00	0.00
K037			INFRAESTRUCTURA PARA LA EDUCACIÓN	0.00	9,829,289.51	22,688.78	9,806,600.73	9,799,285.99	7,767,574.89	7,767,574.89	7,314.74	2,031,711.10	0.00
	00		DIRECCIÓN DE OBRAS, ORDENAMIENTO TERRITORIAL Y SERVICIOS MUNICIPALES	0.00	9,829,289.51	22,688.78	9,806,600.73	9,799,285.99	7,767,574.89	7,767,574.89	7,314.74	2,031,711.10	0.00
		6224	INFRAESTRUCTURA PARA LA EDUCACIÓN, CULTURA Y DEPORTE	0.00	9,829,289.51	22,688.78	9,806,600.73	9,799,285.99	7,767,574.89	7,767,574.89	7,314.74	2,031,711.10	0.00
		6000	INVERSION PUBLICA	0.00	9,829,289.51	22,688.78	9,806,600.73	9,799,285.99	7,767,574.89	7,767,574.89	7,314.74	2,031,711.10	0.00
K038			INFRAESTRUCTURA DEPORTIVA	0.00	20,076,516.81	3,424.14	20,073,092.67	19,165,263.59	11,145,464.78	11,050,933.22	907,829.02	8,019,798.81	94,531.58
	00		DIRECCIÓN DE OBRAS, ORDENAMIENTO TERRITORIAL Y SERVICIOS MUNICIPALES	0.00	20,076,516.81	3,424.14	20,073,092.67	19,165,263.59	11,145,464.78	11,050,933.22	907,829.02	8,019,798.81	94,531.58
		6224	INFRAESTRUCTURA PARA LA EDUCACIÓN, CULTURA Y DEPORTE	0.00	20,076,516.81	3,424.14	20,073,092.67	19,165,263.59	11,145,464.78	11,050,933.22	907,829.02	8,019,798.81	94,531.58
		6000	INVERSION PUBLICA	0.00	20,076,516.81	3,424.14	20,073,092.67	19,165,263.59	11,145,464.78	11,050,933.22	907,829.02	8,019,798.81	94,531.58
L001			OBLIGACIONES JURÍDICAS INELUDIBLES	3,500,000.00	0.00	2,182,107.20	1,317,892.80	913,206.97	913,206.97	913,206.97	404,685.83	0.00	0.00
	01		PREVIDENCIA	3,500,000.00	0.00	2,182,107.20	1,317,892.80	913,206.97	913,206.97	913,206.97	404,685.83	0.00	0.00
		3942	LAUDOS	3,500,000.00	0.00	2,182,107.20	1,317,892.80	913,206.97	913,206.97	913,206.97	404,685.83	0.00	0.00
		3000	SERVICIOS GENERALES	3,500,000.00	0.00	2,182,107.20	1,317,892.80	913,206.97	913,206.97	913,206.97	404,685.83	0.00	0.00
M001			ACTIVIDADES DE APOYO ADMINISTRATIVO	253,907,613.04	162,236,994.06	146,146,071.59	269,998,435.51	264,722,380.67	262,442,413.99	262,840,273.39	5,276,064.84	1,373,965.68	2,140.60
	01		PREVIDENCIA	54,770,959.33	36,070,626.30	36,778,907.33	54,062,676.30	53,050,232.07	52,978,549.74	52,978,549.74	1,002,446.23	81,662.33	0.00
		1111	DIETAS	11,206,147.76	6,968,390.66	6,922,246.00	11,252,287.44	11,252,287.44	11,252,287.44	11,252,287.44	0.00	0.00	0.00
		1131	SUELDO AL PERSONAL DE CONFIANZA	6,046,085.26	983,865.96	3,775,000.00	3,254,951.24	3,254,951.24	3,254,951.24	3,254,951.24	0.00	0.00	0.00
		1132	SUELDO AL PERSONAL DE BASE	1,341,082.82	213,718.13	283,479.30	1,294,321.65	1,294,321.65	1,294,321.65	1,294,321.65	0.00	0.00	0.00
		1223	SUELDOS AL PERSONAL EVENTUAL	4,281,141.69	2,429,111.27	2,396,013.22	4,312,239.65	4,312,239.65	4,312,239.65	4,312,239.65	0.00	0.00	0.00
		1311	QUINQUENIO PERSONAL DE BASE	57,707.52	12,084.96	17,584.12	52,508.36	52,508.36	52,508.36	52,508.36	0.00	0.00	0.00
		1313	QUINQUENIO PERSONAL DE CONFIANZA	83,873.68	5,200.00	33,442.90	85,730.78	85,730.78	85,730.78	85,730.78	0.00	0.00	0.00
		1314	ESTÍMULOS ECONÓMICOS POR ANTIGÜEDAD	43,460.00	2,070.00	0.00	45,520.00	45,520.00	45,520.00	45,520.00	0.00	0.00	0.00
		1321	AGUINALDO	5,111,594.89	1,134,699.95	5,278,144.33	968,150.51	968,150.51	968,150.51	968,150.51	0.00	0.00	0.00
		1322	PRIMA VACACIONAL	768,131.37	389,587.56	783,260.38	384,458.55	384,458.55	384,458.55	384,458.55	0.00	0.00	0.00
		1325	BONO NAVIDEÑO	583,300.00	363,000.00	583,800.00	363,000.00	363,000.00	363,000.00	363,000.00	0.00	0.00	0.00
		1326	DESPENSA NAVIDEÑA	393,750.00	0.00	393,750.00	0.00	0.00	0.00	0.00	0.00	0.00	0.00
		1341	COMPENSACIONES	531,104.40	1,098,495.59	288,262.40	1,341,317.59	1,341,317.59	1,341,317.59	1,341,317.59	0.00	0.00	0.00
		1411	CUOTAS AL ISSET	1,913,124.91	1,458,508.00	1,506,562.91	1,865,070.00	1,865,070.00	1,865,070.00	1,865,070.00	0.00	0.00	0.00
		1441	SEGURO DE VIDA BUCRÁTAS	22,000.00	41,957.86	34,000.00	29,987.86	29,987.86	29,987.86	29,987.86	0.00	0.00	0.00
		1521	RIESGO DE TRABAJO	93,068.40	37,492.23	23,473.40	107,087.23	107,087.23	107,087.23	107,087.23	0.00	0.00	0.00
		1541	DESPENSA	890,160.48	66,167.14	449,429.76	506,887.86	506,887.86	506,887.86	506,887.86	0.00	0.00	0.00
		1542	BONO DE ÚTILES ESCOLARES	41,800.00	1,900.00	0.00	43,700.00	43,700.00	43,700.00	43,700.00	0.00	0.00	0.00
		1549	BONO DEL DÍA DE LAS MADRES	314,650.00	0.00	198,350.00	116,300.00	116,300.00	116,300.00	116,300.00	0.00	0.00	0.00
		154A	BONO DEL DÍA DEL PADRE	169,200.00	0.00	108,200.00	61,000.00	61,000.00	61,000.00	61,000.00	0.00	0.00	0.00
		154B	BONO DEL DÍA DE REYES	15,400.00	0.00	1,100.00	14,300.00	14,300.00	14,300.00	14,300.00	0.00	0.00	0.00
		1591	EROGACIONES ADICIONALES	390,001.76	54,400.96	108,819.88	341,582.84	341,582.84	341,582.84	341,582.84	0.00	0.00	0.00

[The main body of the document is almost entirely obscured by heavy black noise and artifacts, rendering the text illegible.]

CONFIDENTIAL

CONFIDENTIAL





MUNICIPIO DE CARDENAS, TABASCO.

ESTADO ANALITICO POR CLASIFICACIÓN ECONOMICA Y OBJETO DEL GASTO  
CORTE AL MES DE: NOVIEMBRE

P.P.	U.R.	Capítulo /Partida	Descripción	Autorizado	Adecuaciones		Modificado	Comprometido	Devengado	Ejercido	Saldos		
					Ampliaciones	Reducciones					Por Comprometer	Por Devengar	Devengado por Ejercer
		1592	OTRAS PRESTACIONES	875,927.25	50,856.24	303,321.36	623,462.14	623,462.14	623,462.14	623,462.14	0.00	0.00	0.00
		1595	DÍAS ADICIONALES	102,641.22	0.00	102,641.22	0.00	0.00	0.00	0.00	0.00	0.00	0.00
		1596	DÍAS ECONÓMICOS NO DISFRUTADOS	72,695.78	0.00	0.00	72,695.78	72,695.78	72,695.78	72,695.78	0.00	0.00	0.00
		1711	BONO DE ACTUACIÓN	7,177,200.00	10,665,020.75	5,643,150.00	12,199,070.75	12,199,070.75	12,199,070.75	12,199,070.75	0.00	0.00	0.00
		1719	ESTIMULO DIA DEL SERVIDOR PÚBLICO	937,500.00	0.00	413,400.00	524,100.00	524,100.00	524,100.00	524,100.00	0.00	0.00	0.00
		1000	SERVICIOS PERSONALES	33,492,334.13	26,066,847.28	29,649,451.18	39,839,730.23	39,839,730.23	39,839,730.23	39,839,730.23	0.00	0.00	0.00
		2111	PAPELERÍA	8,109.60	0.00	266.99	7,842.61	0.00	0.00	0.00	7,842.61	0.00	0.00
		2112	MATERIALES DE OFICINA	2,224.88	0.00	0.00	2,224.88	0.00	0.00	0.00	2,224.88	0.00	0.00
		2113	ÚTILES Y EQUIPOS MENORES DE OFICINA	838.00	1,000.00	0.00	1,838.00	848.63	848.63	348.63	789.37	0.00	0.00
		2114	OTROS ARTÍCULOS	3,102.55	52,556.55	1,056.55	54,652.55	52,094.00	51,040.00	51,040.00	2,598.55	1,244.00	0.00
		2121	MATERIALES DE IMPRESIÓN, REPRODUCCIÓN Y ENCUADERNACIÓN	13,750.00	7,200.00	3,300.00	17,650.00	13,650.00	13,650.00	13,650.00	4,000.00	0.00	0.00
		2141	MATERIALES Y ÚTILES MENORES PARA COMPUTADORAS	9,300.00	0.00	0.00	9,300.00	0.00	0.00	0.00	9,300.00	0.00	0.00
		2161	MATERIAL DE LIMPIEZA	1,804.96	0.00	0.00	1,804.96	0.00	0.00	0.00	1,804.96	0.00	0.00
		2211	ALIMENTACIÓN Y VÍVERES	145,414.41	4,500.00	88,402.00	61,512.41	53,634.64	53,474.62	53,474.62	7,677.77	360.02	0.00
		2231	UTENSILIOS EN MATERIAL DESECHABLE	309.30	0.00	0.00	309.30	0.00	0.00	0.00	309.30	0.00	0.00
		2481	MATERIAL ELÉCTRICO Y ELECTRONICO PARA BIENES INMUEBLES	5,504.20	0.00	0.00	5,504.20	2,306.52	2,306.52	2,306.52	3,197.68	0.00	0.00
		2491	PINTURAS PARA BIENES INMUEBLES	408.00	0.00	0.00	408.00	0.00	0.00	0.00	408.00	0.00	0.00
		2531	MEDICAMENTOS	151.50	0.00	0.00	151.50	0.00	0.00	0.00	151.50	0.00	0.00
		2611	COMBUSTIBLES	341,864.81	509,356.14	242,323.61	608,897.14	490,906.57	490,906.87	490,906.87	17,890.27	0.00	0.00
		2711	UNIFORMES	59,007.00	25,063.60	20,086.40	46,323.00	23,519.20	23,519.20	23,519.20	25,003.80	0.00	0.00
		2811	HERRAMIENTAS MENORES PARA ACTIVIDADES PRODUCTIVAS	0.00	3,566.17	0.00	3,566.17	1,523.89	1,523.89	1,523.89	42.28	0.00	0.00
		2921	REFACCIONES Y ACCESORIOS MENORES DE EDIFICIOS	0.00	559.82	0.00	559.82	556.02	556.02	556.02	3.80	0.00	0.00
		2931	REFACCIONES Y ACCESORIOS MENORES DE MOBILIARIO Y EQUIPO DE ADMINISTRACIÓN, EDUCACIONAL Y RECREATIVO	0.00	1,821.20	0.00	1,821.20	1,821.20	1,821.20	1,821.20	0.00	0.00	0.00
		2941	REFACCIONES Y ACCESORIOS MENORES DE EQUIPO DE COMPUTO Y TECNOLOGIAS DE LA INFORMACIÓN	7,331.20	0.00	2,461.20	4,870.00	0.00	0.00	0.00	4,870.00	0.00	0.00
		2961	REFACCIONES Y ACCESORIOS MENORES DE EQUIPO DE TRANSPORTE	15,533.53	6,178.87	11,728.87	9,983.53	5,359.20	5,359.20	5,359.20	4,624.33	0.00	0.00
		2000	MATERIALES Y SUMINISTROS	609,764.54	609,742.55	475,627.82	739,379.27	646,810.17	645,406.15	645,406.15	92,569.10	1,404.02	0.00
		3221	ALQUILER DE EDIFICIOS Y LOCALES	2,000.00	0.00	0.00	2,000.00	0.00	0.00	0.00	2,000.00	0.00	0.00
		3231	ALQUILER DE EQUIPOS Y MUEBLES PARA LA ADMINISTRACIÓN	32,488.70	0.00	0.00	32,488.70	3,596.00	3,596.00	3,596.00	28,892.70	0.00	0.00
		3361	SERVICIOS DE FOTOCOPIADO	25,795.54	8,601.24	8,601.24	25,795.54	25,790.33	25,790.33	25,790.33	8.21	0.00	0.00
		3353	SERVICIOS DE IMPRESIÓN Y FORMAS CONTINUAS	643,041.79	0.00	347,876.85	295,164.90	295,164.90	295,164.90	295,164.90	0.00	0.00	0.00
		3511	MANTENIMIENTO PREVENTIVO DE INMUEBLES	64,285.51	0.00	64,285.51	0.00	0.00	0.00	0.00	0.00	0.00	0.00
		3521	MANTENIMIENTO Y REPARACIÓN DE MOBILIARIO Y EQUIPO DE OFICINA, EDUCACIONAL Y RECREATIVO	2,300.00	13,000.00	0.00	15,300.00	12,597.60	12,597.60	12,597.60	2,702.40	0.00	0.00
		3532	MANTENIMIENTO Y REPARACIÓN DE EQUIPOS DE COMPUTO E IMPRESIÓN DIGITALIZADA	250.00	0.00	0.00	250.00	0.00	0.00	0.00	250.00	0.00	0.00



MUNICIPIO DE CARDENAS, TABASCO.

ESTADO ANALITICO POR CLASIFICACIÓN ECONOMICA Y OBJETO DEL GASTO  
CORTE AL MES DE: NOVIEMBRE

P.P.	U.R.	Capítulo /Partida	Descripción	Autorizado	Adecuaciones		Modificado	Comprometido	Devengado	Ejercido	Saldos		
					Ampliaciones	Reducciones					Por Comprometer	Por Devengar	Devengado por Ejercer
		3551	MANTENIMIENTO Y REPARACIÓN DE EQUIPO DE TRANSPORTE	7,551.60	23,107.00	0.00	30,658.60	28,768.00	28,768.00	28,768.00	1,890.60	0.00	0.00
		3611	GASTOS DE DIFUSIÓN	3,489,200.00	3,225,195.14	1,148,563.00	5,565,832.14	5,417,340.98	5,340,007.98	5,340,007.98	148,491.16	77,333.00	0.00
		3711	PASAJES AÉREOS	340,952.69	13,500.00	171,498.35	182,954.34	145,192.59	145,192.59	145,192.59	37,761.75	0.00	0.00
		3751	VIÁTICOS Y GASTOS DE CAMINO	48,376.64	16,100.00	34,120.00	30,355.64	26,295.96	26,295.96	26,295.96	4,060.68	0.00	0.00
		3791	PEAJES Y ESTACIONAMIENTOS DE VEHÍCULOS	1,612.00	0.00	0.00	1,612.00	0.00	0.00	0.00	1,612.00	0.00	0.00
		3821	GASTOS DE ORDEN SOCIAL Y CULTURAL	48,588.00	15,000.00	15,000.00	48,588.00	26,599.98	26,599.98	26,599.98	21,988.02	0.00	0.00
		3851	GASTOS DE RECEPCIÓN Y ATENCIÓN A VISITANTES	0.00	19,164.00	0.00	19,164.00	19,164.00	19,164.00	19,164.00	0.00	0.00	0.00
		3941	SENTENCIAS Y RESOLUCIONES POR AUTORIDAD COMPETENTE	0.00	2,000,000.00	0.00	2,000,000.00	2,000,000.00	2,000,000.00	2,000,000.00	0.00	0.00	0.00
		3942	LAUDOS	939,458.70	0.00	920,400.01	19,058.69	0.00	0.00	0.00	15,058.69	0.00	0.00
		3991	OTROS SERVICIOS GENERALES	29,870.00	1,276.00	27,956.00	3,190.00	3,190.00	3,190.00	3,190.00	0.00	0.00	0.00
		3000	SERVICIOS GENERALES	5,675,774.17	5,334,943.38	2,738,301.00	8,272,415.55	8,003,700.34	7,926,367.34	7,926,367.34	268,716.21	77,333.00	0.00
		4411	APOYOS SOCIALES	530,440.00	2,821,784.15	170,224.00	3,182,000.15	3,139,515.56	3,139,515.56	3,139,515.56	42,484.59	0.00	0.00
		4412	COOPERACIONES DIVERSAS	95,218.08	141,416.08	75,216.08	161,418.08	160,974.16	160,974.16	160,974.16	443.92	0.00	0.00
		4413	GASTOS RELACIONADOS CON ACTIVIDADES CULTURALES, DEPORTIVAS Y DE AYUDA EXTRAORDINARIA	1,267,328.41	100,000.00	829,529.77	537,798.64	438,850.70	435,905.39	435,905.39	98,947.94	2,945.31	0.00
		4421	BECAS	264,600.00	0.00	0.00	264,600.00	263,500.00	263,500.00	263,500.00	1,100.00	0.00	0.00
		4511	PENSIONES	0.00	608,011.94	0.00	608,011.94	175,467.44	175,467.44	175,467.44	432,544.50	0.00	0.00
		4521	JUBILACIONES	0.00	395,880.92	0.00	395,880.92	348,879.47	348,879.47	348,879.47	47,001.45	0.00	0.00
		4000	TRANSFERENCIAS, ASIGNACIONES, SUBSIDIOS Y OTRAS AYUDAS	2,157,586.49	4,067,093.09	1,074,969.85	5,149,709.73	4,527,187.33	4,524,242.02	4,524,242.02	622,522.40	2,945.31	0.00
		5151	BIENES DE TECNOLOGÍA DE LA INFORMACIÓN	0.00	52,000.00	9,196.00	42,804.00	42,804.00	42,804.00	42,804.00	0.00	0.00	0.00
		5000	BIENES MUEBLES, INMUEBLES E INTANGIBLES	0.00	52,000.00	9,196.00	42,804.00	42,804.00	42,804.00	42,804.00	0.00	0.00	0.00
		7991	EROGACIONES COMPLEMENTARIAS	2,850,000.00	0.00	2,831,361.48	18,638.52	0.00	0.00	0.00	18,638.52	0.00	0.00
		7000	INVERSIONES FINANCIERAS Y OTRAS PROVISIONES	2,850,000.00	0.00	2,831,361.48	18,638.52	0.00	0.00	0.00	18,638.52	0.00	0.00
02			SECRETARIA DEL AYUNTAMIENTO	11,756,610.13	12,910,476.85	7,522,719.38	17,152,367.60	17,009,055.33	17,009,052.26	17,009,052.26	143,312.27	3.07	0.00
		1111	DIETAS	0.00	4,500,398.86	903,428.91	3,596,969.95	3,596,969.95	3,596,969.95	3,596,969.95	0.00	0.00	0.00
		1131	SUELDO AL PERSONAL DE CONFIANZA	838,905.60	463,952.19	249,733.80	1,053,124.19	1,053,124.19	1,053,124.19	1,053,124.19	0.00	0.00	0.00
		1132	SUELDO AL PERSONAL DE BASE	1,461,754.73	121,116.84	289,274.27	1,293,597.30	1,293,597.30	1,293,597.30	1,293,597.30	0.00	0.00	0.00
		1223	SUELDOS AL PERSONAL EVENTUAL	1,546,099.20	1,817,092.07	901,894.20	2,461,297.07	2,461,297.07	2,461,297.07	2,461,297.07	0.00	0.07	0.00
		1311	QUINQUENIO PERSONAL DE BASE	121,976.40	10,365.86	23,557.36	108,784.90	108,784.90	108,784.90	108,784.90	0.00	0.00	0.00
		1314	ESTÍMULOS ECONÓMICOS POR ANTIGÜEDAD	31,800.00	0.00	12,720.00	19,080.00	19,080.00	19,080.00	19,080.00	0.00	0.00	0.00
		1321	AGUINALDO	1,712,710.59	589,829.17	1,746,773.02	555,766.74	555,766.74	555,766.74	555,766.74	0.00	0.00	0.00
		1322	PRIMA VACACIONAL	201,516.26	192,540.05	172,588.46	221,467.85	221,467.85	221,467.85	221,467.85	0.00	0.00	0.00
		1325	BONO NAVIDEÑO	170,500.00	214,000.00	170,500.00	214,000.00	214,000.00	214,000.00	214,000.00	0.00	0.00	0.00
		1326	DESPENSA NAVIDEÑA	115,500.00	0.00	115,500.00	0.00	0.00	0.00	0.00	0.00	0.00	0.00
		1341	COMPENSACIONES	154,440.00	413,474.66	84,720.00	483,194.66	483,194.66	483,194.66	483,194.66	0.00	0.00	0.00
		1411	CUOTAS AL ISSET	589,122.96	617,986.70	239,692.96	967,416.70	967,416.70	967,413.70	967,413.70	0.00	3.00	0.00



MUNICIPIO DE CARDENAS, TABASCO.

ESTADO ANALITICO POR CLASIFICACIÓN ECONOMICA Y OBJETO DEL GASTO  
CORTE AL MES DE: NOVIEMBRE

P.P	U.R.	Capitulo /Partida	Descripción	Autorizado	Adecuaciones		Modificado	Comprometido	Devengado	Ejercido	Saldos		
					Ampliaciones	Reducciones					Por Comprometer	Por Devengar	Devengado por Ejercer
1441			SEGURO DE VIDA BURÓCRATAS	28,000.00	7,203.14	0.00	35,203.14	35,203.14	35,203.14	35,203.14	0.00	0.00	0.00
1521			RIESGO DE TRABAJO	140,061.60	47,725.92	29,948.67	157,838.85	157,838.85	157,838.85	157,838.85	0.00	0.00	0.00
1541			DESPENSA	274,508.64	73,895.00	53,511.28	294,892.36	294,892.36	294,892.36	294,892.36	0.00	0.00	0.00
1542			BONO DE ÚTILES ESCOLARES	53,200.00	0.00	3,800.00	49,400.00	49,400.00	49,400.00	49,400.00	0.00	0.00	0.00
1549			BONO DEL DÍA DE LAS MADRES	186,500.00	0.00	122,400.00	66,100.00	66,100.00	66,100.00	66,100.00	0.00	0.00	0.00
154A			BONO DEL DÍA DEL PADRE	90,600.00	0.00	57,700.00	32,900.00	32,900.00	32,900.00	32,900.00	0.00	0.00	0.00
154B			BONO DEL DÍA DE REYES	19,600.00	0.00	1,400.00	18,200.00	18,200.00	18,200.00	18,200.00	0.00	0.00	0.00
1591			EROGACIONES ADICIONALES	348,484.00	67,272.00	80,870.00	334,866.00	334,866.00	334,866.00	334,866.00	0.00	0.00	0.00
1592			OTRAS PRESTACIONES	276,508.82	602,673.50	140,736.82	740,445.59	740,445.59	740,445.59	740,445.59	0.00	0.00	0.00
1595			DÍAS ADICIONALES	31,953.62	0.00	21,953.62	0.00	0.00	0.00	0.00	0.00	0.00	0.00
1596			DÍAS ECONÓMICOS NO DISFRUTADOS	81,829.44	0.00	1,009.09	80,820.35	80,820.35	80,820.35	80,820.35	0.00	0.00	0.00
1711			BONO DE ACTUACIÓN	2,142,720.00	2,707,924.25	1,607,120.00	3,243,524.25	3,243,524.25	3,243,524.25	3,243,524.25	0.00	0.00	0.00
1719			ESTÍMULO DÍA DEL SERVIDOR PÚBLICO	275,000.00	7,900.00	0.00	282,900.00	282,900.00	282,900.00	282,900.00	0.00	0.00	0.00
1000			SERVICIOS PERSONALES	16,897,271.86	12,455,350.30	7,040,832.26	16,311,789.90	16,311,786.83	16,311,786.83	-0.00	3.07	0.00	0.00
2111			PAPELERÍA	601.78	0.00	0.00	601.78	0.00	0.00	0.00	601.78	0.00	0.00
2112			MATERIALES DE OFICINA	962.80	0.00	0.00	962.80	0.00	0.00	0.00	962.80	0.00	0.00
2113			ÚTILES Y EQUIPOS MENORES DE OFICINA	5,428.80	3,168.80	3,168.80	5,428.80	4,850.31	4,850.31	4,850.31	578.49	0.00	0.00
2114			OTROS ARTÍCULOS	1,125.79	0.00	0.00	1,125.79	0.00	0.00	0.00	1,125.79	0.00	0.00
2141			MATERIALES Y ÚTILES MENORES PARA COMPUTADORAS	841.00	0.00	0.00	841.00	0.00	0.00	0.00	841.00	0.00	0.00
2211			ALIMENTACIÓN Y VÍVERES	10,767.79	0.00	5,376.19	5,391.60	1,465.74	1,465.74	1,465.74	3,925.86	0.00	0.00
2233			UTENSILIOS EN MATERIAL DESECHABLE	372.00	144.18	94.18	422.00	111.18	114.18	14.18	307.82	0.00	0.00
2461			MATERIAL ELÉCTRICO Y ELECTRÓNICO PARA BIENES INMUEBLES	27,378.59	0.00	5,000.00	22,378.59	1,836.03	1,836.03	1,836.03	20,542.96	0.00	0.00
2471			ARTÍCULOS METÁLICOS PARA BIENES INMUEBLES	0.00	63.00	0.00	63.00	63.00	63.00	63.00	0.00	0.00	0.00
2491			PINTURAS PARA BIENES INMUEBLES	3,333.00	0.00	3,333.00	0.00	0.00	0.00	0.00	0.00	0.00	0.00
2493			OTROS MATERIALES Y ARTÍCULOS DE CONSTRUCCIÓN Y REPARACIÓN PARA BIENES INMUEBLES	15.00	0.00	0.00	13.00	0.00	0.00	0.00	13.00	0.00	0.00
2611			COMBUSTIBLES	282,764.42	286,708.00	117,823.42	451,649.00	451,649.00	451,649.00	451,649.00	0.00	0.00	0.00
2711			UNIFORMES	235,677.20	117,838.60	166,339.88	187,175.92	92,170.12	92,170.12	92,170.12	95,005.80	0.00	0.00
2911			HERRAMIENTAS MENORES PARA ACTIVIDADES PRODUCTIVAS	0.00	799.00	0.00	799.00	799.00	799.00	799.00	0.00	0.00	0.00
2921			REFACCIONES Y ACCESORIOS MENORES DE EDIFICIOS	636.53	0.00	0.00	636.53	0.00	0.00	0.00	636.53	0.00	0.00
2941			REFACCIONES Y ACCESORIOS MENORES DE EQUIPO DE CÓMPUTO Y TECNOLOGÍAS DE LA INFORMACIÓN	3,364.00	2,765.60	2,765.60	3,364.00	3,317.60	3,317.60	3,317.60	46.40	0.00	0.00
2000			MATERIALES Y SUMINISTROS	573,267.10	411,487.18	303,901.07	680,853.21	556,264.98	556,264.98	556,264.98	124,588.23	0.00	0.00
3231			ALQUILER DE EQUIPOS Y MUEBLES PARA LA ADMINISTRACIÓN	5,551.76	0.00	0.00	5,551.76	0.00	0.00	0.00	5,551.76	0.00	0.00
3361			SERVICIOS DE FOTOCOPIADO	17,428.43	5,810.63	5,810.63	17,428.43	17,419.85	17,419.85	17,419.85	8.58	0.00	0.00
3363			SERVICIOS DE IMPRESIÓN Y FORMAS CONTINUAS	229,136.66	28,028.74	152,765.42	104,400.00	104,400.00	104,400.00	104,400.00	0.00	0.00	0.00
3511			MANTENIMIENTO PREVENTIVO DE INMUEBLES	7,093.30	0.00	799.00	6,294.30	0.00	0.00	0.00	6,294.30	0.00	0.00



MUNICIPIO DE CARDENAS, TABASCO.

ESTADO ANALITICO POR CLASIFICACIÓN ECONOMICA Y OBJETO DEL GASTO  
CORTE AL MES DE: NOVIEMBRE

P.P.	U.R.	Capítulo /Partida	Descripción	Autorizado	Adecuaciones		Modificado	Comprometido	Devengado	Ejercido	Saldos		
					Ampliaciones	Reducciones					Por Comprometer	Por Devengar	Devengado por Ejercer
		3521	MANTENIMIENTO Y REPARACIÓN DE MOBILIARIO Y EQUIPO DE OFICINA, EDUCACIONAL Y RECREATIVO	9,019.00	16,000.00	3,000.00	22,019.00	16,309.60	16,309.60	16,309.60	5,709.40	0.00	0.00
		3532	MANTENIMIENTO Y REPARACIÓN DE EQUIPOS DE CÓMPUTO E IMPRESIÓN DIGITALIZADA	1,160.00	0.00	0.00	1,160.00	0.00	0.00	0.00	1,160.00	0.00	0.00
		3991	OTROS SERVICIOS GENERALES	16,682.00	1,800.00	15,611.00	2,871.00	2,871.00	2,871.00	2,871.00	0.00	0.00	0.00
		3000	SERVICIOS GENERALES	286,071.17	51,639.37	177,986.05	159,724.49	141,000.45	141,000.45	141,000.45	18,724.04	0.00	0.00
03			DIRECCIÓN DE FINANZAS	22,466,429.08	13,241,810.32	11,841,181.82	23,867,057.58	23,584,881.34	23,526,138.59	23,526,138.59	282,176.24	58,742.75	0.00
		1111	DIETAS	0.00	0.00	0.00	0.00	0.00	0.00	0.00	0.00	0.00	0.00
		1131	SUELDO AL PERSONAL DE CONFIANZA	1,276,383.36	285,718.00	333,814.01	1,228,287.35	1,228,287.35	1,228,287.35	1,228,287.35	0.00	0.00	0.00
		1132	SUELDO AL PERSONAL DE BASE	3,331,109.38	731,294.47	961,210.00	3,101,193.85	3,101,193.85	3,101,193.85	3,101,193.85	0.00	0.00	0.00
		1223	SUELDOS AL PERSONAL EVENTUAL	1,086,310.80	114,218.94	414,975.64	785,554.10	785,554.10	781,498.10	781,498.10	0.00	4,056.00	0.00
		1311	QUINQUENIO PERSONAL DE BASE	328,481.04	83,598.29	99,443.76	312,635.57	312,635.57	312,635.57	312,635.57	0.00	0.00	0.00
		1314	ESTIMULOS ECONÓMICOS POR ANTIGÜEDAD	82,950.00	23,295.00	0.00	106,245.00	106,245.00	106,245.00	106,245.00	0.00	0.00	0.00
		1321	AGUINALDO	2,794,962.16	202,410.26	2,819,756.97	177,615.45	177,615.45	177,615.45	177,615.45	0.00	0.00	0.00
		1322	PRIMA VACACIONAL	284,170.02	234,361.31	288,113.35	230,417.98	230,417.98	230,417.98	230,417.98	0.00	0.00	0.00
		1325	BONO NAVIDEÑO	223,000.00	209,200.00	223,000.00	209,200.00	209,200.00	209,200.00	209,200.00	0.00	0.00	0.00
		1326	DESPENSA NAVIDEÑA	150,100.00	0.00	150,100.00	0.00	0.00	0.00	0.00	0.00	0.00	0.00
		1341	COMPENSACIONES	769,016.00	733,121.82	228,416.00	1,273,721.82	1,273,721.82	1,273,721.82	1,273,721.82	0.00	0.00	0.00
		1371	PARTICIPACIONES A NOTIFICADORES	0.00	110,287.00	0.00	110,287.00	110,287.00	104,695.50	104,695.50	0.00	5,591.50	0.00
		1411	CUOTAS AL ISSET	1,177,326.35	293,476.48	231,823.42	1,238,981.41	1,238,981.41	1,238,981.41	1,238,981.41	0.00	0.00	0.00
		1441	SEGURO DE VIDA BURÓCRATAS	62,000.00	24,052.12	0.00	86,052.12	86,052.12	86,052.12	86,052.12	0.00	0.00	0.00
		1521	RIESGO DE TRABAJO	440,941.44	112,812.20	122,539.72	431,213.92	431,213.92	431,213.92	431,213.92	0.00	0.00	0.00
		1541	DESPENSA	512,168.16	104,765.38	73,247.46	543,686.08	543,686.08	494,590.88	494,590.88	0.00	49,095.20	0.00
		1542	BONO DE ÚTILES ESCOLARES	117,800.00	9,500.00	0.00	127,300.00	127,300.00	127,300.00	127,300.00	0.00	0.00	0.00
		1549	BONO DEL DÍA DE LAS MADRES	137,750.00	2,000.00	82,600.00	57,150.00	57,150.00	57,150.00	57,150.00	0.00	0.00	0.00
		154A	BONO DEL DÍA DEL PADRE	87,000.00	0.00	28,000.00	59,000.00	59,000.00	59,000.00	59,000.00	0.00	0.00	0.00
		154B	BONO DEL DÍA DE REYES	43,400.00	150.00	2,600.00	40,950.00	40,950.00	40,950.00	40,950.00	0.00	0.00	0.00
		1591	EROGACIONES ADICIONALES	737,456.00	130,260.00	144,856.00	722,860.00	722,860.00	722,860.00	722,860.00	0.00	0.00	0.00
		1592	OTRAS PRESTACIONES	385,675.90	99,157.58	109,210.25	375,623.23	375,623.23	375,623.18	375,623.18	0.00	0.05	0.00
		1595	DÍAS ADICIONALES	63,992.95	0.00	63,992.95	0.00	0.00	0.00	0.00	0.00	0.00	0.00
		1596	DÍAS ECONÓMICOS NO DISFRUTADOS	201,662.02	0.00	1,790.80	199,871.22	199,871.22	199,871.22	199,871.22	0.00	0.00	0.00
		1711	BONO DE ACTUACIÓN	3,634,560.00	4,241,957.65	1,808,012.90	6,068,504.75	6,068,504.75	6,068,504.75	6,068,504.75	0.00	0.00	0.00
		1719	ESTÍMULO DÍA DEL SERVIDOR PÚBLICO	355,000.00	12,600.00	79,400.00	288,200.00	288,200.00	288,200.00	288,200.00	0.00	0.00	0.00
		1000	SERVICIOS PERSONALES	18,283,215.58	7,758,238.50	8,266,903.23	17,774,550.85	17,774,550.85	17,715,808.10	17,715,808.10	-0.00	58,742.75	0.00
		2111	PAPELERÍA	13,892.68	38,304.53	9,262.25	42,934.96	42,934.96	42,934.96	42,934.96	0.00	0.00	0.00
		2112	MATERIALES DE OFICINA	26,897.56	29,037.67	8,967.64	46,967.59	46,967.59	46,967.59	46,967.59	0.00	0.00	0.00
		2113	ÚTILES Y EQUIPOS MENORES DE OFICINA	61,053.58	3,000.00	7,372.07	56,681.51	26,085.21	26,085.21	26,085.21	30,596.30	0.00	0.00


[The page contains several columns of extremely faint, illegible text, likely due to poor scan quality or intentional redaction.]



MUNICIPIO DE CARDENAS, TABASCO.

ESTADO ANALITICO POR CLASIFICACIÓN ECONOMICA Y OBJETO DEL GASTO  
CORTE AL MES DE: NOVIEMBRE

P.P.	U.R.	Capítulo /Partida	Descripción	Autorizado	Adecuaciones		Modificado	Comprometido	Devengado	Ejercido	Saldos		
					Ampliaciones	Reducciones					Por Comprometer	Por Devengar	Devengado por Ejercer
		2114	OTROS ARTÍCULOS	6,816.52	3,567.74	1,704.52	8,779.74	8,388.73	8,388.73	8,388.73	391.01	0.00	0.00
		2121	MATERIALES DE IMPRESIÓN, REPRODUCCIÓN Y ENCUADERNACIÓN	77,682.97	6,434.02	16,034.02	68,082.97	59,088.73	58,088.73	58,088.73	9,994.24	0.00	0.00
		2141	MATERIALES Y ÚTILES MENORES PARA COMPUTADORAS	13,308.12	10,946.00	6,000.00	18,254.12	17,341.00	17,341.00	17,341.00	913.12	0.00	0.00
		2161	MATERIAL DE LIMPIEZA	6,740.11	17,000.03	4,247.15	19,492.99	19,492.99	19,492.99	19,492.99	-0.00	0.00	0.00
		2211	ALIMENTACIÓN Y VÍVERES	130,169.90	125,152.82	132,807.61	122,515.11	122,515.11	122,515.11	122,515.11	0.00	0.00	0.00
		2231	UTENSILIOS PARA OFICINA	3,976.99	3,583.99	2,982.99	4,576.99	4,330.56	4,330.56	4,330.56	246.43	0.00	0.00
		2232	UTENSILIOS PARA LA PRESTACIÓN DE SERVICIOS PÚBLICOS	460.61	0.00	0.00	460.61	0.00	0.00	0.00	460.61	0.00	0.00
		2233	UTENSILIOS EN MATERIAL DESECHABLE	626.91	2,746.95	313.45	3,060.41	3,010.07	3,010.07	3,010.07	50.34	0.00	0.00
		2411	MATERIALES Y ARTÍCULOS DE CONSTRUCCIÓN NO METÁLICOS PARA BIENES INMUEBLES	2,371.24	0.00	2,371.24	0.00	0.00	0.00	0.00	0.00	0.00	0.00
		2441	MATERIALES Y ARTÍCULOS DE CONSTRUCCIÓN A BASE DE MADERA PARA BIENES INMUEBLES	1,530.50	0.00	0.00	1,530.50	0.00	0.00	0.00	1,530.50	0.00	0.00
		2461	MATERIAL ELÉCTRICO Y ELECTRÓNICO PARA BIENES INMUEBLES	25,237.34	2,104.34	6,104.34	21,237.34	20,248.49	20,248.49	20,248.49	988.85	0.00	0.00
		2481	MATERIALES COMPLEMENTARIOS PARA BIENES INMUEBLES	65.98	566.00	0.00	621.98	596.08	596.08	596.08	25.90	0.00	0.00
		2491	PINTURAS PARA BIENES INMUEBLES	18,677.09	5,044.80	12,897.09	10,624.80	9,985.11	9,985.11	9,985.11	839.69	0.00	0.00
		2493	OTROS MATERIALES Y ARTICULOS DE CONSTRUCCIÓN Y REPARACIÓN PARA BIENES INMUEBLES	779.81	0.00	0.00	779.81	0.00	0.00	0.00	779.81	0.00	0.00
		2611	COMBUSTIBLES	384,457.17	735,175.10	391,984.02	707,648.25	686,357.86	686,357.86	686,357.86	21,290.39	0.00	0.00
		2711	UNIFORMES	351,886.00	202,479.16	175,943.00	376,422.16	189,211.08	189,211.08	189,211.08	189,211.08	0.00	0.00
		2721	PRENDAS Y ACCESORIOS DE SEGURIDAD PERSONAL	3,962.56	0.00	0.00	3,962.56	0.00	0.00	0.00	3,962.56	0.00	0.00
		2911	HERRAMIENTAS MENORES PARA ACTIVIDADES PRODUCTIVAS	26,317.94	768.57	18,741.00	8,345.51	8,186.66	8,186.66	8,186.66	158.85	0.00	0.00
		2921	REFACCIONES Y ACCESORIOS MENORES DE EDIFICIOS	12,810.94	0.00	8,585.88	4,225.06	3,794.54	3,794.54	3,794.54	429.52	0.00	0.00
		2941	REFACCIONES Y ACCESORIOS MENORES DE EQUIPO DE CÓMPUTO Y TECNOLOGÍAS DE LA INFORMACIÓN	1,212.85	29,547.17	808.61	29,951.41	29,951.41	29,951.41	29,951.41	0.00	0.00	0.00
		2961	REFACCIONES Y ACCESORIOS MENORES DE EQUIPO DE TRANSPORTE	101,577.92	28,966.08	45,896.08	82,647.92	82,484.01	82,484.01	82,484.01	163.91	0.00	0.00
		2000	MATERIALES Y SUMINISTROS	1,252,533.29	1,242,514.97	853,021.96	1,642,024.30	1,379,970.19	1,379,970.19	1,379,970.19	262,054.11	0.00	0.00
		3171	SERVICIOS DE ACCESO A INTERNET	5,934.00	566.00	566.00	5,934.00	5,364.67	5,364.67	5,364.67	569.33	0.00	0.00
		3181	SERVICIO POSTAL DE MENSAJERÍA Y PAQUETERÍA	214.00	535.14	0.00	749.14	535.14	535.14	535.14	214.00	0.00	0.00
		3361	SERVICIOS DE FOTOCOPIADO	76,784.68	25,951.02	25,600.02	77,135.68	77,132.99	77,132.99	77,132.99	2.69	0.00	0.00
		3363	SERVICIOS DE IMPRESIÓN Y FORMAS CONTINUAS	917,676.27	81,988.80	340,207.00	659,458.07	659,458.07	659,458.07	659,458.07	0.00	0.00	0.00
		3364	SERVICIOS DE PUBLICACIONES ESPECIALES	94,076.00	134,681.00	55,346.60	173,410.40	168,432.00	168,432.00	168,432.00	4,978.40	0.00	0.00
		3411	COMISIONES FINANCIERAS	5,661.96	165,669.80	3,777.96	167,553.80	165,162.04	165,162.04	165,162.04	2,391.76	0.00	0.00
		3511	MANTENIMIENTO PREVENTIVO DE INMUEBLES	22,260.40	3,800.02	15,986.79	10,071.63	10,064.00	10,064.00	10,064.00	7.63	0.00	0.00
		3521	MANTENIMIENTO Y REPARACIÓN DE MOBILIARIO Y EQUIPO DE OFICINA, EDUCACIONAL Y RECREATIVO	3,387.20	1,972.00	3,387.20	1,972.00	1,972.00	1,972.00	1,972.00	-0.00	0.00	0.00
		3532	MANTENIMIENTO Y REPARACIÓN DE EQUIPOS DE CÓMPUTO E IMPRESIÓN DIGITALIZADA	0.00	4,502.00	0.00	4,502.00	4,416.81	4,416.81	4,416.81	85.19	0.00	0.00
		3551	MANTENIMIENTO Y REPARACIÓN DE EQUIPO DE TRANSPORTE	73,375.59	0.00	42,582.26	30,793.33	20,822.00	20,822.00	20,822.00	9,971.33	0.00	0.00



1971-1972  
1973-1974  
1975-1976  
1977-1978  
1979-1980  
1981-1982  
1983-1984  
1985-1986  
1987-1988  
1989-1990  
1991-1992  
1993-1994  
1995-1996  
1997-1998  
1999-2000  
2001-2002  
2003-2004  
2005-2006  
2007-2008  
2009-2010  
2011-2012  
2013-2014  
2015-2016  
2017-2018  
2019-2020  
2021-2022





MUNICIPIO DE CARDENAS, TABASCO.

ESTADO ANALITICO POR CLASIFICACIÓN ECONOMICA Y OBJETO DEL GASTO  
CORTE AL MES DE: NOVIEMBRE

P.P.	U.R.	Capítulo /Partida	Descripción	Autorizado	Adecuaciones		Modificado	Comprometido	Devengado	Ejercido	Saldo		
					Ampliaciones	Reducciones					Por Comprometer	Por Devengar	Devengado por Ejercer
		3571	MANTENIMIENTO, INSTALACIÓN Y REPARACIÓN DE EQUIPO DIVERSO	1,172.79	450.00	500.00	1,122.79	450.00	450.00	450.00	672.79	0.00	0.00
		3811	GASTOS DE DIFUSIÓN	0.00	16,240.00	0.00	16,240.00	16,240.00	16,240.00	16,240.00	0.00	0.00	0.00
		3/11	PASAJES AÉREOS	16,367.12	16,018.35	12,058.26	19,327.21	18,327.20	18,327.20	18,327.20	1,000.01	0.00	0.00
		3751	VIÁTICOS Y GASTOS DE CAMINO	8,026.00	7,454.00	16,239.00	850.00	850.00	850.00	850.00	0.00	0.00	0.00
		3051	PENAS Y MULTAS	3,108.00	0.00	2,800.00	306.00	306.00	77.00	77.00	239.00	0.00	0.00
		3951	OTROS SERVICIOS GENERALES	3,033.20	38,573.78	2,326.14	39,287.76	39,287.76	39,287.76	39,287.76	0.00	0.00	0.00
		3000	SERVICIOS GENERALES	1,230,680.21	498,411.85	520,378.23	1,208,713.83	1,168,591.70	1,168,591.70	1,168,591.70	20,122.15	0.00	0.00
		5892	OTROS EQUIPOS	0.00	25,000.00	976.40	24,023.60	24,023.60	24,023.60	24,023.60	0.00	0.00	0.00
		5000	BIENES MUEBLES, INMUEBLES E INTANGIBLES	0.00	25,000.00	976.40	24,023.60	24,023.60	24,023.60	24,023.60	0.00	0.00	0.00
		7991	EROGACIONES COMPLEMENTARIAS	1,700,000.00	499,900.00	2,199,900.00	0.00	0.00	0.00	0.00	0.00	0.00	0.00
		7000	INVERSIONES FINANCIERAS Y OTRAS PROVISIONES	1,700,000.00	499,900.00	2,199,900.00	0.00	0.00	0.00	0.00	0.00	0.00	0.00
		9912	DEVOLUCIÓN DE INGRESOS PERCIBIDOS EN EJERCICIOS ANTERIORES	0.00	3,217,745.00	0.00	3,217,745.00	3,217,745.00	3,217,745.00	3,217,745.00	0.00	0.00	0.00
		9900	DEUDA PUBLICA	0.00	3,217,745.00	0.00	3,217,745.00	3,217,745.00	3,217,745.00	3,217,745.00	0.00	0.00	0.00
04			DIRECCIÓN DE PROGRAMACIÓN	3,089,063.14	2,416,107.43	1,515,329.09	3,889,841.48	3,862,326.48	3,794,845.51	3,794,845.51	27,516.00	67,480.97	0.00
		1111	DIETAS	0.00	0.00	0.00	0.00	0.00	0.00	0.00	0.00	0.00	0.00
		1131	SUELDO AL PERSONAL DE CONFIANZA	105,235.20	168,583.78	51,233.20	222,585.78	222,585.78	222,585.78	222,585.78	0.00	0.00	0.00
		1132	SUELDO AL PERSONAL DE BASE	443,743.76	180,672.75	160,941.78	463,474.75	463,474.75	410,837.78	410,837.78	11.00	52,536.87	0.00
		1223	SUELDOS AL PERSONAL EVENTUAL	54,396.00	0.00	37,352.48	17,043.52	17,043.52	17,043.52	17,043.52	0.00	0.00	0.00
		1311	QUINQUENIO PERSONAL DE BASE	44,799.60	16,756.32	15,312.16	45,843.76	45,843.76	45,843.76	45,843.76	0.00	0.00	0.00
		1314	ESTÍMULOS ECONÓMICOS POR ANTIGÜEDAD	0.00	0.00	0.00	0.00	0.00	0.00	0.00	0.00	0.00	0.00
		1321	AGUINALDO	479,999.51	5,387.80	481,651.77	3,735.54	3,735.54	3,735.54	3,735.54	0.00	0.00	0.00
		1322	PRIMA VACACIONAL	21,829.99	31,174.90	28,351.48	32,551.47	32,551.47	32,551.47	32,551.47	0.00	0.00	0.00
		1325	BONO NAVIDEÑO	19,060.00	20,000.00	19,000.00	20,600.00	20,600.00	20,600.00	20,600.00	0.00	0.00	0.00
		1326	DESPENSA NAVIDEÑA	12,600.00	0.00	12,600.00	0.00	0.00	0.00	0.00	0.00	0.00	0.00
		1341	COMPENSACIONES	132,000.00	211,489.57	52,250.00	291,239.57	291,239.57	291,239.57	291,239.57	0.00	0.00	0.00
		14 M	CUOTAS AL ISSEY	130,987.57	82,376.65	35,202.87	167,161.65	167,161.65	167,161.65	167,161.65	0.00	0.00	0.00
		1441	SEGURO DE VIDA BURÓCRATAS	8,000.00	2,430.58	0.00	10,430.58	10,430.58	10,430.58	10,430.58	0.00	0.00	0.00
		1521	RIESGO DE TRABAJO	68,168.98	23,353.62	25,929.14	65,591.44	65,591.44	65,591.44	65,591.44	0.00	0.00	0.00
		1541	DESPENSA	51,335.64	14,346.98	13,002.56	54,681.06	54,681.06	54,681.06	54,681.06	0.00	0.00	0.00
		1542	BONO DE ÚTILES ESCOLARES	15,200.00	0.00	0.00	15,200.00	15,200.00	15,200.00	15,200.00	0.00	0.00	0.00
		1549	BONO DEL DÍA DE LAS MADRES	5,800.00	1,000.00	0.00	6,800.00	6,800.00	6,800.00	6,800.00	0.00	0.00	0.00
		154A	BONO DEL DÍA DEL PADRE	7,500.00	0.00	2,200.00	5,300.00	5,300.00	5,300.00	5,300.00	0.00	0.00	0.00
		154B	BONO DEL DÍA DE REYES	5,500.00	0.00	400.00	5,200.00	5,200.00	5,200.00	5,200.00	0.00	0.00	0.00
		1591	EROGACIONES ADICIONALES	96,704.00	13,278.00	19,184.00	90,799.00	90,799.00	89,874.00	89,874.00	0.00	924.00	0.00
		1592	OTRAS PRESTACIONES	33,999.26	2,610.03	8,583.25	28,025.04	28,025.04	28,025.04	28,025.04	0.00	0.00	0.00
		1595	DÍAS ADICIONALES	7,624.71	0.00	7,624.71	0.00	0.00	0.00	0.00	0.00	0.00	0.00





MUNICIPIO DE CARDENAS, TABASCO.

ESTADO ANALITICO POR CLASIFICACIÓN ECONOMICA Y OBJETO DEL GASTO  
CORTE AL MES DE: NOVIEMBRE

P.P.	U.R.	Capítulo /Partida	Descripción	Autorizado	Adecuaciones		Modificado	Comprometido	Devengado	Ejercido	Por Comprometer	Saldos	
					Ampliaciones	Reducciones						Por Devengar	Devengado por Ejercer
1596			DÍAS ECONÓMICOS NO DISFRUTADOS	27,600.75	3,765.82	0.00	31,366.57	31,366.57	31,366.57	31,366.57	0.00	0.00	0.00
1711			BONO DE ACTUACIÓN	1,065,600.00	1,508,218.75	556,600.00	2,017,218.75	2,017,218.75	2,017,218.75	2,017,218.75	0.00	0.00	0.00
1719			ESTIMULO DÍA DEL SERVIDOR PÚBLICO	30,000.00	0.00	1,400.00	28,600.00	28,600.00	28,600.00	28,600.00	0.00	0.00	0.00
1000			<b>SERVICIOS PERSONALES</b>	<b>2,884,523.27</b>	<b>2,267,545.59</b>	<b>1,529,021.40</b>	<b>3,623,647.46</b>	<b>3,623,647.46</b>	<b>3,570,986.49</b>	<b>3,570,986.49</b>	<b>0.00</b>	<b>53,560.97</b>	<b>0.00</b>
2111			PAPELERÍA	1,247.00	1,740.00	0.00	2,987.00	112.00	112.00	112.00	2,875.00	0.00	0.00
2112			MATERIALES DE OFICINA	701.00	1,076.85	100.00	1,677.85	1,217.73	1,217.73	1,217.73	460.12	0.00	0.00
2113			ÚTILES Y EQUIPOS MENORES DE OFICINA	0.00	200.00	0.00	200.00	36.00	36.00	36.00	164.00	0.00	0.00
2114			OTROS ARTÍCULOS	350.00	1,271.01	350.00	1,271.01	1,271.01	1,271.01	1,271.01	0.00	0.00	0.00
2121			MATERIALES DE IMPRESIÓN, REPRODUCCIÓN Y ENCUADERNACIÓN	667.00	1,310.00	150.00	1,027.00	1,510.00	1,510.00	1,510.00	317.00	0.00	0.00
2141			MATERIALES Y ÚTILES MENORES PARA COMPUTADORAS	5,278.98	0.00	0.00	5,278.98	2,127.02	2,127.02	2,127.02	3,151.96	0.00	0.00
2161			MATERIAL DE LIMPIEZA	165.22	0.00	0.00	165.22	0.00	0.00	0.00	165.22	0.00	0.00
2211			ALIMENTACIÓN Y VÍVERES	15,747.16	5,824.50	4,623.99	16,947.76	16,947.76	16,947.76	16,947.76	0.00	0.00	0.00
2231			UTENSILIOS PARA OFICINA	779.00	900.00	0.00	1,679.00	899.00	899.00	899.00	780.00	0.00	0.00
2233			UTENSILIOS EN MATERIAL DESECHABLE	1,401.82	1,317.22	467.22	2,251.82	2,095.99	2,095.99	2,095.99	155.83	0.00	0.00
2461			MATERIAL ELÉCTRICO Y ELECTRÓNICO PARA BIENES INMUEBLES	1,239.68	0.00	0.00	1,239.68	909.45	909.45	909.45	330.23	0.00	0.00
2491			PINTURAS PARA BIENES INMUEBLES	0.00	4,503.99	0.00	4,503.99	4,503.99	4,503.99	4,503.99	0.00	0.00	0.00
2611			COMBUSTIBLES	79,921.95	53,705.94	33,301.95	100,325.94	99,202.74	99,202.74	99,202.74	1,123.20	0.00	0.00
2612			LUBRICANTES, ADITIVOS Y LÍQUIDOS	141.80	324.50	129.80	336.50	336.50	336.50	336.50	0.00	0.00	0.00
2711			UNIFORMES	41,122.00	21,297.60	27,561.00	34,858.60	21,297.60	21,297.60	21,297.60	13,561.00	0.00	0.00
2941			REFACCIONES Y ACCESORIOS MENORES DE EQUIPO DE CÓMPUTO Y TECNOLOGÍAS DE LA INFORMACIÓN	0.00	1,519.99	0.00	1,519.99	516.00	516.00	516.00	1,003.99	0.00	0.00
2961			REFACCIONES Y ACCESORIOS MENORES DE EQUIPO DE TRANSPORTE	1,276.00	15,915.20	0.00	17,191.20	16,841.33	16,841.33	16,841.33	349.87	0.00	0.00
2000			<b>MATERIALES Y SUMINISTROS</b>	<b>150,036.61</b>	<b>110,906.89</b>	<b>66,603.96</b>	<b>194,261.54</b>	<b>159,824.12</b>	<b>169,824.12</b>	<b>169,824.12</b>	<b>24,437.42</b>	<b>0.00</b>	<b>0.00</b>
3181			SERVICIO POSTAL DE MENSAJERÍA Y PAQUETERÍA	0.00	0.00	0.00	0.00	0.00	0.00	0.00	0.00	0.00	0.00
3231			ALQUILER DE EQUIPOS Y MUEBLES PARA LA ADMINISTRACIÓN	1,450.00	0.00	0.00	1,450.00	0.00	0.00	0.00	1,450.00	0.00	0.00
3341			CAPACITACIÓN Y ADIESTRAMIENTO	0.00	0.00	0.00	0.00	0.00	0.00	0.00	0.00	0.00	0.00
3361			SERVICIOS DE FOTOCOPIADO	31,277.28	10,427.84	10,427.84	31,277.28	31,268.90	31,268.90	31,268.90	8.38	0.00	0.00
3363			SERVICIOS DE IMPRESIÓN Y FORMAS CONTINUAS	0.00	0.00	0.00	0.00	0.00	0.00	0.00	0.00	0.00	0.00
3511			MANTENIMIENTO PREVENTIVO DE INMUEBLES	3,480.00	0.00	3,297.85	182.15	0.00	0.00	0.00	182.15	0.00	0.00
3521			MANTENIMIENTO Y REPARACIÓN DE MOBILIARIO Y EQUIPO DE OFICINA, EDUCACIONAL Y RECREATIVO	299.94	14,200.06	0.00	14,500.00	14,500.00	580.00	580.00	0.00	13,920.00	0.00
3532			MANTENIMIENTO Y REPARACIÓN DE EQUIPOS DE CÓMPUTO E IMPRESIÓN DIGITALIZADA	1,000.00	0.00	0.00	1,000.00	0.00	0.00	0.00	1,000.00	0.00	0.00
3551			MANTENIMIENTO Y REPARACIÓN DE EQUIPO DE TRANSPORTE	14,029.04	12,727.05	3,508.04	23,248.05	23,086.00	23,086.00	23,086.00	162.05	0.00	0.00
3751			VIÁTICOS Y GASTOS DE CAMINO	0.00	0.00	0.00	0.00	0.00	0.00	0.00	0.00	0.00	0.00
3991			OTROS SERVICIOS GENERALES	2,665.00	0.00	2,390.00	275.00	0.00	0.00	0.00	275.00	0.00	0.00
3000			<b>SERVICIOS GENERALES</b>	<b>54,201.26</b>	<b>37,354.95</b>	<b>19,623.73</b>	<b>71,932.48</b>	<b>68,854.90</b>	<b>54,934.90</b>	<b>54,934.90</b>	<b>3,077.58</b>	<b>13,920.00</b>	<b>0.00</b>

[The main body of the document is extremely faint and illegible due to heavy noise and low contrast. It appears to contain several paragraphs of text.]

CONFIDENTIAL - SECURITY INFORMATION  
NO FOREIGN DISSEM





MUNICIPIO DE CARDENAS, TABASCO.

ESTADO ANALITICO POR CLASIFICACIÓN ECONOMICA Y OBJETO DEL GASTO  
CORTE AL MES DE NOVIEMBRE

PP. U.R.	Capítulo /Partida	Descripción	Autorizado	Atracciones		Modificado	Comprometido	Devengado	Ejercido	Por Comprometer	Saldos	
				Ampliaciones	Reducciones						Por Devengar	Devengado por Ejercer
05		CONTRALORIA MUNICIPAL	8,258,904.10	4,689,217.23	4,344,143.59	5,603,877.74	8,388,855.40	8,219,758.04	8,219,758.04	215,022.34	169,097.36	0.00
	1111	DIETAS	0.00	0.00	0.00	0.00	0.00	0.00	0.00	0.00	0.00	0.00
	1131	SUELDO AL PERSONAL DE CONFIANZA	584,082.95	91,318.40	134,278.05	541,123.31	541,123.31	541,123.31	541,123.31	-0.00	0.00	0.00
	1132	SUELDO AL PERSONAL DE BASE	1,004,234.11	99,414.45	142,741.42	960,907.14	960,907.14	922,266.85	922,266.85	0.00	38,640.29	0.00
	1223	SUELDOS AL PERSONAL EVENTUAL	188,970.49	14,909.60	68,733.07	135,046.93	135,046.93	135,001.93	135,001.93	0.00	45.00	0.00
	1311	QUINQUENIO PERSONAL DE BASE	93,117.12	31,581.30	90,714.43	87,983.99	87,983.99	87,983.99	87,983.99	-0.00	0.00	0.00
	1314	ESTIMULOS ECONÓMICOS POR ANTIGÜEDAD	0.00	0.00	0.00	0.00	0.00	0.00	0.00	0.00	0.00	0.00
	1321	AGUINALDO	1,107,748.59	38,703.99	1,115,009.25	31,443.32	31,443.32	31,443.32	31,443.32	0.00	0.00	0.00
	1322	PRIMA VACACIONAL	95,330.61	69,971.52	96,181.83	69,120.33	69,120.33	69,120.33	69,120.33	0.00	0.00	0.00
	1325	BONO NAVIDENO	61,700.00	63,600.00	61,700.00	63,600.00	63,600.00	63,500.00	63,500.00	0.00	0.00	0.00
	1326	DESPENSA NAVIDEÑA	40,950.00	0.00	40,950.00	0.00	0.00	0.00	0.00	0.00	0.00	0.00
	1341	COMPENSACIONES	273,960.00	291,162.73	84,230.00	480,832.73	480,832.73	480,832.73	480,832.73	0.00	0.00	0.00
	1411	CUOTAS AL ISSET	406,746.45	67,255.21	73,944.49	409,057.17	400,057.17	400,057.17	400,057.17	0.00	0.00	0.00
	1441	SEGURO DE VIDA BUDOCRATAS	17,000.00	5,164.94	0.00	22,164.94	22,164.94	22,164.94	22,164.94	0.00	0.00	0.00
	1521	RIESGO DE TRABAJO	131,789.52	45,471.79	48,219.03	129,042.28	129,042.28	129,042.28	129,042.28	0.00	0.00	0.00
	1541	DESPENSA	160,549.20	28,329.54	32,047.24	156,831.50	156,831.50	156,831.50	156,831.50	0.00	0.00	0.00
	1542	BONO DE ÚTILES ESCOLARES	32,300.00	3,800.00	0.00	36,100.00	36,100.00	36,100.00	36,100.00	0.00	0.00	0.00
	1549	BONO DEL DÍA DE LAS MADRES	36,250.00	0.00	19,200.00	17,050.00	17,050.00	17,050.00	17,050.00	0.00	0.00	0.00
	154A	BONO DEL DÍA DEL PADRE	24,600.00	0.00	11,400.00	13,200.00	13,200.00	13,200.00	13,200.00	0.00	0.00	0.00
	154B	BONO DEL DÍA DE REYES	11,500.00	0.00	850.00	11,050.00	11,050.00	11,050.00	11,050.00	0.00	0.00	0.00
	1591	EROGACIONES ADICIONALES	210,455.00	39,851.00	47,551.00	202,755.00	202,796.00	202,796.00	202,796.00	0.00	0.00	0.00
	1592	OTRAS PRESTACIONES	71,823.58	27,230.93	16,400.00	82,654.51	82,654.51	79,842.44	79,842.44	0.00	2,812.07	0.00
	1595	DÍAS ADICIONALES	22,059.95	0.00	22,059.95	0.00	0.00	0.00	0.00	0.00	0.00	0.00
	1596	DÍAS ECONÓMICOS NO DISFRUTADOS	57,274.07	2,518.17	0.00	59,792.24	59,792.24	59,792.24	59,792.24	0.00	0.00	0.00
	1711	BONO DE ACTUACION	2,167,630.00	2,657,273.75	1,458,400.00	3,386,473.75	3,386,473.75	3,386,473.75	3,386,473.75	0.00	0.00	0.00
	1719	ESTIMULO DÍA DEL SERVIDOR PÚBLICO	97,500.00	0.00	13,600.00	83,900.00	83,900.00	83,900.00	83,900.00	0.00	0.00	0.00
	1000	SERVICIOS PERSONALES	6,917,882.60	3,577,497.31	3,524,209.77	6,971,170.14	6,971,170.14	6,929,672.78	6,929,672.78	0.00	41,497.36	0.00
	2111	PAPELERÍA	0.00	0.00	0.00	0.00	0.00	0.00	0.00	0.00	0.00	0.00
	2112	MATERIALES DE OFICINA	57.14	916.99	0.00	984.13	826.58	826.88	826.88	157.25	0.00	0.00
	2113	ÚTILES Y EQUIPOS MENORES DE OFICINA	307.50	1,401.16	0.00	1,708.66	1,401.16	1,401.16	1,401.16	307.50	0.00	0.00
	2114	OTROS ARTICULOS	1,100.76	0.00	0.00	1,100.76	406.00	406.00	406.00	694.76	0.00	0.00
	2121	MATERIALES DE IMPRESIÓN, REPRODUCCIÓN Y ENCUADERNACIÓN	1,995.00	0.00	0.00	1,995.00	0.00	0.00	0.00	1,995.00	0.00	0.00
	2141	MATERIALES Y ÚTILES MENORES PARA COMPUTADORAS	3,684.72	50.00	50.00	3,684.72	1,250.00	1,250.00	1,250.00	2,434.72	0.00	0.00
	2143	ARTÍCULOS DE LIMPIEZA PARA COMPUTADORAS, IMPRESORAS Y EQUIPOS DE COMUNICACIÓN	1,948.80	0.00	0.00	1,948.80	0.00	0.00	0.00	1,948.80	0.00	0.00
	2211	ALIMENTACIÓN Y VÍVERES	5,572.80	500.00	500.00	5,572.80	3,317.00	3,317.00	3,317.00	2,255.80	0.00	0.00



MUNICIPIO DE CARDENAS, TABASCO.

ESTADO ANALITICO POR CLASIFICACIÓN ECONOMICA Y OBJETO DEL GASTO  
CORTE AL MES DE: NOVIEMBRE

P.P.	U.R.	Capítulo /Partida	Descripción	Autorizado	Adecuaciones		Modificado	Comprometido	Devengado	Ejercido	Por Comprometer	Saldos	
					Ampliaciones	Reducciones						Por Devengar	Devengado por Ejercer
		2233	UTENSILIOS EN MATERIAL DESECHABLE	1,459.14	0.00	0.00	1,459.14	0.00	0.00	0.00	1,459.14	0.00	0.00
		2441	MATERIALES Y ARTICULOS DE CONSTRUCCIÓN A BASE DE MADERA PARA BIENES INMUEBLES	3,000.60	0.00	0.00	3,000.60	0.00	0.00	0.00	3,000.60	0.00	0.00
		2491	MATERIAL ELÉCTRICO Y ELECTRÓNICO PARA BIENES INMUEBLES	32,507.31	0.00	20,000.00	12,507.31	2,627.10	2,627.10	2,627.10	9,960.21	0.00	0.00
		2491	PINTURAS PARA BIENES INMUEBLES	1,327.50	2,704.75	663.75	3,368.50	3,025.00	3,025.00	3,025.00	343.50	0.00	0.00
		2611	COMBUSTIBLES	180,373.72	298,281.74	101,837.50	376,817.96	376,767.41	376,767.41	376,767.41	50.55	0.00	0.00
		2612	LUBRICANTES, ADITIVOS Y LIQUIDOS	1,860.10	0.00	0.00	1,860.10	120.00	120.00	120.00	1,740.10	0.00	0.00
		2711	UNIFORMES	56,434.00	28,217.00	33,553.20	51,097.80	25,380.80	25,380.80	25,380.80	25,717.03	0.00	0.00
		2911	HERRAMIENTAS MENORES PARA ACTIVIDADES PRODUCTIVAS	15,686.37	0.00	0.00	15,686.37	0.00	0.00	0.00	15,686.37	0.00	0.00
		2921	REFACCIONES Y ACCESORIOS MENORES DE EDIFICIOS	378.76	685.98	0.00	1,064.74	685.98	685.98	685.98	378.76	0.00	0.00
		2941	REFACCIONES Y ACCESORIOS MENORES DE EQUIPO DE CÓMPUTO Y TECNOLOGÍAS DE LA INFORMACIÓN	2,438.00	7,700.00	0.00	10,138.00	3,600.00	3,600.00	3,600.00	6,538.00	0.00	0.00
		2961	REFACCIONES Y ACCESORIOS MENORES DE EQUIPO DE TRANSPORTE	187,116.16	0.00	0.00	187,116.16	54,500.90	54,500.90	54,500.90	132,615.26	0.00	0.00
		2991	REFACCIONES Y ACCESORIOS MENORES OTROS BIENES MUEBLES	3,233.00	0.00	0.00	3,233.00	0.00	0.00	0.00	3,233.00	0.00	0.00
		2000	MATERIALES Y SUMINISTROS	500,579.26	340,457.62	156,604.45	684,432.55	473,908.23	473,908.23	473,908.23	210,524.32	0.00	0.00
		3171	SERVICIOS DE ACCESO A INTERNET	926.84	0.00	0.00	926.84	0.00	0.00	0.00	926.84	0.00	0.00
		3181	SERVICIO POSTAL DE MENSAJERIA Y PAQUETERIA	1,557.12	267.57	267.57	1,557.12	463.01	463.01	463.01	1,094.11	0.00	0.00
		3331	SERVICIOS DE CONSULTORÍA EN TECNOLOGÍAS DE LA INFORMACIÓN	701,800.00	648,634.00	584,834.00	765,600.00	765,600.00	638,000.00	638,000.00	0.00	127,600.00	0.00
		3361	SERVICIOS DE FOTOCOPIADO	69,420.49	10,137.85	23,137.85	64,420.49	64,420.02	64,420.02	64,420.02	0.47	0.00	0.00
		3511	MANTENIMIENTO PREVENTIVO DE INMUEBLES	11,310.00	0.00	10,270.40	1,039.60	0.00	0.00	0.00	1,039.60	0.00	0.00
		3521	MANTENIMIENTO Y REPARACIÓN DE MOBILIARIO Y EQUIPO DE OFICINA, EDUCACIONAL Y RECREATIVO	23,304.40	4,572.40	20,130.00	7,746.80	6,820.80	6,820.80	6,820.80	926.00	0.00	0.00
		3551	MANTENIMIENTO Y REPARACIÓN DE EQUIPO DE TRANSPORTE	21,903.28	72,178.80	10,953.28	83,128.80	82,858.80	82,858.80	82,858.80	270.00	0.00	0.00
		3711	PASAJES AÉREOS	4,052.99	11,354.13	2,702.13	12,704.99	12,463.99	12,463.99	12,463.99	241.00	0.00	0.00
		3751	VIÁTICOS Y GASTOS DE CAMINO	4,675.00	10,371.15	9,948.16	5,097.99	5,097.99	5,097.99	5,097.99	0.00	0.00	0.00
		3991	OTROS SERVICIOS GENERALES	1,392.00	5,746.40	1,085.98	6,052.42	6,052.42	6,052.42	6,052.42	0.00	0.00	0.00
		3000	SERVICIOS GENERALES	840,342.12	771,262.30	663,329.37	948,275.05	943,777.03	816,177.03	816,177.03	4,498.02	127,600.00	0.00
06		DIRECCIÓN DE DESARROLLO		5,052,074.15	2,551,667.18	2,195,296.30	5,408,445.03	5,106,034.86	5,083,350.06	5,083,350.06	302,410.17	22,684.80	0.00
		1111	DIETAS	0.00	0.00	0.00	0.00	0.00	0.00	0.00	0.00	0.00	0.00
		1131	SUELDO AL PERSONAL DE CONFIANZA	209,206.56	148,150.73	90,742.56	266,614.73	266,614.73	266,614.73	266,614.73	0.00	0.00	0.00
		1132	SUELDO AL PERSONAL DE BASE	688,258.17	105,461.16	168,259.50	825,459.83	825,459.83	815,043.48	815,043.48	0.00	10,416.35	0.00
		1223	SUELDOS AL PERSONAL EVENTUAL	149,385.60	1,037.40	119,511.00	30,912.00	30,912.00	30,912.00	30,912.00	0.00	0.00	0.00
		1311	QUINQUENIO PERSONAL DE BASE	91,376.64	16,222.30	18,066.84	89,532.10	89,532.10	89,532.10	89,532.10	0.00	0.00	0.00
		1314	ESTÍMULOS ECONÓMICOS POR ANTIGÜEDAD	34,150.00	10,245.00	0.00	44,395.00	44,395.00	44,395.00	44,395.00	0.00	0.00	0.00
		1321	AGUINALDO	590,780.65	13,188.04	597,147.29	6,821.40	6,821.40	6,821.40	6,821.40	0.00	0.00	0.00
		1322	PRIMA VACACIONAL	57,817.45	50,013.99	59,698.21	48,133.23	48,133.23	48,133.23	48,133.23	-0.00	0.00	0.00
		1325	BONO NAVIDEÑO	44,200.00	42,600.00	44,200.00	42,600.00	42,600.00	42,600.00	42,600.00	0.00	0.00	0.00



MUNICIPIO DE CARDENAS, TABASCO.

ESTADO ANALITICO POR CLASIFICACIÓN ECONOMICA Y OBJETO DEL GASTO  
CORTE AL MES DE: NOVIEMBRE

P.P.	U.R.	Capítulo /Partida	Descripción	Autorizado	Adecuaciones		Modificado	Comprometido	Devengado	Ejercido	Por Comprometer	Saldo	
					Ampliaciones	Reducciones						Por Devengar	Devengado por Ejercer
1326			DESPENSA NAVIDEÑA	29,400.00	0.00	29,400.00	0.00	0.00	0.00	0.00	0.00	0.00	0.00
1341			COMPENSACIONES	150,140.00	54,549.26	53,379.76	151,309.50	151,309.50	151,309.40	151,309.40	0.00	0.10	0.00
1411			CUOTAS AL ISSET	279,842.26	67,058.25	48,918.49	297,982.02	297,982.02	285,713.67	285,713.67	0.00	12,268.35	0.00
1441			SEGURO DE VIDA BURÓCRATAS	17,000.00	5,164.94	0.00	22,164.94	22,164.94	22,164.94	22,164.94	0.00	0.00	0.00
1521			RIESGO DE TRABAJO	84,114.24	36,806.70	19,538.45	101,382.49	101,382.49	101,382.49	101,382.49	0.00	0.00	0.00
1541			DESPENSA	116,634.00	41,429.64	36,326.36	121,737.28	121,737.28	121,737.28	121,737.28	0.00	0.00	0.00
1542			BONO DE ÚTILES ESCOLARES	32,300.00	0.00	0.00	32,300.00	32,300.00	32,300.00	32,300.00	0.00	0.00	0.00
1549			BONO DEL DÍA DE LAS MADRES	14,500.00	0.00	1,900.00	12,600.00	12,600.00	12,600.00	12,600.00	0.00	0.00	0.00
154A			BONO DEL DÍA DEL PADRE	24,300.00	0.00	10,000.00	14,300.00	14,300.00	14,300.00	14,300.00	0.00	0.00	0.00
154B			BONO DEL DÍA DE REYES	11,900.00	0.00	850.00	11,050.00	11,050.00	11,050.00	11,050.00	0.00	0.00	0.00
1591			EROGACIONES ADICIONALES	202,496.00	22,908.00	38,216.00	187,188.00	187,188.00	187,188.00	187,188.00	0.00	0.00	0.00
1592			OTRAS PRESTACIONES	90,688.94	6,824.20	18,382.02	79,131.12	79,131.12	79,131.12	79,131.12	0.00	0.00	0.00
1595			DÍAS ADICIONALES	15,242.57	0.00	15,242.57	0.00	0.00	0.00	0.00	0.00	0.00	0.00
1596			DÍAS ECONÓMICOS NO DISFRUTADOS	50,136.03	0.00	635.78	49,500.25	49,500.25	49,500.25	49,500.25	0.00	0.00	0.00
1711			BONO DE ACTUACIÓN	650,400.00	1,122,781.25	373,600.00	1,399,581.25	1,399,581.25	1,399,581.25	1,399,581.25	0.00	0.00	0.00
1719			ESTÍMULO DÍA DEL SERVIDOR PÚBLICO	70,000.00	0.00	4,100.00	65,900.00	65,900.00	65,900.00	65,900.00	0.00	0.00	0.00
1000			<b>SERVICIOS PERSONALES</b>	<b>3,904,269.11</b>	<b>1,744,440.86</b>	<b>1,748,114.83</b>	<b>3,900,595.14</b>	<b>3,900,595.14</b>	<b>3,877,910.34</b>	<b>3,877,910.34</b>	<b>-0.69</b>	<b>22,684.80</b>	<b>0.00</b>
2111			PAPELERIA	0.00	0.00	0.00	0.00	0.00	0.00	0.00	0.00	0.00	0.00
2112			MATERIALES DE OFICINA	0.00	0.00	0.00	0.00	0.00	0.00	0.00	0.00	0.00	0.00
2113			ÚTILES Y EQUIPOS MENORES DE OFICINA	2,320.00	0.00	0.00	2,320.00	0.00	0.00	0.00	2,320.00	0.00	0.00
2114			OTROS ARTÍCULOS	1,503.50	2,799.20	0.00	3,802.70	1,693.94	1,693.94	1,693.94	2,108.76	0.00	0.00
2143			ARTÍCULOS DE LIMPIEZA PARA COMPUTADORAS, IMPRESORAS Y EQUIPOS DE COMUNICACIÓN	267.00	0.00	0.00	267.00	0.00	0.00	0.00	267.00	0.00	0.00
2211			ALIMENTACIÓN Y VÍVERES	17,480.80	0.00	2,799.20	14,681.60	3,232.28	3,232.28	3,232.28	11,449.32	0.00	0.00
2233			UTENSILIOS EN MATERIAL DESECHABLE	354.96	854.96	354.96	854.96	805.07	805.07	805.07	49.89	0.00	0.00
2411			MATERIALES Y ARTÍCULOS DE CONSTRUCCIÓN NO METÁLICOS PARA BIENES INMUEBLES	0.00	0.00	0.00	0.00	0.00	0.00	0.00	0.00	0.00	0.00
2461			MATERIAL ELÉCTRICO Y ELECTRÓNICO PARA BIENES INMUEBLES	2,244.60	0.00	0.00	2,244.60	0.00	0.00	0.00	2,244.60	0.00	0.00
2511			PRODUCTOS QUÍMICOS BÁSICOS	925.68	0.00	0.00	925.68	0.00	0.00	0.00	925.68	0.00	0.00
2611			COMBUSTIBLES	585,367.50	501,893.15	212,000.00	875,260.65	875,260.65	875,260.65	875,260.65	0.00	0.00	0.00
2612			LUBRICANTES, ADITIVOS Y LÍQUIDOS	500.00	0.00	0.00	500.00	0.00	0.00	0.00	500.00	0.00	0.00
2711			UNIFORMES	318,884.00	177,431.28	159,442.00	336,873.28	167,600.28	167,600.28	167,600.28	169,273.00	0.00	0.00
2721			PRENDAS Y ACCESORIOS DE SEGURIDAD PERSONAL	14,616.00	0.00	6,536.33	8,079.67	0.00	0.00	0.00	8,079.67	0.00	0.00
2911			HERRAMIENTAS MENORES PARA ACTIVIDADES PRODUCTIVAS	16,742.79	0.00	0.00	16,742.79	2,146.01	2,146.01	2,146.01	14,596.78	0.00	0.00
2921			REFACCIONES Y ACCESORIOS MENORES DE EDIFICIOS	207.86	0.00	0.00	207.86	0.00	0.00	0.00	207.86	0.00	0.00
2941			REFACCIONES Y ACCESORIOS MENORES DE EQUIPO DE CÓMPUTO Y TECNOLOGÍAS DE LA INFORMACIÓN	0.00	0.00	0.00	0.00	0.00	0.00	0.00	0.00	0.00	0.00




MUNICIPIO DE CARDENAS, TABASCO.

ESTADO ANALITICO POR CLASIFICACIÓN ECONOMICA Y OBJETO DEL GASTO  
CORTE AL MES DE: NOVIEMBRE

P.P	U.R	Capítulo /Partida	Descripción	Autorizado	Adecuaciones		Modificado	Comprometido	Devengado	Ejercido	Saldos		
					Ampliaciones	Reducciones					Por Comprometer	Por Devengar	Devengado por Ejercer
		2961	REFACCIONES Y ACCESORIOS MENORES DE EQUIPO DE TRANSPORTE	90,001.89	37,501.89	43,909.89	83,593.89	62,767.83	62,767.83	62,767.83	20,826.06	0.00	0.00
		2981	REFACCIONES Y ACCESORIOS MENORES DE MAQUINARIA Y OTROS EQUIPOS	11,081.62	0.00	10,000.00	1,081.62	950.01	950.01	950.01	131.61	0.00	0.00
		2991	REFACCIONES Y ACCESORIOS MENORES OTROS BIENES MUEBLES	160.00	0.00	0.00	160.00	0.00	0.00	0.00	160.00	0.00	0.00
		2000	MATERIALES Y SUMINISTROS	1,062,658.20	719,980.48	435,042.38	1,347,596.30	1,114,456.07	1,114,456.07	1,114,456.07	233,140.23	0.00	0.00
		3361	SERVICIOS DE FOTOCOPIADO	228.00	0.00	0.00	228.00	0.00	0.00	0.00	228.00	0.00	0.00
		3363	SERVICIOS DE IMPRESIÓN Y FORMAS CONTINUAS	37,785.84	0.00	0.00	37,785.84	6,153.65	6,153.65	6,153.65	31,632.19	0.00	0.00
		3511	MANTENIMIENTO PREVENTIVO DE INMUEBLES	2,720.20	0.00	0.00	2,720.20	0.00	0.00	0.00	2,720.20	0.00	0.00
		3551	MANTENIMIENTO Y REPARACIÓN DE EQUIPO DE TRANSPORTE	9,198.80	0.00	0.00	9,198.80	0.00	0.00	0.00	9,198.80	0.00	0.00
		3571	MANTENIMIENTO, INSTALACIÓN Y REPARACIÓN DE EQUIPO DIVERSO	1,392.00	87,245.84	696.00	87,941.84	84,192.00	84,192.00	84,192.00	3,749.54	0.00	0.00
		3572	MANTENIMIENTO, INSTALACIÓN Y REPARACIÓN DE EQUIPO DE CONSTRUCCIÓN	9,280.00	0.00	0.00	9,280.00	0.00	0.00	0.00	9,280.00	0.00	0.00
		3751	VIÁTICOS Y GASTOS DE CAMINO	6,040.00	0.00	0.00	6,040.00	0.00	0.00	0.00	6,040.00	0.00	0.00
		3901	OTROS SERVICIOS GENERALES	18,502.00	0.00	11,443.09	7,058.91	638.00	638.00	638.00	6,420.91	0.00	0.00
		3000	SERVICIOS GENERALES	85,146.84	87,245.84	12,139.09	160,253.59	90,983.65	90,983.65	90,983.65	69,269.94	0.00	0.00
07			DIRECCION DE FOMENTO ECONOMICO Y TURISMO	1,965,798.18	1,161,315.64	1,002,989.35	2,124,124.47	2,081,912.50	2,081,912.50	2,081,912.50	42,211.97	0.00	0.00
		1111	DIETAS	0.00	0.00	0.00	0.00	0.00	0.00	0.00	0.00	0.00	0.00
		1131	SUELDO AL PERSONAL DE CONFIANZA	300,399.36	63,056.75	50,079.36	313,376.75	313,376.75	313,376.75	313,376.75	0.00	0.00	0.00
		1132	SUELDO AL PERSONAL DE BASE	0.00	0.00	0.00	0.00	0.00	0.00	0.00	0.00	0.00	0.00
		1223	SUELDOS AL PERSONAL EVENTUAL	174,283.20	5,909.40	66,441.33	113,751.27	113,751.27	113,751.27	113,751.27	0.00	0.00	0.00
		1311	QUINQUENIO PERSONAL DE BASE	0.00	0.00	0.00	0.00	0.00	0.00	0.00	0.00	0.00	0.00
		1321	AGUINALDO	205,472.01	29,801.28	309,955.29	25,318.00	25,318.00	25,318.00	25,318.00	0.00	0.00	0.00
		1322	PRIMA VACACIONAL	33,765.92	19,059.67	35,645.50	17,180.09	17,180.09	17,180.09	17,180.09	-0.00	0.00	0.00
		1325	BONO NAVIDEÑO	23,300.00	20,600.00	23,300.00	20,600.00	20,600.00	20,600.00	20,600.00	0.00	0.00	0.00
		1375	DESPENSA NAVIDEÑA	15,750.00	0.00	15,750.00	0.00	0.00	0.00	0.00	0.00	0.00	0.00
		1341	COMPENSACIONES	100,800.00	52,545.55	26,200.00	127,145.55	127,145.55	127,145.55	127,145.55	0.00	0.00	0.00
		1411	CUOTAS AL ISSET	78,103.92	45,027.52	25,159.57	97,971.87	97,971.87	97,971.87	97,971.87	0.00	0.00	0.00
		1521	RIESGO DE TRABAJO	0.00	0.00	0.00	0.00	0.00	0.00	0.00	0.00	0.00	0.00
		1541	DESPENSA	35,132.16	14,318.56	8,829.16	40,621.56	40,621.56	40,621.56	40,621.56	0.00	0.00	0.00
		1549	BONO DEL DÍA DE LAS MADRES	21,750.00	0.00	13,750.00	8,000.00	8,000.00	8,000.00	8,000.00	0.00	0.00	0.00
		154A	BONO DEL DÍA DEL PADRE	12,300.00	0.00	9,800.00	2,500.00	2,500.00	2,500.00	2,500.00	0.00	0.00	0.00
		1591	EROGACIONES ADICIONALES	0.00	0.00	0.00	0.00	0.00	0.00	0.00	0.00	0.00	0.00
		1592	OTRAS PRESTACIONES	29,808.72	3,504.75	5,073.14	28,240.33	28,240.33	28,240.33	28,240.33	0.00	0.00	0.00
		1595	DÍAS ADICIONALES	4,172.21	0.00	4,172.21	0.00	0.00	0.00	0.00	0.00	0.00	0.00
		1711	BONO DE ACTUACIÓN	626,400.00	687,305.00	313,200.00	1,000,505.00	1,000,505.00	1,000,505.00	1,000,505.00	0.00	0.00	0.00
		1719	ESTIMULO DÍA DEL SERVIDOR PÚBLICO	37,500.00	0.00	11,500.00	26,000.00	26,000.00	26,000.00	26,000.00	0.00	0.00	0.00
		1000	SERVICIOS PERSONALES	1,798,937.50	941,128.48	918,855.56	1,821,210.42	1,821,210.42	1,821,210.42	1,821,210.42	0.00	0.00	0.00
		2111	PAPELERÍA	88.68	0.00	0.00	88.68	0.00	0.00	0.00	88.68	0.00	0.00

**MUNICIPIO DE CARDENAS, TABASCO.**  
**ESTADO ANALITICO POR CLASIFICACIÓN ECONOMICA Y OBJETO DEL GASTO**  
**CORTE AL MES DE: NOVIEMBRE**

P.P.	U.R.	Capítulo /Partida	Descripción	Autorizado	Adecuaciones		Modificado	Comprometido	Devengado	Ejercido	Por Comprometer	Saldos	
					Ampliaciones	Reducciones						Por Devengar	Devengado por Ejercer
		2112	MATERIALES DE OFICINA	195.07	0.00	0.00	195.07	0.00	0.00	0.00	195.07	0.00	0.00
		2114	OTROS ARTÍCULOS	569.80	0.00	0.00	569.80	0.00	0.00	0.00	569.80	0.00	0.00
		2121	MATERIALES DE IMPRESIÓN, REPRODUCCIÓN Y ENCUADERNACIÓN	0.00	0.00	0.00	0.00	0.00	0.00	0.00	0.00	0.00	0.00
		2211	ALIMENTACIÓN Y VÍVERES	18,749.35	0.00	0.00	18,749.35	3,690.00	3,690.00	3,690.00	15,059.35	0.00	0.00
		2411	MATERIALES Y ARTÍCULOS DE CONSTRUCCIÓN NO METÁLICOS PARA BIENES INMUEBLES	23.94	0.00	0.00	23.94	0.00	0.00	0.00	23.94	0.00	0.00
		2461	MATERIAL ELÉCTRICO Y ELECTRÓNICO PARA BIENES INMUEBLES	3,188.33	0.00	0.00	3,188.33	0.00	0.00	0.00	3,188.33	0.00	0.00
		2611	COMBUSTIBLES	95,519.91	177,452.28	55,724.91	217,247.28	217,247.28	217,247.28	217,247.28	0.00	0.00	0.00
		2612	LUBRICANTES, ADITIVOS Y LÍQUIDOS	0.00	0.00	0.00	0.00	0.00	0.00	0.00	0.00	0.00	0.00
		2911	HERRAMIENTAS MENORES PARA ACTIVIDADES PRODUCTIVAS	119.98	0.00	0.00	119.98	0.00	0.00	0.00	119.98	0.00	0.00
		2921	REFACCIONES Y ACCESORIOS MENORES DE EDIFICIOS	530.56	0.00	0.00	530.56	0.00	0.00	0.00	530.56	0.00	0.00
		2961	REFACCIONES Y ACCESORIOS MENORES DE EQUIPO DE TRANSPORTE	14,337.60	15,892.48	9,556.88	20,671.20	11,507.20	11,507.20	11,507.20	9,164.00	0.00	0.00
		<b>2000</b>	<b>MATERIALES Y SUMINISTROS</b>	<b>133,323.22</b>	<b>193,344.76</b>	<b>65,283.79</b>	<b>261,364.19</b>	<b>232,444.48</b>	<b>232,444.48</b>	<b>232,444.48</b>	<b>26,939.71</b>	<b>0.00</b>	<b>0.00</b>
		3231	ALQUILER DE EQUIPOS Y MUEBLES PARA LA ADMINISTRACIÓN	721.06	0.00	0.00	721.06	0.00	0.00	0.00	721.06	0.00	0.00
		3361	SERVICIOS DE FOTOCOPIADO	0.00	0.00	0.00	0.00	0.00	0.00	0.00	0.00	0.00	0.00
		3363	SERVICIOS DE IMPRESIÓN Y FORMAS CONTINUAS	0.00	0.00	0.00	0.00	0.00	0.00	0.00	0.00	0.00	0.00
		3511	MANTENIMIENTO PREVENTIVO DE INMUEBLES	4,048.40	0.00	0.00	4,048.40	0.00	0.00	0.00	4,048.40	0.00	0.00
		3521	MANTENIMIENTO Y REPARACIÓN DE MOBILIARIO Y EQUIPO DE OFICINA, EDUCACIONAL Y RECREATIVO	15,312.00	10,208.00	10,208.00	15,312.00	11,623.20	11,623.20	11,623.20	3,688.80	0.00	0.00
		3532	MANTENIMIENTO Y REPARACIÓN DE EQUIPOS DE CÓMPUTO E IMPRESIÓN DIGITALIZADA	0.00	0.00	0.00	0.00	0.00	0.00	0.00	0.00	0.00	0.00
		3551	MANTENIMIENTO Y REPARACIÓN DE EQUIPO DE TRANSPORTE	4,814.00	15,634.40	0.00	21,448.40	16,634.40	16,634.40	16,634.40	4,814.00	0.00	0.00
		3991	OTROS SERVICIOS GENERALES	8,642.00	0.00	8,642.00	0.00	0.00	0.00	0.00	0.00	0.00	0.00
		<b>3000</b>	<b>SERVICIOS GENERALES</b>	<b>33,537.16</b>	<b>26,842.40</b>	<b>18,850.00</b>	<b>41,525.86</b>	<b>28,257.60</b>	<b>28,257.60</b>	<b>28,257.60</b>	<b>13,272.26</b>	<b>0.00</b>	<b>0.00</b>
08			<b>DIRECCIÓN DE OBRAS, ORDENAMIENTO TERRITORIAL Y SERVICIOS MUNICIPALES</b>	<b>21,491,893.64</b>	<b>30,822,212.85</b>	<b>15,352,877.41</b>	<b>36,961,229.08</b>	<b>35,262,138.08</b>	<b>34,023,203.80</b>	<b>34,021,063.20</b>	<b>1,699,091.00</b>	<b>1,238,934.28</b>	<b>2,140.60</b>
		1111	DIETAS	0.00	0.00	0.00	0.00	0.00	0.00	0.00	0.00	0.00	0.00
		1131	SUELDO AL PERSONAL DE CONFIANZA	1,461,391.44	645,891.43	743,776.94	1,363,505.93	1,363,505.93	1,363,505.93	1,363,505.93	0.00	0.00	0.00
		1132	SUELDO AL PERSONAL DE BASE	1,272,875.44	406,806.64	412,520.36	1,267,161.72	1,267,161.72	1,267,161.12	1,267,161.12	0.00	0.60	0.00
		-1223	SUELDOS AL PERSONAL EVENTUAL	3,840,019.20	2,575,904.87	2,129,370.78	4,286,553.29	4,286,553.29	4,286,553.29	4,286,553.29	0.00	0.00	0.00
		1311	QUINQUENIO PERSONAL DE BASE	102,084.96	15,899.06	17,655.63	100,328.39	100,328.39	100,328.39	100,328.39	0.00	0.00	0.00
		1314	ESTÍMULOS ECONÓMICOS POR ANTIGÜEDAD	11,350.00	3,500.00	95.00	14,755.00	14,755.00	14,755.00	14,755.00	0.00	0.00	0.00
		1321	AGUINALDO	3,028,882.43	1,199,459.25	3,230,512.91	997,828.77	997,828.77	997,828.77	997,828.77	0.00	0.00	0.00
		1322	PRIMA VACACIONAL	361,330.31	333,513.92	360,200.08	334,644.15	334,644.15	334,644.15	334,644.15	0.00	0.00	0.00
		1325	BONO NAVIDEÑO	285,700.00	282,200.00	285,700.00	282,200.00	282,200.00	282,200.00	282,200.00	0.00	0.00	0.00
		1326	DESPENSA NAVIDEÑA	195,300.00	0.00	195,300.00	0.00	0.00	0.00	0.00	0.00	0.00	0.00
		1341	COMPENSACIONES	456,690.00	826,501.27	145,120.00	1,138,071.27	1,138,071.27	1,138,071.27	1,138,071.27	0.00	0.00	0.00
		1411	CUOTAS AL ISSET	703,030.59	982,904.07	378,876.74	1,307,057.92	1,307,057.92	1,307,057.92	1,307,057.92	0.00	0.00	0.00







MUNICIPIO DE CARDENAS, TABASCO.

ESTADO ANALITICO POR CLASIFICACIÓN ECONOMICA Y OBJETO DEL GASTO  
CORTE AL MES DE: NOVIEMBRE

P.P.	U.R.	Capítulo /Partida	Descripción	Autorizado	Adecuaciones		Modificado	Comprometido	Devengado	Ejercida	Saldos		
					Ampliaciones	Reducciones					Por Comprometer	Por Devengar	Devengado por Ejercer
1441			SEGURO DE VIDA BURÓCRATAS	23,000.00	8,291.68	0.00	31,291.68	31,291.68	31,291.68	31,291.68	0.00	0.00	0.00
1521			RIESGO DE TRABAJO	127,776.72	54,193.60	33,344.72	148,625.60	148,625.60	148,625.60	148,625.60	0.00	0.00	0.00
1541			DESPENSA	321,318.48	57,766.58	61,138.76	317,946.30	317,946.30	317,946.30	317,946.30	0.00	0.00	0.00
1542			BONO DE ÚTILES ESCOLARES	43,700.00	0.00	0.00	43,700.00	43,700.00	43,700.00	43,700.00	0.00	0.00	0.00
1548			BONO DEL DÍA DE LAS MADRES	118,900.00	0.00	49,200.00	69,700.00	69,700.00	69,700.00	69,700.00	0.00	0.00	0.00
154A			BONO DEL DÍA DEL PADRE	73,650.00	0.00	31,050.00	42,600.00	42,600.00	42,600.00	42,600.00	0.00	0.00	0.00
154B			BONO DEL DÍA DE REYES	16,100.00	0.00	500.00	15,600.00	15,600.00	15,600.00	15,600.00	0.00	0.00	0.00
1591			EROGACIONES ADICIONALES	265,024.00	107,455.00	89,275.00	283,204.00	283,204.00	283,204.00	283,204.00	0.00	0.00	0.00
1592			OTRAS PRESTACIONES	282,046.50	128,278.41	101,624.98	308,697.93	308,697.93	308,697.93	308,697.93	0.00	0.00	0.00
1595			DÍAS ADICIONALES	37,975.93	0.00	37,975.93	0.00	0.00	0.00	0.00	0.00	0.00	0.00
1596			DÍAS ECONÓMICOS NO DISFRUTADOS	72,193.94	4,517.31	0.00	76,611.25	76,611.25	76,611.25	76,611.25	0.00	0.00	0.00
1711			BONO DE ACTUACIÓN	4,931,400.00	18,129,636.75	4,222,748.00	18,838,288.75	18,838,288.75	18,838,288.75	18,838,288.75	0.00	0.00	0.00
1719			ESTÍMULO DÍA DEL SERVIDOR PÚBLICO	465,900.00	0.00	150,500.00	314,500.00	314,500.00	314,500.00	314,500.00	0.00	0.00	0.00
1000			SERVICIOS PERSONALES	18,495,737.94	25,758,519.34	12,676,485.83	31,582,771.95	31,582,771.95	31,582,771.35	31,582,771.35	0.00	0.60	0.00
2111			PAPELERÍA	1,912.88	0.00	0.00	1,912.88	1,130.83	1,130.83	1,130.83	782.05	0.00	0.00
2112			MATERIALES DE OFICINA	1,455.74	485.20	485.20	1,455.74	987.01	987.01	987.01	468.73	0.00	0.00
2114			OTROS ARTÍCULOS	277.24	548.68	277.24	548.68	364.64	364.64	364.64	184.04	0.00	0.00
2121			MATERIALES DE IMPRESIÓN, REPRODUCCIÓN Y ENCUADERNACIÓN	0.00	0.00	0.00	0.00	0.00	0.00	0.00	0.00	0.00	0.00
2141			MATERIALES Y ÚTILES MENORES PARA COMPUTADORAS	550.00	88.00	66.00	550.00	88.00	88.00	88.00	462.00	0.00	0.00
2161			MATERIAL DE LIMPIEZA	1,392.00	0.00	0.00	1,392.00	0.00	0.00	0.00	1,392.00	0.00	0.00
2211			ALIMENTACIÓN Y VÍVERES	46,573.05	0.00	0.00	46,573.05	18,413.61	18,413.61	18,413.61	28,159.24	0.00	0.00
2421			MATERIALES Y ARTÍCULOS DE CONSTRUCCIÓN A BASE DE CEMENTO Y PRODUCTOS DE CONCRETO PARA BIENES INMUEBLES	22.34	0.00	0.00	22.34	0.00	0.00	0.00	22.34	0.00	0.00
2461			MATERIAL ELÉCTRICO Y ELECTRÓNICO PARA BIENES INMUEBLES	0.00	404.60	0.00	404.60	404.60	404.60	404.60	0.00	0.00	0.00
2471			ARTÍCULOS METÁLICOS PARA BIENES INMUEBLES	1,450.00	210,000.00	90,000.00	1,210,000.00	104,308.38	104,308.38	104,308.38	17,141.62	0.00	0.00
2491			PINTURAS PARA BIENES INMUEBLES	730.80	500.00	0.00	1,230.80	480.01	480.01	480.01	750.79	0.00	0.00
2493			OTROS MATERIALES Y ARTÍCULOS DE CONSTRUCCIÓN Y REPARACIÓN PARA BIENES INMUEBLES	0.00	0.00	0.00	0.00	0.00	0.00	0.00	0.00	0.00	0.00
2521			FERTILIZANTES, PESTICIDAS Y OTROS AGROQUÍMICOS	0.00	29,000.00	0.00	29,000.00	29,000.00	29,000.00	29,000.00	0.00	0.00	0.00
2611			COMBUSTIBLES	422,183.37	332,049.85	175,916.37	578,316.85	578,316.85	578,316.85	578,176.25	0.00	0.00	2,140.60
2612			LUBRICANTES, ADITIVOS Y LÍQUIDOS	3,599.99	0.00	0.00	3,599.99	0.00	0.00	0.00	3,599.99	0.00	0.00
2711			UNIFORMES	492,675.20	251,372.45	246,361.49	500,985.16	245,565.04	245,565.04	245,565.04	255,121.12	0.00	0.00
2721			PRENDAS Y ACCESORIOS DE SEGURIDAD PERSONAL	90,804.80	0.00	86,758.00	4,036.80	4,036.80	4,036.80	4,036.80	0.00	0.00	0.00
2911			HERRAMIENTAS MENORES PARA ACTIVIDADES PRODUCTIVAS	55,753.15	150,000.00	2,991.60	202,771.55	92,252.67	92,252.67	92,252.67	110,518.88	0.00	0.00
2921			REFACCIONES Y ACCESORIOS MENORES DE EDIFICIOS	5,423.37	0.00	0.00	5,423.37	0.00	0.00	0.00	5,423.37	0.00	0.00
2931			REFACCIONES Y ACCESORIOS MENORES DE MOBILIARIO Y EQUIPO DE ADMINISTRACIÓN, EDUCACIONAL Y RECREATIVO	0.00	0.00	0.00	0.00	0.00	0.00	0.00	0.00	0.00	0.00



MUNICIPIO DE CARDENAS, TABASCO.

ESTADO ANALITICO POR CLASIFICACIÓN ECONOMICA Y OBJETO DEL GASTO  
CORTE AL MES DE: NOVIEMBRE

P.P.	U.R.	Capítulo /Partida	Descripción	Autorizado	Adecuaciones		Modificado	Comprometido	Devengado	Ejercido	Saldos		Devenido por Ejercer
					Ampliaciones	Reducciones					Por Comprometer	Por Devengar	
		2941	REFACCIONES Y ACCESORIOS MENORES DE EQUIPO DE CÓMPUTO Y TECNOLOGÍAS DE LA INFORMACIÓN	2,552.00	3,248.00	0.00	5,800.00	3,248.00	3,248.00	3,248.00	2,552.00	0.00	0.00
		2961	REFACCIONES Y ACCESORIOS MENORES DE EQUIPO DE TRANSPORTE	1,344,169.39	157,493.63	328,899.08	1,172,763.94	620,190.96	613,486.16	613,486.16	552,572.98	6,704.80	0.00
		2971	REFACCIONES Y ACCESORIOS MENORES DE EQUIPO DE DEFENSA Y SEGURIDAD	407.00	0.00	0.00	407.00	0.00	0.00	0.00	407.00	0.00	0.00
		2981	REFACCIONES Y ACCESORIOS MENORES DE MAQUINARIA Y OTROS EQUIPOS	760.00	226,273.88	0.00	227,033.88	226,273.80	226,273.88	226,273.88	760.00	0.00	0.00
		2000	MATERIALES Y SUMINISTROS	2,472,708.32	1,364,464.29	931,786.98	2,905,385.63	1,925,061.48	1,918,356.68	1,916,215.02	900,324.15	6,704.80	2,140.00
		3161	SERVICIO POSTAL DE MENSAJERÍA Y PAQUETERÍA	270.55	0.00	0.00	270.55	0.00	0.00	0.00	270.55	0.00	0.00
		3251	ALQUILER DE VEHÍCULOS	0.00	3,402,791.73	1,553,448.40	1,849,343.33	1,232,229.88	0.00	0.00	617,114.45	1,232,229.88	0.00
		3341	CAPACITACIÓN Y ADIESTRAMIENTO	0.00	0.00	0.00	0.00	0.00	0.00	0.00	0.00	0.00	0.00
		3361	SERVICIOS DE FOTOCOPIADO	159,400.45	154,158.16	53,158.16	260,490.45	260,120.36	260,120.36	260,120.36	370.09	0.00	0.00
		3363	SERVICIOS DE IMPRESIÓN Y FORMAS CONTINUAS	82,546.08	0.00	0.00	82,546.08	27,971.89	27,971.89	27,971.89	54,674.19	0.00	0.00
		3511	MANTENIMIENTO PREVENTIVO DE INMUEBLES	28,855.00	0.00	28,855.00	0.00	0.00	0.00	0.00	0.00	0.00	0.00
		3521	MANTENIMIENTO Y REPARACIÓN DE MOBILIARIO Y EQUIPO DE OFICINA, EDUCACIONAL Y RECREATIVO	12,435.20	0.00	9,000.00	3,435.20	0.00	0.00	0.00	3,435.20	0.00	0.00
		3532	MANTENIMIENTO Y REPARACIÓN DE EQUIPOS DE CÓMPUTO E IMPRESIÓN DIGITALIZADA	0.00	0.00	0.00	0.00	0.00	0.00	0.00	0.00	0.00	0.00
		3551	MANTENIMIENTO Y REPARACIÓN DE EQUIPO DE TRANSPORTE	138,414.04	74,633.83	69,210.04	143,837.83	143,837.83	143,837.83	143,837.83	0.00	0.00	0.00
		3571	MANTENIMIENTO, INSTALACIÓN Y REPARACIÓN DE EQUIPO DIVERSO	0.00	0.00	0.00	0.00	0.00	0.00	0.00	0.00	0.00	0.00
		3572	MANTENIMIENTO, INSTALACIÓN Y REPARACIÓN DE EQUIPO DE CONSTRUCCIÓN	580.00	0.00	0.00	580.00	0.00	0.00	0.00	580.00	0.00	0.00
		3711	PASAJES AEREOS	52,281.32	30,401.00	0.00	82,682.32	54,312.39	54,312.39	54,312.39	28,350.04	0.00	0.00
		3751	VIÁTICOS Y GASTOS DE CAMINO	17,548.72	22,599.00	1,000.00	39,247.72	25,295.29	25,295.29	25,295.29	13,952.43	0.00	0.00
		3791	PEAJES Y ESTACIONAMIENTOS DE VEHICULOS	1,290.02	645.00	645.00	1,290.02	1,290.01	1,290.01	1,290.01	0.01	0.00	0.00
		3891	OTROS SERVICIOS GENERALES	28,538.00	0.00	28,538.00	0.00	0.00	0.00	0.00	0.00	0.00	0.00
		3000	SERVICIOS GENERALES	522,447.28	3,685,225.72	1,743,852.60	2,463,823.60	1,745,056.65	512,827.77	512,827.77	718,765.65	1,232,228.88	0.00
		5151	BIENES DE TECNOLOGIA DE LA INFORMACION	0.00	4,000.00	752.00	3,248.00	3,248.00	3,248.00	3,248.00	0.00	0.00	0.00
		5000	BIENES MUEBLES, INMUEBLES E INTANGIBLES	0.00	4,000.00	752.00	3,248.00	3,248.00	3,248.00	3,248.00	0.00	0.00	0.00
00			DIRECCION DE EDUCACION, CULTURA Y RECREACION	21,673,729.38	5,730,174.63	10,208,806.57	17,195,097.44	16,842,727.03	16,842,727.03	16,842,727.03	352,370.41	0.00	0.00
		1111	DIETAS	0.00	0.00	0.00	0.00	0.00	0.00	0.00	0.00	0.00	0.00
		1131	SUELDO AL PERSONAL DE CONFIANZA	1,673,312.64	610,730.74	715,418.64	1,568,624.74	1,568,624.74	1,568,624.74	1,568,624.74	0.00	0.00	0.00
		1132	SUELDO AL PERSONAL DE BASE	4,390,350.55	853,631.02	1,197,592.55	4,046,389.02	4,046,389.02	4,046,389.02	4,046,389.02	-0.00	0.00	0.00
		1223	SUELDOS AL PERSONAL EVENTUAL	1,132,086.40	52,704.45	568,509.30	616,283.55	616,283.55	616,283.55	616,283.55	-0.00	0.00	0.00
		1311	QUINQUENIO PERSONAL DE BASE	458,564.88	154,428.38	184,653.86	428,339.40	428,339.40	428,339.40	428,339.40	0.00	0.00	0.00
		4314	ESTÍMULOS ECONÓMICOS POR ANTIGÜEDAD	48,500.00	12,975.00	0.00	61,525.00	61,525.00	61,525.00	61,525.00	0.00	0.00	0.00
		1321	AGUINALDO	3,055,089.44	192,316.80	3,109,022.85	138,383.39	138,383.39	138,383.39	138,383.39	0.00	0.00	0.00
		1322	PRIMA VACACIONAL	358,770.62	278,468.00	363,341.41	273,897.21	273,897.21	273,897.21	273,897.21	-0.00	0.00	0.00
		1325	BONO NAVIDEÑO	302,700.00	282,000.00	302,700.00	282,000.00	282,000.00	282,000.00	282,000.00	0.00	0.00	0.00
		1326	DESPENSA NAVIDEÑA	201,600.00	0.00	201,600.00	0.00	0.00	0.00	0.00	0.00	0.00	0.00



MUNICIPIO DE CARDENAS, TABASCO.

ESTADO ANALITICO POR CLASIFICACIÓN ECONOMICA Y OBJETO DEL GASTO  
CORTE AL MES DE: NOVIEMBRE

P.P. U.R.	Capítulo /Partida	Descripción	Autorizado	Adecuaciones		Modificado	Comprometido	Devengado	Ejercido	Saldos		
				Ampliaciones	Reducciones					Por Comprometer	Por Devenegar	Devengado por Ejercer
1341		COMPENSACIONES	747,743.28	598,848.02	386,944.28	959,647.02	959,647.02	959,647.02	959,647.02	0.00	0.00	0.00
1411		CUOTAS AL ISSET	1,549,373.32	776,708.23	774,689.32	1,551,392.23	1,551,392.23	1,551,392.23	1,551,392.23	0.00	0.00	0.00
1441		SEGURO DE VIDA BURÓCRATAS	90,000.00	27,343.00	0.00	117,343.80	117,343.80	117,343.80	117,343.80	0.00	0.00	0.00
1521		RIESGO DE TRABAJO	493,366.48	172,062.34	151,907.56	513,443.26	513,443.26	513,443.26	513,443.26	0.00	0.00	0.00
1541		DESPENSA	750,454.79	255,964.19	285,517.70	719,901.28	719,901.28	719,901.28	719,901.28	0.00	0.00	0.00
1542		BONO DE UTILES ESCOLARES	171,000.00	3,800.00	0.00	174,800.00	174,800.00	174,800.00	174,800.00	0.00	0.00	0.00
1546		BONO DEL DÍA DE LAS MADRES	152,250.00	0.00	46,050.00	106,200.00	106,200.00	106,200.00	106,200.00	0.00	0.00	0.00
154A		BONO DEL DÍA DEL PADRE	140,850.00	0.00	80,050.00	60,800.00	60,800.00	60,800.00	60,800.00	0.00	0.00	0.00
154B		BONO DEL DÍA DE REYES	63,000.00	0.00	5,150.00	57,850.00	57,850.00	57,850.00	57,850.00	0.00	0.00	0.00
1591		EROGACIONES ADICIONALES	1,205,582.80	241,667.64	324,264.42	1,123,116.02	1,123,116.02	1,123,116.02	1,123,116.02	0.00	0.00	0.00
1592		OTRAS PRESTACIONES	658,662.64	62,190.02	138,762.77	582,269.89	582,269.89	582,269.89	582,269.89	0.00	0.00	0.00
1595		DÍAS ADICIONALES	84,217.54	0.00	84,217.54	0.00	0.00	0.00	0.00	0.00	0.00	0.00
1596		DÍAS ECONÓMICOS NO DISFRUTADOS	253,983.65	0.00	3,851.81	250,141.84	250,141.84	250,141.84	250,141.84	0.00	0.00	0.00
1711		BONO DE ACTUACIÓN	2,208,480.00	551,578.00	667,750.00	2,092,308.00	2,092,308.00	2,092,308.00	2,092,308.00	0.00	0.00	0.00
1719		ESTÍMULO DÍA DEL SERVIDOR PÚBLICO	480,000.00	0.00	62,300.00	397,700.00	397,700.00	397,700.00	397,700.00	0.00	0.00	0.00
1000		SERVICIOS PERSONALES	20,670,303.03	5,127,426.63	9,675,374.01	16,122,355.65	16,122,355.65	16,122,355.65	16,122,355.65	0.00	0.00	0.00
2111		PAPELERIA	96.28	0.00	0.00	96.28	75.01	75.01	75.01	21.27	0.00	0.00
2112		MATERIALES DE OFICINA	3,880.20	0.00	0.00	3,880.20	324.01	324.01	324.01	3,556.19	0.00	0.00
2113		ÚTILES Y EQUIPOS MENORES DE OFICINA	1,680.00	1,900.00	0.00	3,580.00	1,890.00	1,890.00	1,890.00	1,690.00	0.00	0.00
2114		OTROS ARTÍCULOS	13,551.24	10,035.24	10,035.24	13,551.24	9,959.28	9,959.28	9,959.28	3,591.96	0.00	0.00
2121		MATERIALES DE IMPRESIÓN, REPRODUCCIÓN Y ENCUADERNACIÓN	0.00	0.00	0.00	0.00	0.00	0.00	0.00	0.00	0.00	0.00
2181		MATERIAL DE LIMPIEZA	60.00	69.00	0.00	60.00	69.00	69.00	69.00	0.00	0.00	0.00
2211		ALIMENTACIÓN Y VIVERES	22,858.07	4,400.00	4,400.00	22,858.07	9,043.40	9,043.40	9,043.40	13,814.67	0.00	0.00
2231		ÚTENSILIOS EN MATERIAL DESECHABLE	0.00	494.00	0.00	494.00	481.08	481.08	481.08	12.92	0.00	0.00
2441		MATERIALES Y ARTÍCULOS DE CONSTRUCCIÓN A BASE DE MADERA PARA BIENES INMUEBLES	12,464.20	0.00	4,900.00	7,564.20	0.00	0.00	0.00	7,564.20	0.00	0.00
2461		MATERIAL ELÉCTRICO Y ELECTRÓNICO PARA BIENES INMUEBLES	27,188.08	0.00	27,188.08	0.00	0.00	0.00	0.00	0.00	0.00	0.00
2471		ARTÍCULOS METÁLICOS PARA BIENES INMUEBLES	9,372.22	0.00	0.00	9,372.22	1,351.40	1,351.40	1,351.40	8,020.82	0.00	0.00
2491		PINTURAS PARA BIENES INMUEBLES	603.00	7,561.31	444.00	7,720.31	7,527.31	7,527.31	7,527.31	193.00	0.00	0.00
2493		OTROS MATERIALES Y ARTÍCULOS DE CONSTRUCCIÓN Y REPARACIÓN PARA BIENES INMUEBLES	777.20	0.00	0.00	777.20	0.00	0.00	0.00	777.20	0.00	0.00
2611		COMBUSTIBLES	212,201.00	140,674.92	88,420.00	264,455.92	264,455.92	264,455.92	264,455.92	0.00	0.00	0.00
2711		UNIFORMES	508,729.69	254,364.80	299,655.52	463,438.88	234,074.08	234,074.08	234,074.08	229,364.80	0.00	0.00
2721		PRENDAS Y ACCESORIOS DE SEGURIDAD PERSONAL	0.00	1,400.00	0.00	1,400.00	1,392.00	1,392.00	1,392.00	8.00	0.00	0.00
2911		HERRAMIENTAS MENORES PARA ACTIVIDADES PRODUCTIVAS	48,663.24	0.00	0.00	48,663.24	8,982.16	8,982.16	8,982.16	39,681.08	0.00	0.00
2931		REFACCIONES Y ACCESORIOS MENORES DE MOBILIARIO Y EQUIPO DE ADMINISTRACIÓN, EDUCACIONAL Y RECREATIVO	0.00	0.00	0.00	0.00	0.00	0.00	0.00	0.00	0.00	0.00

MUNICIPIO DE CARDENAS, TABASCO.

ESTADO ANALITICO POR CLASIFICACIÓN ECONOMICA Y OBJETO DEL GASTO  
CORTE AL MES DE: NOVIEMBRE

P.P.	U.R.	Capítulo /Partida	Descripción	Autorizado	Adecuaciones		Modificado	Comprometido	Devengado	Ejercido	Saludos		
					Ampliaciones	Reducciones					Por Comprometer	Por Devengar	Devengado por Ejercer
		2941	REFACCIONES Y ACCESORIOS MENORES DE EQUIPO DE COMPUTO Y TECNOLOGIAS DE LA INFORMACION	6,791.80	0.00	0.00	6,791.80	0.00	0.00	0.00	6,791.80	0.00	0.00
		2961	REFACCIONES Y ACCESORIOS MENORES DE EQUIPO DE TRANSPORTE	11,551.60	16,367.91	1,300.00	26,619.51	15,060.71	15,060.71	15,060.71	11,558.80	0.00	0.00
		2000	<b>MATERIALES Y SUMINISTROS</b>	<b>880,407.73</b>	<b>437,267.18</b>	<b>436,342.84</b>	<b>881,332.07</b>	<b>554,694.36</b>	<b>554,694.36</b>	<b>554,694.36</b>	<b>326,637.71</b>	<b>0.00</b>	<b>0.00</b>
		3231	ALQUILER DE EQUIPOS Y MUEBLES PARA LA ADMINISTRACION	1,502.20	0.00	0.00	1,502.20	0.00	0.00	0.00	1,502.20	0.00	0.00
		336J	SERVICIOS DE IMPRESION Y FORMAS CONTINUAS	2,963.22	101,649.05	0.00	104,612.27	101,649.05	101,649.05	101,649.05	2,963.22	0.00	0.00
		3511	MANTENIMIENTO PREVENTIVO DE INMUEBLES	9,802.00	3,274.00	3,274.00	9,802.00	6,960.00	6,960.00	6,960.00	2,842.00	0.00	0.00
		3521	MANTENIMIENTO Y REPARACION DE MOBILIARIO Y EQUIPO DE OFICINA, EDUCACIONAL Y RECREATIVO	0.00	0.00	0.00	0.00	0.00	0.00	0.00	0.00	0.00	0.00
		3551	MANTENIMIENTO Y REPARACION DE EQUIPO DE TRANSPORTE	67,396.00	0.00	50,248.72	17,147.28	0.00	0.00	0.00	17,147.28	0.00	0.00
		3571	MANTENIMIENTO, INSTALACION Y REPARACION DE EQUIPO DIVERSO	2,670.00	900.00	900.00	2,670.00	1,392.00	1,392.00	1,392.00	1,276.00	0.00	0.00
		3711	PASAJES AEREOS	0.00	5,564.01	0.00	5,564.01	5,564.01	5,564.01	5,564.01	0.00	0.00	0.00
		3751	VIATICOS Y GASTOS DE CAMINO	1,500.00	1,500.00	760.00	2,400.00	2,400.00	2,400.00	2,400.00	0.00	0.00	0.00
		3951	OTROS SERVICIOS GENERALES	37,685.20	0.00	36,765.20	319.00	319.00	319.00	319.00	0.00	0.00	0.00
		3050	<b>SERVICIOS GENERALES</b>	<b>123,016.62</b>	<b>112,887.06</b>	<b>91,888.92</b>	<b>144,016.76</b>	<b>118,284.06</b>	<b>118,284.06</b>	<b>118,284.06</b>	<b>25,732.70</b>	<b>0.00</b>	<b>0.00</b>
		5291	EQUIPAMIENTO PARA LA EDUCACION, CULTURA Y RECREACION	0.00	47,622.00	5,200.80	42,421.20	42,421.20	42,421.20	42,421.20	0.00	0.00	0.00
		5692	OTROS EQUIPOS	0.00	4,971.76	0.00	4,971.76	4,971.76	4,971.76	4,971.76	0.00	0.00	0.00
		5000	<b>BIENES MUEBLES, INMUEBLES E INTANGIBLES</b>	<b>0.00</b>	<b>52,592.76</b>	<b>5,200.80</b>	<b>47,392.96</b>	<b>47,392.96</b>	<b>47,392.96</b>	<b>47,392.96</b>	<b>0.00</b>	<b>0.00</b>	<b>0.00</b>
10			<b>DIRECCION DE ADMINISTRACION</b>	<b>75,847,994.56</b>	<b>42,947,742.65</b>	<b>42,309,038.38</b>	<b>76,486,695.33</b>	<b>75,804,124.21</b>	<b>75,792,923.53</b>	<b>75,792,923.53</b>	<b>687,571.62</b>	<b>11,208.67</b>	<b>0.00</b>
		1111	DIETAS	0.00	0.00	0.00	0.00	0.00	0.00	0.00	0.00	0.00	0.00
		1131	SUELDO AL PERSONAL DE CONFIANZA	1,336,957.68	775,499.47	810,179.01	1,302,278.14	1,302,278.14	1,302,278.14	1,302,278.14	0.00	0.00	0.00
		1132	SUELDO AL PERSONAL DE BASE	6,192,226.91	1,050,547.36	1,511,065.11	5,711,749.16	5,711,749.16	5,711,749.11	5,711,749.11	0.00	600.05	0.00
		1223	SUELDOS AL PERSONAL EVENTUAL	854,813.60	18,165.30	857,947.55	235,831.35	235,831.35	235,831.35	235,831.35	-0.00	0.00	0.00
		1311	QUINQUENIO PERSONAL DE BASE	567,855.60	48,565.50	99,941.51	516,479.59	516,479.59	516,479.59	516,479.59	-0.00	0.00	0.00
		1314	ESTIMULOS ECONOMICOS POR ANTIGÜEDAD	61,750.00	26,315.00	0.00	91,065.00	91,065.00	91,065.00	91,065.00	0.00	0.00	0.00
		1321	AGUINALDO	4,311,695.39	58,761.20	4,317,206.95	53,269.64	53,269.64	53,269.64	53,269.64	0.00	0.00	0.00
		1322	PRIMA VACACIONAL	383,590.32	323,044.89	365,557.77	321,077.44	321,077.44	321,077.44	321,077.44	0.00	0.00	0.00
		1325	BONO NAVIDEÑO	270,600.00	250,600.00	270,600.00	250,600.00	250,600.00	250,600.00	250,600.00	0.00	0.00	0.00
		1326	DESPENSA NAVIDEÑA	173,550.00	0.00	173,550.00	0.00	0.00	0.00	0.00	0.00	0.00	0.00
		1341	COMPENSACIONES	1,232,180.00	1,833,582.66	016,093.00	2,449,669.66	2,449,669.66	2,449,669.66	2,449,669.66	0.00	0.00	0.00
		1411	CUOTAS AL ISSET	1,919,255.79	748,529.13	810,096.79	1,857,888.13	1,857,888.13	1,857,887.50	1,857,887.50	0.00	0.63	0.00
		1441	SEGURO DE VIDA BUROCRATAS	106,000.00	34,812.56	0.00	140,812.56	140,812.56	140,812.56	140,812.56	0.00	0.00	0.00
		1521	RIESGO DE TRABAJO	938,351.76	321,609.51	363,902.76	896,058.51	896,058.51	895,458.51	895,458.51	0.00	600.00	0.00
		1523	LIQUIDACIONES E INDEMNIZACIONES	0.00	399,000.00	0.00	399,000.00	399,000.00	399,000.00	399,000.00	0.00	10,000.00	0.00
		1541	DESPENSA	744,038.40	255,973.70	277,916.88	722,095.22	722,095.22	722,095.22	722,095.22	0.00	0.00	0.00
		1542	BONO DE ÚTILES ESCOLARES	201,400.00	15,200.00	0.00	216,600.00	216,600.00	216,600.00	216,600.00	0.00	0.00	0.00
		1549	BONO DEL DÍA DE LAS MADRES	121,800.00	0.00	66,200.00	55,600.00	55,600.00	55,600.00	55,600.00	0.00	0.00	0.00

MUNICIPIO DE CARDENAS, TABASCO.

ESTADO ANALITICO POR CLASIFICACIÓN ECONOMICA Y OBJETO DEL GASTO  
CORTE AL MES DE: NOVIEMBRE

P.P	U.R.	Capitulo /Partida	Descripción	Autorizado	Adecuaciones		Modificado	Comprometido	Devengado	Ejercido	Por Comprometer	Saldos	
					Ampliaciones	Reducciones						Por Devengar	Devengado por Ejercer
		154A	BONO DEL DÍA DEL PADRE	144,600.00	0.00	43,600.00	101,000.00	101,000.00	101,000.00	101,000.00	0.00	0.00	0.00
		154B	BONO DEL DÍA DE REYES	74,200.00	0.00	5,300.00	68,900.00	68,900.00	68,900.00	68,900.00	0.00	0.00	0.00
		1591	EROGACIONES ADICIONALES	1,237,328.00	326,834.00	356,956.00	1,207,206.00	1,207,206.00	1,207,206.00	1,207,206.00	0.00	0.00	0.00
		1592	OTRAS PRESTACIONES	485,123.31	41,728.93	87,771.53	439,080.71	439,080.71	439,080.71	439,080.71	0.00	0.00	0.00
		1595	DÍAS ADICIONALES	104,572.01	0.00	104,572.01	0.00	0.00	0.00	0.00	0.00	0.00	0.00
		1596	DÍAS ECONÓMICOS NO DISFRUTADOS	369,993.29	6,376.98	0.00	376,370.27	376,370.27	376,370.27	376,370.27	-0.00	0.00	0.00
		1711	BONO DE ACTUACIÓN	5,674,080.00	7,593,559.00	3,672,680.00	9,594,959.00	9,594,959.00	9,594,959.00	9,594,959.00	0.00	0.00	0.00
		1719	ESTÍMULO DÍA DEL SERVIDOR PÚBLICO	427,500.00	0.00	40,500.00	387,000.00	387,000.00	387,000.00	387,000.00	0.00	0.00	0.00
		1000	<b>SERVICIOS PERSONALES</b>	<b>27,942,562.06</b>	<b>14,108,765.19</b>	<b>14,656,936.87</b>	<b>27,394,390.38</b>	<b>27,394,390.38</b>	<b>27,383,189.70</b>	<b>27,383,189.70</b>	<b>0.00</b>	<b>11,200.68</b>	<b>0.00</b>
		2111	PAPELERÍA	1,326,201.03	105,754.08	111,454.08	1,320,501.03	1,319,539.34	1,319,539.34	1,319,539.34	961.69	0.00	0.00
		2112	MATERIALES DE OFICINA	1,211,273.51	104,247.36	104,247.36	1,211,273.51	1,207,946.76	1,207,946.76	1,207,946.76	3,326.75	0.00	0.00
		2113	ÚTILES Y EQUIPOS MENORES DE OFICINA	4,701.89	1,508.00	1,508.00	4,701.89	2,207.00	2,207.00	2,207.00	2,494.89	0.00	0.00
		2114	OTROS ARTÍCULOS	16,986.16	0.00	0.00	16,986.16	2,093.72	2,093.72	2,093.72	14,892.44	0.00	0.00
		2121	MATERIALES DE IMPRESIÓN, REPRODUCCIÓN Y ENCUADERNACIÓN	447,388.80	32,021.62	149,159.42	330,251.00	330,251.00	330,251.00	330,251.00	0.00	0.00	0.00
		2141	MATERIALES Y ÚTILES MENORES PARA COMPUTADORAS	2,100.02	1,707.69	1,011.69	2,796.02	2,757.40	2,757.40	2,757.40	38.62	0.00	0.00
		2161	MATERIAL DE LIMPIEZA	1,193,986.26	26,766.76	398,075.02	822,678.00	822,678.00	822,678.00	822,678.00	0.00	0.00	0.00
		2181	PLACAS, LICENCIAS Y SEÑALAMIENTOS	759.20	0.00	0.00	759.20	0.00	0.00	0.00	759.20	0.00	0.00
		2211	ALIMENTACIÓN Y VÍVERES	47,304.71	18,000.00	25,936.00	39,368.71	21,976.78	21,976.78	21,976.78	17,391.93	0.00	0.00
		2233	UTENSILIOS EN MATERIAL DESECHABLE	568.70	640.00	0.00	1,208.70	1,127.20	1,127.20	1,127.20	81.50	0.00	0.00
		2411	MATERIALES Y ARTÍCULOS DE CONSTRUCCIÓN NO METÁLICOS PARA BIENES INMUEBLES	0.00	0.00	0.00	0.00	0.00	0.00	0.00	0.00	0.00	0.00
		2421	MATERIALES Y ARTÍCULOS DE CONSTRUCCIÓN A BASE DE CEMENTO Y PRODUCTOS DE CONCRETO PARA BIENES INMUEBLES	0.00	150.00	0.00	150.00	142.66	142.66	142.66	7.34	0.00	0.00
		2441	MATERIALES Y ARTÍCULOS DE CONSTRUCCION A BASE DE MADERA PARA BIENES INMUEBLES	280.02	0.00	0.00	280.02	0.00	0.00	0.00	280.02	0.00	0.00
		2461	MATERIAL ELÉCTRICO Y ELECTRÓNICO PARA BIENES INMUEBLES	39,508.50	13,172.50	13,172.50	39,508.50	26,665.54	26,665.54	26,665.54	12,842.96	0.00	0.00
		2471	ARTÍCULOS METÁLICOS PARA BIENES INMUEBLES	2,897.03	557.46	557.46	2,897.03	557.46	557.46	557.46	2,339.57	0.00	0.00
		2491	PINTURAS PARA BIENES INMUEBLES	16,865.91	0.00	0.00	16,865.91	3,436.00	3,436.00	3,436.00	13,429.91	0.00	0.00
		2492	MATERIALES Y ARTÍCULOS DE PLÁSTICO PARA CONSTRUCCIÓN Y REPARACIÓN DE BIENES INMUEBLES	43.27	0.00	0.00	43.27	0.00	0.00	0.00	43.27	0.00	0.00
		2493	OTROS MATERIALES Y ARTÍCULOS DE CONSTRUCCIÓN Y REPARACIÓN PARA BIENES INMUEBLES	2,131.99	71.00	71.00	2,131.99	368.00	368.00	368.00	1,763.99	0.00	0.00
		2521	FERTILIZANTES, PESTICIDAS Y OTROS AGROQUÍMICOS	270.38	0.00	0.00	270.38	225.00	225.00	225.00	45.38	0.00	0.00
		2611	COMBUSTIBLES	318,736.05	402,255.43	136,565.05	584,426.43	503,109.69	503,109.69	503,109.69	81,316.74	0.00	0.00
		2612	LUBRICANTES, ADITIVOS Y LÍQUIDOS	1,781,263.06	141,323.03	593,673.10	1,328,712.99	1,327,794.00	1,327,794.00	1,327,794.00	918.99	0.00	0.00
		2711	UNIFORMES	557,774.40	284,861.20	278,887.20	563,748.40	281,427.60	281,427.60	281,427.60	282,320.80	0.00	0.00
		2721	PRENDAS Y ACCESORIOS DE SEGURIDAD PERSONAL	9,926.12	0.00	9,900.00	26.12	0.00	0.00	0.00	26.12	0.00	0.00
		2911	HERRAMIENTAS MENORES PARA ACTIVIDADES PRODUCTIVAS	68,344.52	0.00	38,596.00	29,748.52	1,101.70	1,101.70	1,101.70	28,646.82	0.00	0.00

MUNICIPIO DE CARDENAS, TABASCO.

ESTADO ANALITICO POR CLASIFICACIÓN ECONOMICA Y OBJETO DEL GASTO  
CORTE AL MES DE: NOVIEMBRE

P.P.	U.R.	Capítulo /Partida	Descripción	Autorizatio	Adecuaciones		Modificado	Comprometido	Devengado	Ejercido	Saldos		
					Ampliaciones	Reducciones					Por Comprometer	Por Devengar	Devengado por Ejercer
		2921	REFACCIONES Y ACCESORIOS MENORES DE EDIFICIOS	5,471.76	0.00	0.00	5,471.76	331.08	331.08	331.08	5,140.68	0.00	0.00
		2931	REFACCIONES Y ACCESORIOS MENORES DE MOBILIARIO Y EQUIPO DE ADMINISTRACIÓN, EDUCACIONAL Y RECREATIVO	381.81	611.81	381.81	611.81	390.00	390.00	390.00	221.81	0.00	0.00
		2941	REFACCIONES Y ACCESORIOS MENORES DE EQUIPO DE CÓMPUTO Y TECNOLOGÍAS DE LA INFORMACIÓN	780.00	9,148.00	0.00	9,928.00	6,748.00	6,748.00	6,748.00	3,180.00	0.00	0.00
		2961	REFACCIONES Y ACCESORIOS MENORES DE EQUIPO DE TRANSPORTE	800,599.52	0.00	749,014.10	51,585.42	51,585.42	51,585.42	51,585.42	0.00	0.00	0.00
		<b>2000</b>	<b>MATERIALES Y SUMINISTROS</b>	<b>7,856,544.62</b>	<b>1,142,795.94</b>	<b>2,612,409.79</b>	<b>6,386,930.77</b>	<b>5,914,459.35</b>	<b>5,914,459.35</b>	<b>5,914,459.35</b>	<b>472,471.42</b>	<b>0.00</b>	<b>0.00</b>
		3111	SERVICIOS DE ENERGÍA ELÉCTRICA	35,000,000.00	18,875,388.00	21,269,928.00	32,605,560.00	32,484,127.00	32,484,127.00	32,484,127.00	121,433.00	0.00	0.00
		3141	SERVICIO TELEFÓNICO	418,641.28	72,781.28	69,781.28	421,641.28	420,208.60	420,208.60	420,208.60	1,432.68	0.00	0.00
		3221	ALQUILER DE EDIFICIOS Y LOCALES	0.00	0.00	0.00	0.00	0.00	0.00	0.00	0.00	0.00	0.00
		3361	SERVICIOS DE FOTOCOPIADO	220,535.77	578,844.57	182,644.57	618,535.77	612,978.06	612,978.06	612,978.06	3,557.71	0.00	0.00
		3363	SERVICIOS DE IMPRESIÓN Y FORMAS CONTINUAS	130,447.80	307,005.07	178,839.61	258,613.26	258,583.26	258,583.26	258,583.26	30.00	0.00	0.00
		3451	SEGUROS	480,009.06	0.00	232,379.50	247,629.56	247,629.56	247,629.56	247,629.56	0.00	0.00	0.00
		3511	MANTENIMIENTO PREVENTIVO DE INMUEBLES	13,209.60	1,740.00	13,035.60	1,914.00	1,914.00	1,914.00	1,914.00	0.00	0.00	0.00
		3521	MANTENIMIENTO Y REPARACIÓN DE MOBILIARIO Y EQUIPO DE OFICINA, EDUCACIONAL Y RECREATIVO	0.00	25,473.60	0.00	25,473.60	25,473.60	25,473.60	25,473.60	0.00	0.00	0.00
		3532	MANTENIMIENTO Y REPARACIÓN DE EQUIPOS DE CÓMPUTO E IMPRESIÓN DIGITALIZADA	0.00	0.00	0.00	0.00	0.00	0.00	0.00	0.00	0.00	0.00
		3551	MANTENIMIENTO Y REPARACIÓN DE EQUIPO DE TRANSPORTE	56,537.37	0.00	16,634.40	39,902.97	0.00	0.00	0.00	39,902.97	0.00	0.00
		3571	MANTENIMIENTO, INSTALACIÓN Y REPARACIÓN DE EQUIPO DIVERSO	1,160.00	0.00	0.00	1,160.00	406.00	406.00	406.00	754.00	0.00	0.00
		3591	SERVICIOS DE JARDINERÍA Y FUMIGACIÓN	4,500.00	19,256.00	0.00	23,756.00	19,256.00	19,256.00	19,256.00	4,500.00	0.00	0.00
		3711	PASAJES AEREOS	0.00	5,500.00	0.00	5,500.00	5,480.40	5,480.40	5,480.40	19.60	0.00	0.00
		3751	VIÁTICOS Y GASTOS DE CAMINO	1,020.00	2,500.00	406.00	3,114.00	251.00	251.00	251.00	2,863.00	0.00	0.00
		3922	PLACAS Y REFRENDOS VEHICULARES	65,555.00	0.00	0.00	65,555.00	57,589.00	57,589.00	57,589.00	7,966.00	0.00	0.00
		3942	LAUDOS	0.00	0.00	0.00	0.00	0.00	0.00	0.00	0.00	0.00	0.00
		3981	IMPUESTO SOBRE NOMINA Y OTROS QUE SE DERIVEN DE UNA RELACIÓN LABORAL	2,248,464.00	7,647,893.00	1,703,505.00	8,192,852.00	8,192,852.00	8,192,852.00	8,192,852.00	0.00	0.00	0.00
		3991	OTROS SERVICIOS GENERALES	58,808.00	160,000.00	56,894.00	161,914.00	161,914.00	161,914.00	161,914.00	0.00	0.00	0.00
		<b>3000</b>	<b>SERVICIOS GENERALES</b>	<b>38,698,887.88</b>	<b>27,696,181.52</b>	<b>23,723,947.96</b>	<b>42,671,121.44</b>	<b>42,488,662.48</b>	<b>42,488,662.48</b>	<b>42,488,662.48</b>	<b>182,458.96</b>	<b>0.00</b>	<b>0.00</b>
		5151	BIENES DE TECNOLOGÍA DE LA INFORMACIÓN	300,000.00	0.00	265,743.76	34,256.24	6,612.00	6,612.00	6,612.00	27,644.24	0.00	0.00
		5000	BIENES MUEBLES, INMUEBLES E INTANGIBLES	300,000.00	0.00	265,743.76	34,256.24	6,612.00	6,612.00	6,612.00	27,644.24	0.00	0.00
		7991	EROGACIONES COMPLEMENTARIAS	1,050,000.00	0.00	1,050,000.00	0.00	0.00	0.00	0.00	0.00	0.00	0.00
		<b>7000</b>	<b>INVERSIONES FINANCIERAS Y OTRAS PROVISIONES</b>	<b>1,050,000.00</b>	<b>0.00</b>	<b>1,050,000.00</b>	<b>0.00</b>	<b>0.00</b>	<b>0.00</b>	<b>0.00</b>	<b>0.00</b>	<b>0.00</b>	<b>0.00</b>
13			DIRECCIÓN DE ASUNTOS JURÍDICOS	2,499,484.39	569,560.45	1,084,269.41	1,984,775.43	1,934,908.85	1,931,681.93	1,931,681.93	49,866.58	3,226.92	0.00
		1111	DIETAS	0.00	0.00	0.00	0.00	0.00	0.00	0.00	0.00	0.00	0.00
		1131	SUELDO AL PERSONAL DE CONFIANZA	171,522.24	107,331.81	59,608.36	219,245.69	219,245.69	219,245.69	219,245.69	0.00	0.00	0.00
		1132	SUELDO AL PERSONAL DE BASE	332,240.83	20,765.83	55,380.83	297,625.83	297,625.83	297,625.83	297,625.83	0.00	0.00	0.00
		1223	SUELDOS AL PERSONAL EVENTUAL	174,193.20	1,969.80	149,557.50	26,605.50	26,605.50	26,605.50	26,605.50	0.00	0.00	0.00
		1311	QUINQUENIO PERSONAL DE BASE	21,548.40	2,298.84	3,699.44	20,147.80	20,147.80	20,147.80	20,147.80	0.00	0.00	0.00

MUNICIPIO DE CARDENAS, TABASCO.

ESTADO ANALITICO POR CLASIFICACIÓN ECONOMICA Y OBJETO DEL GASTO  
CORTE AL MES DE: NOVIEMBRE

P.P.	U.R.	Capítulo /Partida	Descripción	Autorizado	Adecuaciones		Modificado	Comprometido	Devengado	Ejercido	Saldos		
					Ampliaciones	Reducciones					Por Comprometer	Por Devengar	Devengado por Ejercer
		1314	ESTÍMULOS ECONÓMICOS POR ANTIGÜEDAD	0.00	0.00	0.00	0.00	0.00	0.00	0.00	0.00	0.00	0.00
		1321	AGUINALDO	367,872.81	11,803.08	373,706.35	5,969.54	5,969.54	5,969.54	5,969.54	-0.00	0.00	0.00
		1322	PRIMA VACACIONAL	35,328.58	23,424.11	36,997.77	21,752.92	21,752.92	21,752.92	21,752.92	0.00	0.00	0.00
		1325	BONO NAVIDEÑO	26,800.00	21,900.00	26,600.00	21,800.00	21,800.00	21,800.00	21,800.00	0.00	0.00	0.00
		1326	DESPENSA NAVIDEÑA	17,850.00	0.00	17,850.00	0.00	0.00	0.00	0.00	0.00	0.00	0.00
		1341	COMPENSACIONES	75,600.00	103,017.02	32,600.00	146,017.02	146,017.02	146,017.02	146,017.02	0.00	0.00	0.00
		1411	CUOTAS AL ISSET	128,921.93	29,854.14	29,531.60	138,244.47	138,244.47	138,244.47	138,244.47	0.00	0.00	0.00
		1441	SEGURO DE VIDA BUCRÁTAS	6,000.00	1,922.92	0.00	7,822.92	7,822.92	7,822.92	7,822.92	0.00	0.00	0.00
		1521	RIESGO DE TRABAJO	31,830.00	13,312.03	8,362.00	36,780.03	36,780.03	36,780.03	36,780.03	0.00	0.00	0.00
		1541	DESPENSA	55,372.80	13,610.12	9,432.80	53,550.12	59,550.12	56,571.20	56,571.20	0.00	2,978.92	0.00
		1542	BONO DE ÚTILES ESCOLARES	11,400.00	0.00	0.00	11,400.00	11,400.00	11,400.00	11,400.00	0.00	0.00	0.00
		1549	BONO DEL DÍA DE LAS MADRES	18,850.00	0.00	12,950.00	5,900.00	5,900.00	5,900.00	5,900.00	0.00	0.00	0.00
		154A	BONO DEL DÍA DEL PADRE	10,650.00	0.00	5,550.00	5,100.00	5,100.00	5,100.00	5,100.00	0.00	0.00	0.00
		154B	BONO DEL DÍA DE REYES	4,290.00	0.00	300.00	3,990.00	3,900.00	3,900.00	3,900.00	0.00	0.00	0.00
		1591	EROGACIONES ADICIONALES	72,528.00	11,512.00	17,408.00	66,632.00	66,632.00	66,384.00	66,384.00	0.00	248.00	0.00
		1592	OTRAS PRESTACIONES	39,156.91	3,325.90	12,459.03	30,023.78	30,023.78	30,023.78	30,023.78	0.00	0.00	0.00
		1595	DÍAS ADICIONALES	6,996.71	0.00	6,996.71	0.00	0.00	0.00	0.00	0.00	0.00	0.00
		1596	DÍAS ECONÓMICOS NO DISFRUTADOS	19,509.11	0.00	240.15	18,268.96	18,268.96	18,268.96	18,268.96	0.00	0.00	0.00
		1711	BONO DE ACTUACIÓN	606,000.00	82,400.00	125,050.00	557,350.00	557,350.00	557,350.00	557,350.00	0.00	0.00	0.00
		1719	ESTÍMULO DÍA DEL SERVIDOR PÚBLICO	42,500.00	0.00	12,300.00	30,200.00	30,200.00	30,200.00	30,200.00	0.00	0.00	0.00
		1000	SERVICIOS PERSONALES	2,269,669.52	443,247.60	987,580.34	1,730,336.58	1,730,336.58	1,727,109.66	1,727,109.66	0.00	3,226.92	0.00
		2111	PAPELERIA	0.00	0.00	0.00	0.00	0.00	0.00	0.00	0.00	0.00	0.00
		2112	MATERIALES DE OFICINA	0.00	0.00	0.00	0.00	0.00	0.00	0.00	0.00	0.00	0.00
		2113	ÚTILES Y EQUIPOS MENORES DE OFICINA	0.00	0.00	0.00	0.00	0.00	0.00	0.00	0.00	0.00	0.00
		2114	OTROS ARTÍCULOS	400.20	0.00	0.00	400.20	0.00	0.00	0.00	400.20	0.00	0.00
		2141	MATERIALES Y ÚTILES MENORES PARA COMPUTADORAS	3,915.00	0.00	0.00	3,915.00	0.00	0.00	0.00	3,915.00	0.00	0.00
		2211	ALIMENTACIÓN Y VÍVERES	2,103.00	0.00	0.00	2,103.00	0.00	0.00	0.00	2,103.00	0.00	0.00
		2611	COMBUSTIBLES	79,844.15	78,624.57	33,273.15	125,195.57	125,195.57	125,195.57	125,195.57	-0.00	0.00	0.00
		2711	UNIFORMES	45,553.20	27,701.96	22,776.60	60,478.56	25,239.28	25,239.28	25,239.28	25,239.28	0.00	0.00
		2941	REFACCIONES Y ACCESORIOS MENORES DE EQUIPO DE CÓMPUTO Y TECNOLOGÍAS DE LA INFORMACIÓN	1,624.00	0.00	0.00	1,624.00	0.00	0.00	0.00	1,624.00	0.00	0.00
		2961	REFACCIONES Y ACCESORIOS MENORES DE EQUIPO DE TRANSPORTE	0.00	0.00	0.00	0.00	0.00	0.00	0.00	0.00	0.00	0.00
		2000	MATERIALES Y SUMINISTROS	133,439.55	106,326.53	56,049.75	183,716.33	150,434.85	150,434.85	150,434.85	33,281.48	0.00	0.00
		3313	ASESORÍAS LEGALES Y FEDATARIAS	12,803.77	2,143.77	2,143.77	12,803.77	7,500.00	7,500.00	7,500.00	5,303.77	0.00	0.00
		3361	SERVICIOS DE FOTOCOPIADO	32,551.15	10,852.55	10,852.55	32,551.15	32,467.42	32,467.42	32,467.42	83.73	0.00	0.00
		3511	MANTENIMIENTO PREVENTIVO DE INMUEBLES	10,184.80	1,990.00	10,184.80	1,990.00	1,990.00	1,990.00	1,990.00	0.00	0.00	0.00

1950  
1951  
1952  
1953  
1954  
1955  
1956  
1957  
1958  
1959  
1960  
1961  
1962  
1963  
1964  
1965  
1966  
1967  
1968  
1969  
1970  
1971  
1972  
1973  
1974  
1975  
1976  
1977  
1978  
1979  
1980  
1981  
1982  
1983  
1984  
1985  
1986  
1987  
1988  
1989  
1990  
1991  
1992  
1993  
1994  
1995  
1996  
1997  
1998  
1999  
2000  
2001  
2002  
2003  
2004  
2005  
2006  
2007  
2008  
2009  
2010  
2011  
2012  
2013  
2014  
2015  
2016  
2017  
2018  
2019  
2020  
2021  
2022  
2023  
2024  
2025

1950  
1951  
1952  
1953  
1954  
1955  
1956  
1957  
1958  
1959  
1960  
1961  
1962  
1963  
1964  
1965  
1966  
1967  
1968  
1969  
1970  
1971  
1972  
1973  
1974  
1975  
1976  
1977  
1978  
1979  
1980  
1981  
1982  
1983  
1984  
1985  
1986  
1987  
1988  
1989  
1990  
1991  
1992  
1993  
1994  
1995  
1996  
1997  
1998  
1999  
2000  
2001  
2002  
2003  
2004  
2005  
2006  
2007  
2008  
2009  
2010  
2011  
2012  
2013  
2014  
2015  
2016  
2017  
2018  
2019  
2020  
2021  
2022  
2023  
2024  
2025







MUNICIPIO DE CARDENAS, TABASCO.

ESTADO ANALITICO POR CLASIFICACIÓN ECONOMICA Y OBJETO DEL GASTO  
CORTE AL MES DE: NOVIEMBRE

P.P.	U.P.	Capítulo Partida	Descripción	Adecuaciones			Modificado	Comprometido	Devengado	Ejercido	Saldo		
				Autorizado	Ampliaciones	Reducciones					Por Comprometer	Por Devengar	Devengado por Ejercer
		3521	MANTENIMIENTO Y REPARACIÓN DE MOBILIARIO Y EQUIPO DE OFICINA, EDUCACIONAL Y RECREATIVO	20,945.00	0.00	17,458.00	3,487.00	0.00	0.00	0.00	3,487.00	0.00	0.00
		3551	MANTENIMIENTO Y REPARACIÓN DE EQUIPO DE TRANSPORTE	0.00	0.00	0.00	0.00	0.00	0.00	0.00	0.00	0.00	0.00
		3571	MANTENIMIENTO, INSTALACIÓN Y REPARACIÓN DE EQUIPO DIVERSO	0.00	0.00	0.00	0.00	0.00	0.00	0.00	0.00	0.00	0.00
		3751	VIÁTICOS Y GASTOS DE CAMINO	15,366.00	0.00	0.00	15,366.00	12,180.00	12,180.00	12,180.00	3,186.00	0.00	0.00
		3091	OTROS SERVICIOS GENERALES	4,524.00	0.00	0.00	4,524.00	0.00	0.00	0.00	4,524.00	0.00	0.00
		3060	SERVICIOS GENERALES	96,375.32	14,986.32	40,629.12	70,722.52	54,137.42	54,137.42	54,137.42	16,585.10	0.00	0.00
14			DIRECCION DE ATENCION CIUDADANA	1,976,750.09	691,794.14	199,046.76	1,869,498.27	1,858,079.87	1,853,499.06	1,846,436.08	11,418.40	207,583.81	0.00
		1111	DIETAS	0.00	0.00	0.00	0.00	0.00	0.00	0.00	0.00	0.00	0.00
		1131	SUELDO AL PERSONAL DE CONFIANZA	201,549.20	72,925.87	50,490.20	224,388.87	224,388.87	224,388.87	224,388.87	0.00	0.00	0.00
		1132	SUELDO AL PERSONAL DE BASE	97,572.64	8,084.50	16,726.70	88,930.54	88,930.54	88,930.54	88,930.54	0.00	0.00	0.00
		1223	SUELDOS AL PERSONAL EVENTUAL	203,752.40	0.00	0.00	203,752.40	203,752.40	203,752.40	203,752.40	0.00	207,583.81	0.00
		1311	QUINQUENIO PERSONAL DE BASE	10,222.32	2,011.20	2,008.58	10,226.94	10,226.94	10,226.94	10,226.94	0.00	0.00	0.00
		1314	ESTIMULOS ECONÓMICOS POR ANTIGÜEDAD	8,900.00	2,070.00	0.00	8,970.00	8,970.00	8,970.00	8,970.00	0.00	0.00	0.00
		1321	AGUINALDO	312,812.15	28,958.36	321,995.47	19,576.04	19,576.04	19,576.04	19,576.04	0.00	0.00	0.00
		1322	PRIMA VACACIONAL	35,163.54	24,088.79	42,241.69	17,020.84	17,020.84	17,020.84	17,020.84	0.00	0.00	0.00
		1325	BONO NAVIDEÑO	27,700.00	19,600.00	27,700.00	19,600.00	19,600.00	19,600.00	19,600.00	0.00	0.00	0.00
		1326	DESPENSA NAVIDEÑA	18,900.00	0.00	18,900.00	0.00	0.00	0.00	0.00	0.00	0.00	0.00
		1341	COMPENSACIONES	80,400.00	48,352.53	20,100.00	108,652.53	108,652.53	108,652.53	108,652.53	0.00	0.00	0.00
		1411	CUOTAS AL ISSET	37,271.54	44,012.20	27,320.54	93,963.20	93,963.20	93,963.20	93,963.20	0.00	0.00	0.00
		1441	SEGURO DE VIDA BUROCRATAS	2,500.00	1,011.46	1,303.02	2,607.54	2,607.54	2,607.54	2,607.54	0.00	0.00	0.00
		1531	RIESGO DE TRABAJO	7,154.96	1,001.87	1,321.64	7,115.19	7,115.19	7,115.19	7,115.19	0.00	0.00	0.00
		1541	DESPENSA	33,096.00	12,943.00	8,274.00	37,765.00	37,765.00	37,765.00	37,765.00	0.00	0.00	0.00
		1542	BONO DE ÚTILES ESCOLARES	3,800.00	0.00	0.00	3,800.00	3,800.00	3,800.00	3,800.00	0.00	0.00	0.00
		1546	BONO DEL DÍA DE LAS MADRES	8,950.00	0.00	8,950.00	8,950.00	8,950.00	8,950.00	8,950.00	0.00	0.00	0.00
		154A	BONO DEL DÍA DEL PADRE	12,450.00	0.00	11,160.00	1,000.00	1,000.00	1,000.00	1,000.00	0.00	0.00	0.00
		154B	BONO DEL DÍA DE REYES	1,400.00	0.00	100.00	1,300.00	1,300.00	1,300.00	1,300.00	0.00	0.00	0.00
		1591	EROGACIONES ADICIONALES	24,176.00	6,148.00	8,336.00	23,928.00	23,928.00	23,928.00	23,928.00	0.00	0.00	0.00
		1592	OTRAS PRESTACIONES	38,229.50	7,117.55	21,946.14	23,401.01	23,401.01	23,401.01	23,401.01	0.00	0.00	0.00
		1595	DÍAS ADICIONALES	4,160.03	0.00	4,160.03	0.00	0.00	0.00	0.00	0.00	0.00	0.00
		1596	DÍAS ECONÓMICOS NO DISFRUTADOS	5,885.06	0.00	0.00	5,885.06	5,885.06	5,885.06	5,885.06	0.00	0.00	0.00
		1711	BONO DE ACTUACIÓN	525,600.00	251,223.75	148,400.00	628,423.75	628,423.75	628,423.75	628,423.75	0.00	0.00	0.00
		1710	ESTIMULO DIA DEL SERVIDOR PUBLICO	45,000.00	0.00	20,800.00	24,400.00	24,400.00	24,400.00	24,400.00	0.00	0.00	0.00
		1000	SERVICIOS PERSONALES	1,884,963.34	539,464.28	761,382.81	1,653,044.81	1,653,646.81	1,446,063.00	1,446,063.00	0.00	207,583.81	0.00
		2111	PAPELERÍA	0.00	0.00	0.00	0.00	0.00	0.00	0.00	0.00	0.00	0.00
		2112	MATERIALES DE OFICINA	0.00	0.00	0.00	0.00	0.00	0.00	0.00	0.00	0.00	0.00

[The main body of the document is almost entirely obscured by heavy vertical banding and noise, rendering the text illegible.]

[Faint, illegible text located in the right margin of the page.]





MUNICIPIO DE CARDENAS, TABASCO.

ESTADO ANALITICO POR CLASIFICACIÓN ECONOMICA Y OBJETO DEL GASTO  
CORTE AL MES DE: NOVIEMBRE

P.P.	U.R.	Capítulo /Partida	Descripción	Autorizado	Adecuaciones		Modificado	Comprometido	Devengado	Ejercido	Saldo		
					Ampliaciones	Reducciones					Por Comprometer	Por Devenagar	Devengado por Ejercer
		2113	UTILES Y EQUIPOS MENORES DE OFICINA	0.00	0.00	0.00	0.00	0.00	0.00	0.00	0.00	0.00	0.00
		2114	OTROS ARTICULOS	0.00	0.00	0.00	0.00	0.00	0.00	0.00	0.00	0.00	0.00
		2211	ALIMENTACIÓN Y VÍVERES	320.00	0.00	0.00	320.00	0.00	0.00	0.00	320.00	0.00	0.00
		2461	MATERIAL ELÉCTRICO Y ELECTRÓNICO PARA BIENES INMUEBLES	0.00	354.00	0.00	354.00	354.00	354.00	354.00	0.00	0.00	0.00
		2611	COMBUSTIBLES	74,801.98	69,591.51	31,170.95	113,222.51	113,222.51	113,222.51	113,222.51	0.00	0.00	0.00
		2711	UNIFORMES	2,842.00	1,421.00	1,421.00	2,842.00	893.20	893.20	893.20	1,948.80	0.00	0.00
		2921	REFACCIONES Y ACCESORIOS MENORES DE EDIFICIOS	0.00	718.00	0.00	718.00	718.00	718.00	718.00	0.00	0.00	0.00
		2961	REFACCIONES Y ACCESORIOS MENORES DE EQUIPO DE TRANSPORTE	0.00	11,808.80	0.00	11,808.80	11,808.80	11,808.80	11,808.80	0.00	0.00	0.00
		2009	MATERIALES Y SUMINISTROS	77,963.95	81,893.31	32,591.95	129,265.31	126,996.51	126,996.51	126,996.51	2,268.80	0.00	0.00
		3360	SERVICIOS DE IMPRESIÓN Y FORMAS CONTINUAS	0.00	77,436.55	0.00	77,436.55	77,436.55	77,436.55	77,436.55	0.00	0.00	0.00
		3511	MANTENIMIENTO PREVENTIVO DE INMUEBLES	2,668.00	0.00	719.00	1,949.00	0.00	0.00	0.00	1,949.00	0.00	0.00
		3621	MANTENIMIENTO Y REPARACION DE MOBILIARIO Y EQUIPO DE OFICINA, EDUCACIONAL Y RECREATIVO	10,161.60	0.00	4,000.00	6,161.60	0.00	0.00	0.00	6,161.60	0.00	0.00
		3551	MANTENIMIENTO Y REPARACION DE EQUIPO DE TRANSPORTE	0.00	0.00	0.00	0.00	0.00	0.00	0.00	0.00	0.00	0.00
		3991	OTROS SERVICIOS GENERALES	1,392.00	0.00	353.00	1,039.00	0.00	0.00	0.00	1,039.00	0.00	0.00
		3000	SERVICIOS GENERALES	14,221.60	77,436.55	5,072.00	86,586.15	77,436.55	77,436.55	77,436.55	9,145.60	0.00	0.00
15			DIRECCIÓN DE ATENCIÓN A LAS MUJERES	1,311,895.35	328,069.63	630,398.62	1,009,556.36	988,343.24	988,343.24	988,343.24	21,212.12	0.00	0.00
		1111	DIETAS	0.00	0.00	0.00	0.00	0.00	0.00	0.00	0.00	0.00	0.00
		1131	SUELDO AL PERSONAL DE CONFIANZA	16,788.96	31,727.34	86,861.47	112,734.63	112,734.63	112,734.63	112,734.63	0.00	0.00	0.00
		1132	SUELDO AL PERSONAL DE BASE	42,947.86	4,435.94	8,242.88	39,143.92	39,143.92	39,143.92	39,143.92	0.00	0.00	0.00
		1223	SUELDOS AL PERSONAL EVENTUAL	50,298.80	1,980.80	61,566.60	30,702.00	30,702.00	30,702.00	30,702.00	0.00	0.00	0.00
		1311	QUINQUENIO PERSONAL DE BASE	6,135.36	662.96	1,061.74	5,735.58	5,735.58	5,735.58	5,735.58	0.00	0.00	0.00
		1321	AGUINALDO	202,233.90	16,602.36	212,014.66	6,821.40	6,821.40	6,821.40	6,821.40	0.00	0.00	0.00
		1322	PRIMA VACACIONAL	20,104.22	7,451.88	20,256.97	7,299.13	7,299.13	7,299.13	7,299.13	0.00	0.00	0.00
		1325	BONO NAVIDEÑO	12,500.00	5,800.00	12,500.00	5,800.00	5,800.00	5,800.00	5,800.00	0.00	0.00	0.00
		1326	D. SPENSA NAVIDEÑA	8,400.00	0.00	8,400.00	0.00	0.00	0.00	0.00	0.00	0.00	0.00
		1341	COMPENSACIONES	68,400.00	26,745.74	27,573.89	67,571.85	67,571.85	67,571.85	67,571.85	0.00	0.00	0.00
		1411	CUOTAS AL ISSET	54,546.43	11,613.24	20,391.19	45,968.48	45,968.48	45,968.48	45,968.48	-0.00	0.00	0.00
		1441	SEGURO DE VIDA BURÓCRATAS	1,000.00	2,911.46	2,607.64	1,303.82	1,303.82	1,303.82	1,303.82	0.00	0.00	0.00
		1521	RIESGO DE TRABAJO	8,180.64	1,243.73	1,595.62	7,828.75	7,828.75	7,828.75	7,828.75	0.00	0.00	0.00
		1541	DESPENSA	23,135.28	7,590.92	12,668.60	17,967.60	17,967.60	17,967.60	17,967.60	0.00	0.00	0.00
		1542	BONO DE ÚTILES ESCOLARES	1,900.00	0.00	0.00	1,900.00	1,900.00	1,900.00	1,900.00	0.00	0.00	0.00
		1548	BONO DEL DÍA DE LAS MADRES	1,450.00	1,550.00	0.00	3,000.00	3,000.00	3,000.00	3,000.00	0.00	0.00	0.00
		154A	BONO DEL DÍA DEL PADRE	3,000.00	0.00	1,800.00	1,200.00	1,200.00	1,200.00	1,200.00	0.00	0.00	0.00
		154B	BONO DEL DÍA DE REYES	700.00	0.00	50.00	650.00	650.00	650.00	650.00	0.00	0.00	0.00
		1591	EROGACIONES ADICIONALES	11,086.00	1,188.00	2,112.00	10,164.00	10,164.00	10,164.00	10,164.00	0.00	0.00	0.00

MUNICIPIO DE CARDENAS, TABASCO.  
ESTADO ANALITICO POR CLASIFICACIÓN ECONOMICA Y OBJETO DEL GASTO  
CORTE AL MES DE: NOVIEMBRE

P.P.	U.R.	Capítulo /Partida	Descripción	Adecuaciones			Modificado	Comprometido	Devengado	Ejercido	Saldos		
				Autorizado	Ampliaciones	Reducciones					Por Comprometer	Devengado por Ejercer	
		1592	OTRAS PRESTACIONES	6,237.95	3,445.64	2,749.95	8,933.64	8,933.64	8,933.64	8,933.64	0.00	0.00	0.00
		1595	DÍAS ADICIONALES	2,928.01	0.00	2,928.01	0.00	0.00	0.00	0.00	0.00	0.00	0.00
		1596	DÍAS ECONÓMICOS NO DISFRUTADOS	2,744.89	0.00	0.00	2,744.89	2,744.89	2,744.89	2,744.89	0.00	0.00	0.00
		1711	BONO DE ACTUACIÓN	451,209.00	132,350.00	101,700.00	481,850.00	481,850.00	481,850.00	481,850.00	0.00	0.00	0.00
		1719	ESTÍMULO DÍA DEL SERVIDOR PÚBLICO	20,000.00	0.00	9,300.00	10,700.00	10,700.00	10,700.00	10,700.00	0.00	0.00	0.00
		<b>1000</b>	<b>SERVICIOS PERSONALES</b>	<b>1,209,000.30</b>	<b>257,402.01</b>	<b>596,381.42</b>	<b>870,020.89</b>	<b>870,020.89</b>	<b>870,020.89</b>	<b>870,020.89</b>	<b>0.00</b>	<b>0.00</b>	<b>0.00</b>
		2111	PAPELERÍA	0.00	0.00	0.00	0.00	0.00	0.00	0.00	0.00	0.00	0.00
		2211	ALIMENTACIÓN Y VÍVERES	2,265.94	0.00	0.00	2,265.94	488.73	488.73	488.73	1,777.21	0.00	0.00
		2233	UTENSILIOS EN MATERIAL DESECHABLE	0.00	36.05	0.00	36.05	36.05	36.05	36.05	0.00	0.00	0.00
		2461	MATERIAL ELÉCTRICO Y ELECTRÓNICO PARA BIENES INMUEBLES	1,749.98	0.00	0.00	1,749.98	0.00	0.00	0.00	1,749.98	0.00	0.00
		2611	COMBUSTIBLES	60,867.15	65,241.77	33,701.15	112,407.77	112,407.77	112,407.77	112,407.77	-0.00	0.00	0.00
		2931	REFACCIONES Y ACCESORIOS MENORES DE MOBILIARIO Y EQUIPO DE ADMINISTRACIÓN, EDUCACIONAL Y RECREATIVO	0.00	280.00	0.00	280.00	280.00	280.00	280.00	0.00	0.00	0.00
		<b>2000</b>	<b>MATERIALES Y SUMINISTROS</b>	<b>84,883.07</b>	<b>65,557.82</b>	<b>33,701.15</b>	<b>116,739.74</b>	<b>113,212.55</b>	<b>113,212.55</b>	<b>113,212.55</b>	<b>3,527.19</b>	<b>0.00</b>	<b>0.00</b>
		3181	SERVICIO POSTAL DE MENSAJERÍA Y PAQUETERÍA	0.00	0.00	0.00	0.00	0.00	0.00	0.00	0.00	0.00	0.00
		3363	SERVICIOS DE IMPRESIÓN Y FORMAS CONTINUAS	973.18	0.00	0.00	973.18	0.00	0.00	0.00	973.18	0.00	0.00
		3511	MANTENIMIENTO PREVENTIVO DE INMUEBLES	1,740.00	516.20	0.00	2,256.20	516.20	516.20	516.20	1,740.00	0.00	0.00
		3521	MANTENIMIENTO Y REPARACIÓN DE MOBILIARIO Y EQUIPO DE OFICINA, EDUCACIONAL Y RECREATIVO	0.00	4,593.60	0.00	4,593.60	4,593.60	4,593.60	4,593.60	0.00	0.00	0.00
		3551	MANTENIMIENTO Y REPARACIÓN DE EQUIPO DE TRANSPORTE	13,896.80	0.00	0.00	13,896.80	0.00	0.00	0.00	13,896.80	0.00	0.00
		3991	OTROS SERVICIOS GENERALES	1,392.00	0.00	316.05	1,075.95	0.00	0.00	0.00	1,075.95	0.00	0.00
		<b>3000</b>	<b>SERVICIOS GENERALES</b>	<b>18,001.98</b>	<b>5,109.80</b>	<b>316.05</b>	<b>22,795.73</b>	<b>5,109.80</b>	<b>5,109.80</b>	<b>5,109.80</b>	<b>17,685.93</b>	<b>0.00</b>	<b>0.00</b>
16			DIRECCIÓN DE PROTECCIÓN AMBIENTAL Y DESARROLLO SUSTENTABLE	7,051,549.98	3,582,428.17	4,523,887.62	6,110,090.53	6,008,111.09	5,988,781.38	5,988,781.38	101,979.44	19,329.71	0.00
		1111	DIETAS	0.00	0.00	0.00	0.00	0.00	0.00	0.00	0.00	0.00	0.00
		1131	SUELDO AL PERSONAL DE CONFIANZA	180,562.64	39,494.16	39,393.68	180,763.12	180,763.12	180,763.12	180,763.12	0.00	0.00	0.00
		1132	SUELDO AL PERSONAL DE BASE	150,151.04	77,394.11	58,123.54	179,421.61	179,421.61	160,091.90	160,091.90	0.00	19,329.71	0.00
		1223	SUELDOS AL PERSONAL EVENTUAL	1,393,920.00	0.00	1,386,058.12	7,861.88	7,861.88	7,861.88	7,861.88	-0.00	0.00	0.00
		1311	QUINQUENIO PERSONAL DE BASE	11,826.48	1,230.00	1,998.84	11,057.64	11,057.64	11,057.64	11,057.64	0.00	0.00	0.00
		1321	AGUINALDO	701,607.23	8,274.40	708,158.46	1,723.17	1,723.17	1,723.17	1,723.17	-0.00	0.00	0.00
		1322	PRIMA VACACIONAL	90,829.86	15,085.47	91,997.69	13,917.64	13,917.64	13,917.64	13,917.64	0.00	0.00	0.00
		1325	BONIC NAVIDEÑO	101,200.00	12,800.00	101,200.00	12,800.00	12,800.00	12,800.00	12,800.00	0.00	0.00	0.00
		1326	DESPENSA NAVIDEÑA	70,350.00	0.00	70,350.00	0.00	0.00	0.00	0.00	0.00	0.00	0.00
		1341	COMPENSACIONES	197,380.00	12,881.04	92,794.41	117,466.63	117,466.63	117,466.63	117,466.63	0.00	0.00	0.00
		1411	CUOTAS AL ISSET	87,620.37	25,816.26	23,299.36	90,137.27	90,137.27	90,137.27	90,137.27	-0.00	0.00	0.00
		1441	SEGURO DE VIDA BURÓCRATAS	3,000.00	911.46	0.00	3,911.46	3,911.46	3,911.46	3,911.46	0.00	0.00	0.00
		1521	RIESGO DE TRABAJO	19,104.24	2,452.48	3,274.07	18,282.65	18,282.65	18,282.65	18,282.65	0.00	0.00	0.00
		1541	DESPENSA	34,273.68	9,053.52	7,413.28	35,913.92	35,913.92	35,913.92	35,913.92	0.00	0.00	0.00

[The main body of the page is almost entirely obscured by heavy vertical banding and noise, rendering the text illegible.]





MUNICIPIO DE CARDENAS, TABASCO.

ESTADO ANALITICO POR CLASIFICACIÓN ECONOMICA Y OBJETO DEL GASTO  
CORTE AL MES DE: NOVIEMBRE

P.P.	U.R.	Capítulo /Partida	Descripción	Autorizado	Adecuaciones		Modificado	Comprometido	Devengado	Ejercido	Por Comprometer	Saldos	
					Ampliaciones	Reducciones						Por Devengar	Devengado por Ejercer
		1542	BONO DE ÚTILES ESCOLARES	5,700.00	0.00	0.00	5,700.00	5,700.00	5,700.00	5,700.00	0.00	0.00	0.00
		1549	BONO DEL DÍA DE LAS MADRES	111,650.00	0.00	110,200.00	1,450.00	1,450.00	1,450.00	1,450.00	0.00	0.00	0.00
		154A	BONO DEL DÍA DEL PADRE	37,500.00	0.00	22,100.00	15,400.00	15,400.00	15,400.00	15,400.00	0.00	0.00	0.00
		154B	BONO DEL DÍA DE REYES	2,100.00	0.00	150.00	1,950.00	1,950.00	1,950.00	1,950.00	0.00	0.00	0.00
		1591	EROGACIONES ADICIONALES	35,264.00	8,442.00	7,742.00	35,964.00	35,964.00	35,964.00	35,964.00	0.00	0.00	0.00
		1592	OTRAS PRESTACIONES	297,403.70	1,526.58	190,773.97	18,256.39	18,256.39	18,256.39	18,256.39	0.00	0.00	0.00
		1595	DÍAS ADICIONALES	4,733.52	0.00	4,733.52	0.00	0.00	0.00	0.00	0.00	0.00	0.00
		1596	DÍAS ECONÓMICOS NO DISFRUTADOS	9,397.42	0.00	0.00	9,397.42	9,397.42	9,397.42	9,397.42	0.00	0.00	0.00
		1711	BONO DE ACTUACIÓN	464,500.00	324,500.00	170,880.00	636,180.00	636,180.00	636,180.00	636,180.00	0.00	0.00	0.00
		1719	ESTÍMULO DÍA DEL SERVIDOR PÚBLICO	167,500.00	0.00	148,400.00	19,100.00	19,100.00	19,100.00	19,100.00	0.00	0.00	0.00
		1000	<b>SERVICIOS PERSONALES</b>	<b>4,117,734.26</b>	<b>539,961.48</b>	<b>3,239,040.94</b>	<b>1,418,654.80</b>	<b>1,418,654.80</b>	<b>1,399,325.09</b>	<b>1,399,325.09</b>	<b>-0.00</b>	<b>19,329.71</b>	<b>0.00</b>
		2112	MATERIALES DE OFICINA	161.10	0.00	0.00	161.10	0.00	0.00	0.00	161.10	0.00	0.00
		2114	OTROS ARTÍCULOS	0.00	2,320.00	0.00	2,320.00	2,320.00	2,320.00	2,320.00	0.00	0.00	0.00
		2121	MATERIALES DE IMPRESIÓN, REPRODUCCIÓN Y ENCUADERNACIÓN	0.00	0.00	0.00	0.00	0.00	0.00	0.00	0.00	0.00	0.00
		2141	MATERIALES Y ÚTILES MENORES PARA COMPUTADORAS	52.00	0.00	0.00	52.00	0.00	0.00	0.00	52.00	0.00	0.00
		2211	ALIMENTACIÓN Y VÍVERES	4,300.00	0.00	0.00	4,300.00	1,080.00	1,080.00	1,080.00	3,220.00	0.00	0.00
		2421	MATERIALES Y ARTÍCULOS DE CONSTRUCCIÓN A BASE DE CEMENTO Y PRODUCTOS DE CONCRETO PARA BIENES INMUEBLES	0.00	0.00	0.00	0.00	0.00	0.00	0.00	0.00	0.00	0.00
		2461	MATERIAL ELÉCTRICO Y ELECTRÓNICO PARA BIENES INMUEBLES	127.48	0.00	0.00	127.48	0.00	0.00	0.00	127.48	0.00	0.00
		2471	ARTÍCULOS METÁLICOS PARA BIENES INMUEBLES	0.00	0.00	0.00	0.00	0.00	0.00	0.00	0.00	0.00	0.00
		2491	PINTURAS PARA BIENES INMUEBLES	898.00	10,235.50	0.00	11,124.30	10,226.30	10,226.30	10,226.30	898.00	0.00	0.00
		2493	OTROS MATERIALES Y ARTÍCULOS DE CONSTRUCCIÓN Y REPARACIÓN PARA BIENES INMUEBLES	0.00	0.00	0.00	0.00	0.00	0.00	0.00	0.00	0.00	0.00
		2611	COMBUSTIBLES	2,196,097.43	2,840,319.11	706,008.00	4,330,408.54	4,330,408.54	4,330,408.54	4,330,408.54	0.00	0.00	0.00
		2612	LUBRICANTES, ADITIVOS Y LÍQUIDOS	416.43	77.00	77.00	416.43	77.00	77.00	77.00	339.43	0.00	0.00
		2721	PRENDAS Y ACCESORIOS DE SEGURIDAD PERSONAL	0.00	485.00	0.00	485.00	485.00	485.00	485.00	0.00	0.00	0.00
		2911	HERRAMIENTAS MENORES PARA ACTIVIDADES PRODUCTIVAS	248.10	119,318.84	198.44	119,368.50	119,318.83	119,318.83	119,318.83	49.67	0.00	0.00
		2921	REFACCIONES Y ACCESORIOS MENORES DE EDIFICIOS	155.00	0.00	0.00	155.00	0.00	0.00	0.00	155.00	0.00	0.00
		2931	REFACCIONES Y ACCESORIOS MENORES DE MOBILIARIO Y EQUIPO DE ADMINISTRACIÓN, EDUCACIONAL Y RECREATIVO	0.00	0.00	0.00	0.00	0.00	0.00	0.00	0.00	0.00	0.00
		2941	REFACCIONES Y ACCESORIOS MENORES DE EQUIPO DE CÓMPUTO Y TECNOLOGÍAS DE LA INFORMACIÓN	0.00	0.00	0.00	0.00	0.00	0.00	0.00	0.00	0.00	0.00
		2961	REFACCIONES Y ACCESORIOS MENORES DE EQUIPO DE TRANSPORTE	51,073.44	51,353.20	0.00	102,426.64	67,377.80	67,377.80	67,377.80	35,048.84	0.00	0.00
		2981	REFACCIONES Y ACCESORIOS MENORES DE MAQUINARIA Y OTROS EQUIPOS	1,276.00	2,051.66	426.66	2,901.00	1,950.69	1,950.69	1,950.69	950.31	0.00	0.00
		2000	<b>MATERIALES Y SUMINISTROS</b>	<b>2,254,804.98</b>	<b>3,026,151.11</b>	<b>706,710.10</b>	<b>4,574,245.99</b>	<b>4,533,244.16</b>	<b>4,533,244.16</b>	<b>4,533,244.16</b>	<b>41,001.83</b>	<b>0.00</b>	<b>0.00</b>
		3363	SERVICIOS DE IMPRESIÓN Y FORMAS CONTINUAS	18,990.94	16,315.58	6,331.58	28,974.94	28,884.00	28,884.00	28,884.00	90.94	0.00	0.00
		3511	MANTENIMIENTO PREVENTIVO DE INMUEBLES	4,112.20	0.00	0.00	4,112.20	0.00	0.00	0.00	4,112.20	0.00	0.00

MUNICIPIO DE CARDENAS, TABASCO.  
ESTADO ANALITICO POR CLASIFICACIÓN ECONOMICA Y OBJETO DEL GASTO  
CORTE AL MES DE: NOVIEMBRE

P.P.	U.R.	Capítulo /Partida	Descripción	Autorizado	Adecuaciones		Modificado	Comprometido	Devengado	Ejercido	Saldos		
					Ampliaciones	Reducciones					Por Comprometer	Por Devengar	Devengado por Ejercer
		3551	MANTENIMIENTO Y REPARACIÓN DE EQUIPO DE TRANSPORTE	47,919.60	0.00	0.00	47,919.60	1,624.00	1,624.00	1,524.00	46,295.60	0.00	0.00
		3751	VIÁTICOS Y GASTOS DE CAMINO	100.00	0.00	0.00	100.00	0.00	0.00	0.00	100.00	0.00	0.00
		3991	OTROS SERVICIOS GENERALES	7,888.00	0.00	3,945.00	3,943.00	0.00	0.00	0.00	3,943.00	0.00	0.00
		3000	SERVICIOS GENERALES	79,010.74	16,315.58	10,276.58	85,049.74	30,308.00	30,508.00	30,508.00	54,541.74	0.00	0.00
		5671	HERRAMIENTAS Y MAQUINA HERRAMIENTAS SMAQUINARIA-HERR	300,000.00	0.00	267,860.00	32,140.00	25,704.13	25,704.13	25,704.13	6,435.87	0.00	0.00
		5000	BIENES MUEBLES, INMUEBLES E INTANGIBLES	300,000.00	0.00	267,860.00	32,140.00	25,704.13	25,704.13	25,704.13	6,435.87	0.00	0.00
		7991	EROGACIONES COMPLEMENTARIAS	300,000.00	0.00	300,000.00	0.00	0.00	0.00	0.00	0.00	0.00	0.00
		7000	INVERSIONES FINANCIERAS Y OTRAS PROVISIONES	300,000.00	0.00	300,000.00	0.00	0.00	0.00	0.00	0.00	0.00	0.00
18			COORDINACIÓN DEL DIF	12,474,578.12	3,944,293.26	4,913,715.40	11,505,155.98	11,185,162.69	11,185,162.69	11,185,162.69	319,993.29	0.00	0.00
		1111	DIETAS	0.00	0.00	0.00	0.00	0.00	0.00	0.00	0.00	0.00	0.00
		1131	SUELDO AL PERSONAL DE CONFIANZA	1,092,666.72	460,651.81	288,171.72	1,265,146.81	1,265,146.81	1,265,146.81	1,265,146.81	0.00	0.00	0.00
		1132	SUELDO AL PERSONAL DE BASE	1,519,581.42	127,698.21	182,197.47	1,465,082.16	1,465,082.16	1,465,082.16	1,465,082.16	0.00	0.00	0.00
		1223	SUELDOS AL PERSONAL EVENTUAL	1,051,545.60	353,399.67	229,987.40	1,174,957.87	1,174,957.87	1,174,957.87	1,174,957.87	0.00	0.00	0.00
		1311	QUINQUENIO PERSONAL DE BASE	155,025.12	26,337.78	35,214.88	148,148.02	148,148.02	148,148.02	148,148.02	0.00	0.00	0.00
		1314	ESTÍMULOS ECONÓMICOS POR ANTIGÜEDAD	16,150.00	5,000.00	155.00	20,995.00	20,995.00	20,995.00	20,995.00	0.00	0.00	0.00
		1321	AGUINALDO	1,688,937.35	287,282.88	1,711,477.08	264,743.15	264,743.15	264,743.15	264,743.15	0.00	0.00	0.00
		1322	PRIMA VACACIONAL	260,023.79	127,737.83	155,152.84	172,608.78	172,608.78	172,608.78	172,608.78	0.00	0.00	0.00
		1325	BONO NAVIDEÑO	159,200.00	177,400.00	159,200.00	177,400.00	177,400.00	177,400.00	177,400.00	0.00	0.00	0.00
		1326	DESPENSA NAVIDEÑA	107,100.00	0.00	107,100.00	0.00	0.00	0.00	0.00	0.00	0.00	0.00
		1341	COMPENSACIONES	303,500.00	184,868.77	77,881.00	410,487.77	410,487.77	410,487.77	410,487.77	0.00	0.00	0.00
		1411	CUOTAS AL ISSET	669,778.93	409,939.07	199,489.36	880,228.64	880,228.64	880,228.64	880,228.64	0.00	0.00	0.00
		1441	SEGURO DE VIDA BURÓCRATAS	29,000.00	10,114.60	0.00	39,114.60	39,114.60	39,114.60	39,114.60	0.00	0.00	0.00
		1521	RIESGO DE TRABAJO	178,132.08	29,077.42	40,820.02	166,389.48	166,389.48	166,389.48	166,389.48	0.00	0.00	0.00
		1541	DESPENSA	306,429.96	93,517.58	56,076.96	343,867.58	343,867.58	343,867.58	343,867.58	0.00	0.00	0.00
		1542	BONO DE ÚTILES ESCOLARES	55,100.00	3,000.00	1,100.00	57,000.00	57,000.00	57,000.00	57,000.00	0.00	0.00	0.00
		1549	BONO DEL DÍA DE LAS MADRES	123,250.00	0.00	58,500.00	64,750.00	64,750.00	64,750.00	64,750.00	0.00	0.00	0.00
		154A	BONO DEL DÍA DEL PADRE	57,450.00	0.00	26,350.00	31,100.00	31,100.00	31,100.00	31,100.00	0.00	0.00	0.00
		154B	BONO DEL DÍA DE REYES	20,300.00	0.00	1,450.00	18,850.00	18,850.00	18,850.00	18,850.00	0.00	0.00	0.00
		1591	EROGACIONES ADICIONALES	357,552.00	130,536.00	86,816.00	401,272.00	401,272.00	401,272.00	401,272.00	0.00	0.00	0.00
		1592	OTRAS PRESTACIONES	267,164.37	73,476.06	45,000.00	295,640.43	295,640.43	295,640.43	295,640.43	0.00	0.00	0.00
		1595	DÍAS ADICIONALES	36,281.22	0.00	36,281.22	0.00	0.00	0.00	0.00	0.00	0.00	0.00
		1596	DÍAS ECONÓMICOS NO DISFRUTADOS	86,318.27	0.00	3,034.52	83,283.75	83,283.75	83,283.75	83,283.75	0.00	0.00	0.00
		1711	BONO DE ACTUACIÓN	2,049,200.00	715,420.00	671,590.00	2,049,030.00	2,049,030.00	2,049,030.00	2,049,030.00	0.00	0.00	0.00
		1719	ESTÍMULO DÍA DEL SERVIDOR PÚBLICO	255,000.00	0.00	32,000.00	223,000.00	223,000.00	223,000.00	223,000.00	0.00	0.00	0.00
		1000	SERVICIOS PERSONALES	10,740,683.83	3,215,457.68	4,205,045.47	9,751,096.04	9,751,096.04	9,751,096.04	9,751,096.04	0.00	0.00	0.00
		2111	PAPELERÍA	5,017.49	6,298.30	2,538.30	8,777.49	8,742.36	8,742.36	8,742.36	35.13	0.00	0.00



MUNICIPIO DE CARDENAS, TABASCO.

ESTADO ANALITICO POR CLASIFICACIÓN ECONOMICA Y OBJETO DEL GASTO  
CORTE AL MES DE: NOVIEMBRE

P.P.	U.R.	Capítulo /Partida	Descripción	Autorizado	Adecuaciones		Modificado	Comprometido	Devengado	Ejercido	Saldos		
					Ampliaciones	Reducciones					Por Comprometer	Por Devengar	Devengado por Ejercer
2112			MATERIALES DE OFICINA	8,600.98	9,219.02	4,531.80	13,488.20	13,355.76	13,355.76	13,355.76	132.44	0.00	0.00
2113			ÚTILES Y EQUIPOS MENORES DE OFICINA	3,385.02	2,107.15	2,107.15	3,385.02	1,889.97	1,889.97	1,889.97	1,495.05	0.00	0.00
2114			OTROS ARTÍCULOS	17,291.53	0.00	0.00	17,291.53	3,961.83	3,961.83	3,961.83	13,329.70	0.00	0.00
2121			MATERIALES DE IMPRESIÓN, REPRODUCCIÓN Y ENCUADERNACIÓN	8,133.41	7,947.12	4,068.00	12,020.53	12,011.15	12,011.15	12,011.15	9.38	0.00	0.00
2141			MATERIALES Y ÚTILES MENORES PARA COMPUTADORAS	2,959.88	9,300.98	1,135.06	11,125.80	11,125.80	11,125.80	11,125.80	0.00	0.00	0.00
2143			ARTÍCULOS DE LIMPIEZA PARA COMPUTADORAS, IMPRESORAS Y EQUIPOS DE COMUNICACIÓN	258.00	0.00	0.00	258.00	0.00	0.00	0.00	258.00	0.00	0.00
2161			MATERIAL DE LIMPIEZA	3,322.53	7,557.26	1,167.73	9,712.06	9,712.06	9,712.06	9,712.06	0.00	0.00	0.00
2211			ALIMENTACIÓN Y VÍVERES	61,855.80	0.00	7,725.13	54,130.67	25,369.27	25,369.27	25,369.27	28,761.40	0.00	0.00
2231			UTENSILIOS PARA OFICINA	3,129.02	100.00	100.00	3,129.02	1,827.00	1,827.00	1,827.00	1,302.02	0.00	0.00
2232			UTENSILIOS PARA LA PRESTACIÓN DE SERVICIOS PÚBLICOS	1,372.80	2,264.60	264.60	3,372.80	2,220.20	2,220.20	2,220.20	1,152.60	0.00	0.00
2233			UTENSILIOS EN MATERIAL DESECHABLE	5,722.92	4,058.00	3,131.00	6,649.92	5,960.35	5,960.35	5,960.35	689.57	0.00	0.00
2411			MATERIALES Y ARTÍCULOS DE CONSTRUCCIÓN NO METÁLICOS PARA BIENES INMUEBLES	480.11	524.53	124.53	880.11	553.11	553.11	553.11	327.00	0.00	0.00
2441			MATERIALES Y ARTÍCULOS DE CONSTRUCCIÓN A BASE DE MADERA PARA BIENES INMUEBLES	2,950.58	5,158.33	1,572.45	6,536.46	6,536.46	6,536.46	6,536.46	0.00	0.00	0.00
2451			MATERIALES Y ARTÍCULOS DE CONSTRUCCIÓN A BASE DE VIDRIO Y PRODUCTOS DE VIDRIO PARA BIENES INMUEBLES	928.00	0.00	928.00	0.00	0.00	0.00	0.00	0.00	0.00	0.00
2461			MATERIAL ELÉCTRICO Y ELECTRÓNICO PARA BIENES INMUEBLES	9,125.32	8,762.56	2,744.56	15,143.32	14,935.79	14,935.79	14,935.79	207.53	0.00	0.00
2471			ARTÍCULOS METÁLICOS PARA BIENES INMUEBLES	1,003.58	747.00	300.00	1,450.58	1,225.56	1,225.56	1,225.56	225.02	0.00	0.00
2491			PINTURAS PARA BIENES INMUEBLES	8,772.91	14,487.59	5,423.42	17,837.08	17,837.08	17,837.08	17,837.08	0.00	0.00	0.00
2493			OTROS MATERIALES Y ARTÍCULOS DE CONSTRUCCIÓN Y REPARACIÓN PARA BIENES INMUEBLES	527.21	0.00	0.00	527.21	0.00	0.00	0.00	527.21	0.00	0.00
2531			MEDICAMENTOS	76,364.85	0.00	76,364.85	0.00	0.00	0.00	0.00	0.00	0.00	0.00
2611			COMBUSTIBLES	811,147.08	321,540.81	270,387.08	862,400.81	862,400.81	862,400.81	862,400.81	-0.00	0.00	0.00
2612			LUBRICANTES, ADITIVOS Y LÍQUIDOS	241.20	0.00	0.00	241.20	0.00	0.00	0.00	241.20	0.00	0.00
2711			UNIFORMES	187,722.80	95,724.36	93,861.40	189,585.76	94,792.88	94,792.88	94,792.88	94,792.88	0.00	0.00
2741			PRODUCTOS TEXTILES	15,164.52	0.00	854.21	14,310.31	3,911.80	3,911.80	3,911.80	10,398.51	0.00	0.00
2911			HERRAMIENTAS MENORES PARA ACTIVIDADES PRODUCTIVAS	3,973.96	10,670.53	1,875.32	12,769.17	12,769.17	12,769.17	12,769.17	-0.00	0.00	0.00
2921			REFACCIONES Y ACCESORIOS MENORES DE EDIFICIOS	6,517.03	0.00	0.00	6,517.03	3,992.81	3,992.81	3,992.81	2,524.22	0.00	0.00
2931			REFACCIONES Y ACCESORIOS MENORES DE MOBILIARIO Y EQUIPO DE ADMINISTRACIÓN, EDUCACIONAL Y RECREATIVO	75.50	2,350.00	0.00	2,425.50	2,319.98	2,319.98	2,319.98	105.52	0.00	0.00
2941			REFACCIONES Y ACCESORIOS MENORES DE EQUIPO DE COMPUTO Y TECNOLOGÍAS DE LA INFORMACION	79.66	12,970.00	0.00	13,049.66	12,875.50	12,875.50	12,875.50	174.16	0.00	0.00
2961			REFACCIONES Y ACCESORIOS MENORES DE EQUIPO DE TRANSPORTE	198,422.43	129,564.67	78,942.43	240,044.67	142,694.39	142,694.39	142,694.39	106,350.28	0.00	0.00
2981			REFACCIONES Y ACCESORIOS MENORES DE MAQUINARIA Y OTROS EQUIPOS	110.00	0.00	0.00	110.00	0.00	0.00	0.00	110.00	0.00	0.00
2000			<b>MATERIALES Y SUMINISTROS</b>	<b>1,444,856.72</b>	<b>651,452.81</b>	<b>560,139.02</b>	<b>1,536,169.91</b>	<b>1,273,021.09</b>	<b>1,273,021.09</b>	<b>1,273,021.09</b>	<b>263,148.82</b>	<b>0.00</b>	<b>0.00</b>
3121			SERVICIOS DE SUMINISTRO DE GAS	2,066.40	0.00	0.00	2,066.40	0.00	0.00	0.00	2,066.40	0.00	0.00
3191			SERVICIOS INTEGRALES Y OTROS SERVICIOS	462.00	0.00	0.00	462.00	0.00	0.00	0.00	462.00	0.00	0.00





MUNICIPIO DE CARDENAS, TABASCO.

ESTADO ANALITICO POR CLASIFICACIÓN ECONOMICA Y OBJETO DEL GASTO  
CORTE AL MES DE: NOVIEMBRE

P.P.	U.R.	Capítulo /Partida	Descripción	Autorizado	Adecuaciones		Modificado	Comprometido	Devengado	Ejercido	Saldos		
					Ampliaciones	Reducciones					Por Comprometer	Devengado por Ejercer	
		3231	ALQUILER DE EQUIPOS Y MUEBLES PARA LA ADMINISTRACIÓN	8,532.40	0.00	8,532.40	0.00	0.00	0.00	0.00	0.00	0.00	
		3361	SERVICIOS DE FOTOCOPIADO	33,824.05	11,276.93	11,276.93	33,824.05	33,823.46	33,823.46	33,823.46	0.59	0.00	0.00
		3363	SERVICIOS DE IMPRESIÓN Y FORMAS CONTINUAS	67,677.58	25,163.04	4,241.28	88,599.34	69,214.83	69,214.83	69,214.83	19,384.51	0.00	0.00
		3461	ALMACENAJE, ENVASE Y EMBALAJE	0.00	0.00	0.00	0.00	0.00	0.00	0.00	0.00	0.00	0.00
		3511	MANTENIMIENTO PREVENTIVO DE INMUEBLES	39,980.80	2,000.00	38,594.57	2,286.23	2,280.27	2,280.27	2,280.27	5.96	0.00	0.00
		3521	MANTENIMIENTO Y REPARACIÓN DE MOBILIARIO Y EQUIPO DE OFICINA, EDUCACIONAL Y RECREATIVO	1,917.47	22,866.40	0.00	24,583.87	16,089.20	16,089.20	16,089.20	8,494.67	0.00	0.00
		3532	MANTENIMIENTO Y REPARACIÓN DE EQUIPOS DE CÓMPUTO E IMPRESIÓN DIGITALIZADA	1,218.00	0.00	0.00	1,218.00	0.00	0.00	0.00	1,218.00	0.00	0.00
		3551	MANTENIMIENTO Y REPARACIÓN DE EQUIPO DE TRANSPORTE	103,925.92	0.00	61,051.40	42,874.52	19,975.20	19,975.20	19,975.20	22,899.32	0.00	0.00
		3571	MANTENIMIENTO, INSTALACIÓN Y REPARACIÓN DE EQUIPO DIVERSO	1,595.00	3,876.40	1,062.80	4,408.60	4,408.60	4,408.60	4,408.60	0.00	0.00	0.00
		3581	SERVICIOS DE LIMPIEZA Y MANEJO DE DESECHOS	3,400.00	0.00	1,800.00	1,680.00	0.00	0.00	0.00	1,680.00	0.00	0.00
		3641	SERVICIOS DE REVELADO DE FOTOGRAFÍA	206.57	0.00	0.00	206.57	0.00	0.00	0.00	206.57	0.00	0.00
		3751	VIÁTICOS Y GASTOS DE CAMINO	0.00	0.00	0.00	0.00	0.00	0.00	0.00	0.00	0.00	0.00
		3821	GASTOS DE ORDEN SOCIAL Y CULTURAL	11,468.78	1,900.00	9,904.40	3,464.38	3,132.00	3,132.00	3,132.00	332.38	0.00	0.00
		3991	OTROS SERVICIOS GENERALES	12,783.20	0.00	10,658.13	2,124.07	2,030.00	2,030.00	2,030.00	94.07	0.00	0.00
		3000	<b>SERVICIOS GENERALES</b>	<b>289,038.17</b>	<b>66,882.77</b>	<b>148,122.91</b>	<b>207,798.03</b>	<b>150,953.56</b>	<b>150,953.56</b>	<b>150,953.56</b>	<b>56,844.47</b>	<b>0.00</b>	<b>0.00</b>
		4411	APOYOS SOCIALES	0.00	0.00	0.00	0.00	0.00	0.00	0.00	0.00	0.00	0.00
		4000	<b>TRANSFERENCIAS, ASIGNACIONES, SUBSIDIOS Y OTRAS AYUDAS</b>	<b>0.00</b>	<b>0.00</b>	<b>0.00</b>	<b>0.00</b>	<b>0.00</b>	<b>0.00</b>	<b>0.00</b>	<b>0.00</b>	<b>0.00</b>	<b>0.00</b>
		5151	BIENES DE TECNOLOGÍA DE LA INFORMACIÓN	0.00	10,500.00	408.00	10,092.00	10,092.00	10,092.00	10,092.00	0.00	0.00	0.00
		5000	<b>BIENES MUEBLES, INMUEBLES E INTANGIBLES</b>	<b>0.00</b>	<b>10,500.00</b>	<b>408.00</b>	<b>10,092.00</b>	<b>10,092.00</b>	<b>10,092.00</b>	<b>10,092.00</b>	<b>0.00</b>	<b>0.00</b>	<b>0.00</b>
28			<b>COORDINACION DESARROLLO SOCIAL</b>	<b>2,220,008.52</b>	<b>571,337.33</b>	<b>1,023,464.56</b>	<b>1,767,941.35</b>	<b>1,745,487.63</b>	<b>1,745,487.63</b>	<b>1,745,487.63</b>	<b>22,453.76</b>	<b>0.00</b>	<b>0.00</b>
		1111	DIETAS	0.00	0.00	0.00	0.00	0.00	0.00	0.00	0.00	0.00	0.00
		1131	SUELDO AL PERSONAL DE CONFIANZA	426,761.04	109,279.36	85,801.90	450,238.50	450,238.50	450,238.50	450,238.50	0.00	0.00	0.00
		1132	SUELDO AL PERSONAL DE BASE	0.00	0.00	0.00	0.00	0.00	0.00	0.00	0.00	0.00	0.00
		1223	SUELDOS AL PERSONAL EVENTUAL	124,485.00	8,706.40	90,673.60	42,520.80	42,520.80	42,520.80	42,520.80	0.00	0.00	0.00
		1311	QUINQUENIO PERSONAL DE BASE	0.00	0.00	0.00	0.00	0.00	0.00	0.00	0.00	0.00	0.00
		1314	ESTÍMULOS ECONÓMICOS POR ANTIGÜEDAD	0.00	0.00	0.00	0.00	0.00	0.00	0.00	0.00	0.00	0.00
		1321	AGUINALDO	288,210.07	13,233.28	291,894.29	9,549.96	9,549.96	9,549.96	9,549.96	-0.00	0.00	0.00
		1322	PRIMA VACACIONAL	41,801.02	19,551.71	42,985.46	18,367.27	18,367.27	18,367.27	18,367.27	-0.00	0.00	0.00
		1325	BONO NAVIDEÑO	28,300.00	28,600.00	28,300.00	28,600.00	28,600.00	28,600.00	28,600.00	0.00	0.00	0.00
		1326	DESPENSA NAVIDEÑA	18,900.00	0.00	18,900.00	0.00	0.00	0.00	0.00	0.00	0.00	0.00
		1341	COMPENSACIONES	129,600.00	68,585.43	33,000.00	165,185.43	165,185.43	165,185.43	165,185.43	0.00	0.00	0.00
		1411	CUOTAS AL ISSET	110,957.76	41,579.86	28,897.76	123,639.86	123,639.86	123,639.86	123,639.86	0.00	0.00	0.00
		1521	RIESGO DE TRABAJO	0.00	0.00	0.00	0.00	0.00	0.00	0.00	0.00	0.00	0.00
		1541	DESPENSA	57,089.76	18,924.06	12,519.76	63,494.06	63,494.06	63,494.06	63,494.06	0.00	0.00	0.00
		1549	BONO DEL DÍA DE LAS MADRES	8,700.00	0.00	5,700.00	3,000.00	3,000.00	3,000.00	3,000.00	0.00	0.00	0.00

MUNICIPIO DE CARDENAS, TABASCO.  
ESTADO ANALITICO POR CLASIFICACIÓN ECONOMICA Y OBJETO DEL GASTO  
CORTE AL MES DE: NOVIEMBRE

P.P.	U.R.	Capítulo /Partida	Descripción	Autorizado	Adecuaciones		Modificado	Comprometido	Devengado	Ejercido	Por Comprometer	Saldos	
					Ampliaciones	Reducciones						Por Devengar	Devengado por Ejercer
		154A	BONO DEL DÍA DEL PADRE	10,650.00	0.00	5,150.00	5,500.00	5,500.00	5,500.00	5,500.00	0.00	0.00	0.00
		1591	EROGACIONES ADICIONALES	0.00	0.00	0.00	0.00	0.00	0.00	0.00	0.00	0.00	0.00
		1592	OTRAS PRESTACIONES	15,323.04	24,403.44	10,586.60	29,139.88	29,139.88	29,139.88	29,139.88	0.00	0.00	0.00
		1595	DÍAS ADICIONALES	5,927.24	0.00	5,927.24	0.00	0.00	0.00	0.00	0.00	0.00	0.00
		1711	BONO DE ACTUACIÓN	504,000.00	31,620.00	215,540.00	320,080.00	320,080.00	320,080.00	320,080.00	0.00	0.00	0.00
		1719	ESTÍMULO DÍA DEL SERVIDOR PÚBLICO	45,000.00	0.00	11,000.00	34,000.00	34,000.00	34,000.00	34,000.00	0.00	0.00	0.00
		1000	<b>SERVICIOS PERSONALES</b>	<b>1,815,708.83</b>	<b>364,483.54</b>	<b>886,876.61</b>	<b>1,293,315.76</b>	<b>1,293,315.76</b>	<b>1,293,315.76</b>	<b>1,293,315.76</b>	<b>0.00</b>	<b>0.00</b>	<b>0.00</b>
		2111	PAPELERÍA	0.00	0.00	0.00	0.00	0.00	0.00	0.00	0.00	0.00	0.00
		2112	MATERIALES DE OFICINA	12,342.40	0.00	12,316.45	25.95	0.00	0.00	0.00	25.95	0.00	0.00
		2113	ÚTILES Y EQUIPOS MENORES DE OFICINA	0.00	0.00	0.00	0.00	0.00	0.00	0.00	0.00	0.00	0.00
		2114	OTROS ARTÍCULOS	0.00	0.00	0.00	0.00	0.00	0.00	0.00	0.00	0.00	0.00
		2161	MATERIAL DE LIMPIEZA	0.00	0.00	0.00	0.00	0.00	0.00	0.00	0.00	0.00	0.00
		2211	ALIMENTACIÓN Y VÍVERES	8,734.43	1,000.00	1,000.00	8,734.43	3,766.03	3,766.03	3,766.03	4,968.40	0.00	0.00
		2233	UTENSILIOS EN MATERIAL DESECHABLE	1,183.20	394.48	394.48	1,183.20	1,179.26	1,179.26	1,179.26	3.94	0.00	0.00
		2611	COMBUSTIBLES	198,343.74	104,854.29	65,528.00	237,670.03	237,670.03	237,670.03	237,670.03	0.00	0.00	0.00
		2612	LUBRICANTES, ADITIVOS Y LÍQUIDOS	0.00	0.00	0.00	0.00	0.00	0.00	0.00	0.00	0.00	0.00
		2711	UNIFORMES	0.00	0.00	0.00	0.00	0.00	0.00	0.00	0.00	0.00	0.00
		2941	REFACCIONES Y ACCESORIOS MENORES DE EQUIPO DE CÓMPUTO Y TECNOLOGÍAS DE LA INFORMACIÓN	0.00	2,842.00	0.00	2,842.00	2,842.00	2,842.00	2,842.00	0.00	0.00	0.00
		2961	REFACCIONES Y ACCESORIOS MENORES DE EQUIPO DE TRANSPORTE	3,888.32	23,316.00	0.00	27,204.32	23,316.00	23,316.00	23,316.00	3,888.32	0.00	0.00
		2000	<b>MATERIALES Y SUMINISTROS</b>	<b>224,492.09</b>	<b>132,406.77</b>	<b>79,238.93</b>	<b>277,659.93</b>	<b>268,773.32</b>	<b>268,773.32</b>	<b>268,773.32</b>	<b>8,886.61</b>	<b>0.00</b>	<b>0.00</b>
		3161	SERVICIOS DE TELECOMUNICACIONES Y SATÉLITES	0.00	0.00	0.00	0.00	0.00	0.00	0.00	0.00	0.00	0.00
		3231	ALQUILER DE EQUIPOS Y MUEBLES PARA LA ADMINISTRACIÓN	1,079.96	1,276.00	725.00	1,630.96	1,276.00	1,276.00	1,276.00	354.96	0.00	0.00
		3363	SERVICIOS DE IMPRESIÓN Y FORMAS CONTINUAS	5,423.74	1,593.62	1,593.62	5,423.74	3,401.35	3,401.35	3,401.35	2,022.39	0.00	0.00
		3451	SEGUROS	0.00	0.00	0.00	0.00	0.00	0.00	0.00	0.00	0.00	0.00
		3521	MANTENIMIENTO Y REPARACIÓN DE MOBILIARIO Y EQUIPO DE OFICINA, EDUCACIONAL Y RECREATIVO	119,387.20	25,000.00	25,000.00	119,387.20	114,120.80	114,120.80	114,120.80	5,266.40	0.00	0.00
		3551	MANTENIMIENTO Y REPARACIÓN DE EQUIPO DE TRANSPORTE	34,266.40	42,637.40	22,637.40	54,266.40	51,202.40	51,202.40	51,202.40	3,064.00	0.00	0.00
		3751	VIÁTICOS Y GASTOS DE CAMINO	0.00	0.00	0.00	0.00	0.00	0.00	0.00	0.00	0.00	0.00
		3922	PLACAS Y REFRENDOS VEHICULARES	0.00	0.00	0.00	0.00	0.00	0.00	0.00	0.00	0.00	0.00
		3991	OTROS SERVICIOS GENERALES	19,850.40	4,000.00	7,393.00	16,257.40	13,398.00	13,398.00	13,398.00	2,859.40	0.00	0.00
		3000	<b>SERVICIOS GENERALES</b>	<b>179,807.70</b>	<b>74,507.02</b>	<b>57,345.02</b>	<b>196,965.70</b>	<b>183,398.55</b>	<b>183,398.55</b>	<b>183,398.55</b>	<b>13,567.15</b>	<b>0.00</b>	<b>0.00</b>
N001			DESASTRES NATURALES	1,000,000.00	0.00	952,786.63	47,213.37	0.00	0.00	0.00	47,213.37	0.00	0.00
	17		UNIDAD DE PROTECCIÓN CIVIL	1,000,000.00	0.00	952,786.63	47,213.37	0.00	0.00	0.00	47,213.37	0.00	0.00
		7991	EROGACIONES COMPLEMENTARIAS	1,000,000.00	0.00	952,786.63	47,213.37	0.00	0.00	0.00	47,213.37	0.00	0.00
		7000	<b>INVERSIONES FINANCIERAS Y OTRAS PROVISIONES</b>	<b>1,000,000.00</b>	<b>0.00</b>	<b>952,786.63</b>	<b>47,213.37</b>	<b>0.00</b>	<b>0.00</b>	<b>0.00</b>	<b>47,213.37</b>	<b>0.00</b>	<b>0.00</b>
P002			PLANEACIÓN DEL DESARROLLO URBANO Y ORDENAMIENTO TERRITORIAL	1,060,727.65	206,998.92	378,440.35	889,286.22	889,286.22	889,286.16	889,286.16	0.00	0.06	0.00

[The page contains extremely faint and illegible text, likely due to poor scan quality or intentional redaction. The text is organized into several vertical columns.]





MUNICIPIO DE CARDENAS, TABASCO.

ESTADO ANALITICO POR CLASIFICACIÓN ECONOMICA Y OBJETO DEL GASTO  
CORTE AL MES DE: NOVIEMBRE

P.P.	U.R.	Capítulo /Partida	Descripción	Autorizado	Adecuaciones		Modificado	Comprometido	Devengado	Ejercido	Saldos	
					Ampliaciones	Reducciones					Por Comprometer	Devengado por Ejercer
02			SECRETARIA DEL AYUNTAMIENTO	1,060,727.65	206,998.92	378,440.35	889,286.22	889,286.22	889,286.16	889,286.16	0.00	0.00
	1131		SUELDO AL PERSONAL DE CONFIANZA	82,884.80	28,657.44	24,791.04	86,551.20	86,551.20	86,551.20	86,551.20	0.00	0.00
	1132		SUELDO AL PERSONAL DE BASE	261,270.07	21,548.10	44,769.11	238,129.06	238,129.06	238,129.06	238,129.06	0.00	0.00
	1311		QUINQUENIO PERSONAL DE BASE	26,820.64	3,607.42	5,460.64	26,947.42	26,947.42	26,947.42	26,947.42	0.00	0.00
	1321		AGUINALDO	159,901.51	0.00	159,901.51	0.00	0.00	0.00	0.00	0.00	0.00
	1322		PRIMA VACACIONAL	16,567.07	14,373.76	16,628.22	14,312.61	14,312.61	14,312.61	14,312.61	0.00	0.00
	1325		BONO NAVIDEÑO	11,200.00	12,800.00	11,200.00	12,800.00	12,800.00	12,800.00	12,800.00	0.00	0.00
	1326		DESPENSA NAVIDEÑA	7,350.00	0.00	7,350.00	0.00	0.00	0.00	0.00	0.00	0.00
	1341		COMPENSACIONES	51,600.00	35,465.40	12,900.00	74,165.40	74,165.40	74,165.40	74,165.40	0.00	0.00
	1411		CUOTAS AL ISSET	87,810.99	29,610.51	33,004.50	84,417.00	84,417.00	84,417.00	84,417.00	0.00	0.00
	1441		SEGURO DE VIDA BUCROCRATAS	5,000.00	1,519.10	0.00	6,519.10	6,519.10	6,519.10	6,519.10	0.00	0.00
	1521		RIESGO DE TRABAJO	29,192.88	3,594.09	4,940.54	27,937.43	27,937.43	27,937.43	27,937.43	0.00	0.00
	1541		DESPENSA	36,629.04	6,372.34	6,627.28	36,374.10	36,374.10	36,374.10	36,374.10	0.00	0.00
	1542		BONO DE ÚTILES ESCOLARES	9,500.00	0.00	0.00	9,500.00	9,500.00	9,500.00	9,500.00	0.00	0.00
	1549		BONO DEL DÍA DE LAS MADRES	7,250.00	1,000.00	0.00	8,250.00	8,250.00	8,250.00	8,250.00	0.00	0.00
	154A		BONO DEL DÍA DEL PADRE	0.00	500.00	0.00	500.00	500.00	500.00	500.00	0.00	0.00
	154B		BONO DEL DÍA DE REYES	3,500.00	0.00	250.00	3,250.00	3,250.00	3,250.00	3,250.00	0.00	0.00
	1591		EROGACIONES ADICIONALES	59,440.00	7,306.05	10,806.00	59,940.06	59,940.06	59,940.06	59,940.06	0.00	0.00
	1592		OTRAS PRESTACIONES	19,425.36	3,641.70	3,245.36	19,824.70	19,824.70	19,824.70	19,824.70	0.00	0.00
	1595		DÍAS ADICIONALES	4,777.15	0.00	4,777.15	0.00	0.00	0.00	0.00	0.00	0.00
	1595		DÍAS ECONÓMICOS NO DISFRUTADOS	14,748.14	0.00	0.00	14,748.14	14,748.14	14,748.14	14,748.14	0.00	0.00
	1711		BONO DE ACTUACIÓN	142,560.00	36,800.00	31,740.00	147,620.00	147,620.00	147,620.00	147,620.00	0.00	0.00
	1719		ESTIMULO DIA DEL SERVIDOR PÚBLICO	17,500.00	0.00	0.00	17,500.00	17,500.00	17,500.00	17,500.00	0.00	0.00
	1000		SERVICIOS PERSONALES	1,060,727.65	206,998.92	378,440.35	889,286.22	889,286.22	889,286.16	889,286.16	0.00	0.00
P003			PLANEACIÓN, ESTADÍSTICA E INDICADORES	0.00	755,000.01	1,000.02	753,999.99	753,999.99	753,999.99	753,999.99	0.00	0.00
04			DIRECCIÓN DE PROGRAMACIÓN	0.00	755,000.01	1,000.02	753,999.99	753,999.99	753,999.99	753,999.99	0.00	0.00
	3991		OTROS SERVICIOS GENERALES	0.00	755,000.01	1,000.02	753,999.99	753,999.99	753,999.99	753,999.99	0.00	0.00
	3000		SERVICIOS GENERALES	0.00	755,000.01	1,000.02	753,999.99	753,999.99	753,999.99	753,999.99	0.00	0.00
P005			POLÍTICA Y GOBIERNO	2,765,262.05	266,823.68	577,990.82	2,454,094.91	1,304,094.91	1,304,094.91	1,304,094.91	1,150,000.00	0.00
01			PRESIDENCIA	1,000,000.00	0.00	0.00	1,000,000.00	0.00	0.00	0.00	1,000,000.00	0.00
	4413		GASTOS RELACIONADOS CON ACTIVIDADES CULTURALES, DEPORTIVAS Y DE AYUDA EXTRAORDINARIA	1,000,000.00	0.00	0.00	1,000,000.00	0.00	0.00	0.00	1,000,000.00	0.00
	4060		TRANSFERENCIAS, ASIGNACIONES, SUBSIDIOS Y OTRAS AYUDAS	1,000,000.00	0.00	0.00	1,000,000.00	0.00	0.00	0.00	1,000,000.00	0.00
02			SECRETARIA DEL AYUNTAMIENTO	1,615,262.05	266,823.68	577,990.82	1,304,094.91	1,304,094.91	1,304,094.91	1,304,094.91	0.00	0.00
	1131		SUELDO AL PERSONAL DE CONFIANZA	82,684.80	5,512.32	17,570.52	70,626.60	70,626.60	70,626.60	70,626.60	0.00	0.00
	1132		SUELDO AL PERSONAL DE BASE	434,642.29	35,386.84	80,325.64	389,703.49	389,703.49	389,703.49	389,703.49	0.00	0.00
	1311		QUINQUENIO PERSONAL DE BASE	44,712.00	6,164.78	8,404.62	42,472.16	42,472.16	42,472.16	42,472.16	0.00	0.00



MUNICIPIO DE CARDENAS, TABASCO.

ESTADO ANALITICO POR CLASIFICACIÓN ECONOMICA Y OBJETO DEL GASTO  
CORTE AL MES DE: NOVIEMBRE

P.P.	U.R.	Capítulo /Partida	Descripción	Autorizado	Adecuaciones		Modificado	Comprometido	Devengado	Ejercido	Per Comprometer	Saldos	
					Ampliaciones	Reducciones						Por Devengar	Devengado por Ejercer
		1314	ESTIMULOS ECONÓMICOS POR ANTIGÜEDAD	13,800.00	4,140.00	0.00	17,940.00	17,940.00	17,940.00	17,940.00	0.00	0.00	0.00
		1321	AGUINALDO	237,927.92	0.00	237,927.92	0.00	0.00	0.00	0.00	0.00	0.00	0.00
		1322	PRIMA VACACIONAL	22,988.26	20,677.95	23,391.29	20,274.92	20,274.92	20,274.92	20,274.92	0.00	0.00	0.00
		1325	BONO NAVIDEÑO	16,000.00	16,000.00	16,000.00	16,000.00	16,000.00	16,000.00	16,000.00	0.00	0.00	0.00
		1326	DESPENSA NAVIDEÑA	10,500.00	0.00	10,500.00	0.00	0.00	0.00	0.00	0.00	0.00	0.00
		1341	COMPENSACIONES	75,254.40	37,277.40	18,915.40	93,716.40	93,716.40	93,716.40	93,716.40	0.00	0.00	0.00
		1411	CUOTAS AL ISSET	126,856.60	42,861.62	52,072.23	119,686.19	119,686.19	119,686.19	119,686.19	0.00	0.00	0.00
		1441	SEGURO DE VIDA BURÓCRATAS	8,000.00	2,430.56	0.00	10,430.56	10,430.56	10,430.56	10,430.56	0.00	0.00	0.00
		1521	RIESGO DE TRABAJO	59,753.52	8,327.22	10,063.52	56,017.22	56,017.22	56,017.22	56,017.22	0.00	0.00	0.00
		1541	DESPENSA	53,336.64	4,700.14	8,896.64	49,140.14	49,140.14	49,140.14	49,140.14	0.00	0.00	0.00
		1542	BONO DE ÚTILES ESCOLARES	15,200.00	0.00	0.00	15,200.00	15,200.00	15,200.00	15,200.00	0.00	0.00	0.00
		1549	BONO DEL DÍA DE LAS MADRES	10,150.00	2,450.00	0.00	12,600.00	12,600.00	12,600.00	12,600.00	0.00	0.00	0.00
		154A	BONO DEL DÍA DEL PADRE	3,000.00	0.00	2,500.00	500.00	500.00	500.00	500.00	0.00	0.00	0.00
		154B	BONO DEL DÍA DE REYES	5,600.00	0.00	400.00	5,200.00	5,200.00	5,200.00	5,200.00	0.00	0.00	0.00
		1591	EROGACIONES ADICIONALES	104,704.00	7,392.00	23,584.00	88,512.00	88,512.00	88,512.00	88,512.00	0.00	0.00	0.00
		1592	OTRAS PRESTACIONES	31,361.38	2,722.85	5,438.68	28,645.55	28,645.55	28,645.55	28,645.55	0.00	0.00	0.00
		1595	DÍAS ADICIONALES	7,185.10	0.00	7,165.10	0.00	0.00	0.00	0.00	0.00	0.00	0.00
		1596	DÍAS ECONÓMICOS NO DISFRUTADOS	25,364.94	0.00	405.26	24,959.68	24,959.68	24,959.68	24,959.68	0.00	0.00	0.00
		1711	BONO DE ACTUACIÓN	199,200.00	70,180.00	54,510.00	214,870.00	214,870.00	214,870.00	214,870.00	0.00	0.00	0.00
		1715	ESTÍMULO DÍA DEL SERVIDOR PÚBLICO	25,000.00	600.00	0.00	25,600.00	25,600.00	25,600.00	25,600.00	0.00	0.00	0.00
		1000	SERVICIOS PERSONALES	1,615,262.05	266,823.68	577,990.82	1,304,094.91	1,304,094.91	1,304,094.91	1,304,094.91	0.00	0.00	0.00
18			COORDINACIÓN DEL DIF	150,000.00	0.00	0.00	150,000.00	0.00	0.00	0.00	150,000.00	0.00	0.00
		4413	GASTOS RELACIONADOS CON ACTIVIDADES CULTURALES, DEPORTIVAS Y DE AYUDA EXTRAORDINARIA	150,000.00	0.00	0.00	150,000.00	0.00	0.00	0.00	150,000.00	0.00	0.00
		4000	TRANSFERENCIAS, ASIGNACIONES, SUBSIDIOS Y OTRAS AYUDAS	150,000.00	0.00	0.00	150,000.00	0.00	0.00	0.00	150,000.00	0.00	0.00
P010			ADMINISTRACIÓN PROGRAMÁTICA Y PRESUPUESTARIA	382,821,909.00	359,719,722.10	575,839,979.59	166,701,651.51	7,513,934.79	7,513,934.79	7,513,934.79	159,187,716.72	0.00	0.00
	04		DIRECCIÓN DE PROGRAMACIÓN	382,821,909.00	359,719,722.10	575,839,979.59	166,701,651.51	7,513,934.79	7,513,934.79	7,513,934.79	159,187,716.72	0.00	0.00
		7991	EROGACIONES-COMPLEMENTARIAS	382,821,909.00	352,205,787.31	575,839,979.59	159,187,716.72	0.00	0.00	0.00	159,187,716.72	0.00	0.00
		7000	INVERSIONES FINANCIERAS Y OTRAS PROVISIONES	382,821,909.00	352,205,787.31	575,839,979.59	159,187,716.72	0.00	0.00	0.00	159,187,716.72	0.00	0.00
		8531	OTROS CONVENIOS	0.00	7,513,934.79	0.00	7,513,934.79	7,513,934.79	7,513,934.79	7,513,934.79	0.00	0.00	0.00
		8000	PARTICIPACIONES Y APORTACIONES	0.00	7,513,934.79	0.00	7,513,934.79	7,513,934.79	7,513,934.79	7,513,934.79	0.00	0.00	0.00




H. CARDENAS  
HONESTIDAD Y TRABAJO  
Municipio, Gobernación, Secretaría


MUNICIPIO DE CARDENAS, TABASCO.

ESTADO ANALITICO POR CLASIFICACIÓN ECONOMICA Y OBJETO DEL GASTO  
CORTE AL MES DE: NOVIEMBRE

P.P. U.R.	Capítulo /Partida	Descripción	Autorizado	Adecuaciones Ampliaciones	Reducciones	Modificado	Comprometido	Devengado	Ejecido	Por Comprometer	Por Devengar	Devengado por Ejercer
-----------	-------------------	-------------	------------	------------------------------	-------------	------------	--------------	-----------	---------	--------------------	--------------	--------------------------

  
 H.G. RAFAEL ACOSTA LEON  
 PRESIDENTE MUNICIPAL

LIC. ABELARDO MORENO RODRIGUEZ  
 SINDICO DE HACIENDA DE EGRESOS

  
 TEC. BETINA LEON LEON  
 DIRECTORA DE PROGRAMACIÓN