
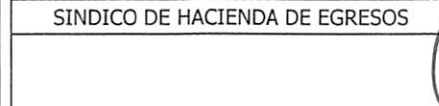



ESTADO ANALITICO DEL ACTIVO
DEL 01/03/2018 AL 31/03/2018

EFI-ANA001

Contabilidad Ver. 1.0.0.233

Concepto	Saldo Inicial 1	Cargos del Periodo 2	Abonos del Periodo 3	Saldo Final 4 (1+2-3)	Variación del Periodo (4-1)
Activo	480,901,505.13	203,580,699.37	181,162,970.85	503,319,233.65	22,417,728.52
ACTIVO CIRCULANTE	118,341,622.13	203,580,699.37	181,162,970.85	140,759,350.65	22,417,728.52
Efectivo y Equivalentes	76,886,579.06	101,096,087.08	95,253,163.51	82,729,502.63	5,842,923.57
Derechos a Recibir Efectivo o Equivalentes	40,664,710.71	85,061,581.81	85,311,895.78	40,414,396.74	-250,313.97
Derechos a Recibir Bienes o Servicios	0.00	14,500,936.28	0.00	14,500,936.28	14,500,936.28
Inventarios	0.00	0.00	0.00	0.00	0.00
Almacenes	790,332.36	2,922,094.20	597,911.56	3,114,515.00	2,324,182.64
Estimación por Pérdida o Deterioro de Activos Circulantes	0.00	0.00	0.00	0.00	0.00
Otros Activos Circulantes	0.00	0.00	0.00	0.00	0.00
ACTIVO NO CIRCULANTE	362,559,883.00	0.00	0.00	362,559,883.00	0.00
Inversiones Financieras a Largo Plazo	0.00	0.00	0.00	0.00	0.00
Derechos a Recibir Efectivo o Equivalentes a Largo Plazo	36,452,589.23	0.00	0.00	36,452,589.23	0.00
Bienes Inmuebles, Infraestructura y Construcciones en Proceso	207,872,135.84	0.00	0.00	207,872,135.84	0.00
Bienes Muebles	118,069,320.09	0.00	0.00	118,069,320.09	0.00
Activos Intangibles	165,837.84	0.00	0.00	165,837.84	0.00
Depreciación, Deterioro y Amortización Acumulada de Bienes	0.00	0.00	0.00	0.00	0.00
Activos Diferidos	0.00	0.00	0.00	0.00	0.00
Estimación por Pérdida o Deterioro de Activos no Circulantes	0.00	0.00	0.00	0.00	0.00
Otros Activos no Circulantes	0.00	0.00	0.00	0.00	0.00

PRESIDENTE MUNICIPAL	SINDICO DE HACIENDA DE EGRESOS	DIRECTOR DE FINANZAS
		
LIC. DAVID SIXTO CUEVAS CASTRO	LIC. ABELARDO MORENO RODRIGUEZ	L.C.P. CONCEPCION GALLEGOS CASTILLO

"Bajo protesta de decir verdad declaramos que los Estados Financieros y sus notas, son razonablemente correctos y son responsabilidad del emisor."